



GOBIERNO DE LA
REPÚBLICA DOMINICANA

MESCYT

INFORME GENERAL

sobre

ESTADÍSTICAS

de Educación Superior

Y RESUMEN HISTÓRICO

2005-

2020



**MINISTERIO DE EDUCACIÓN SUPERIOR,
CIENCIA Y TECNOLOGÍA**

**INFORME GENERAL SOBRE ESTADÍSTICAS DE
EDUCACIÓN SUPERIOR 2020 Y RESUMEN
HISTÓRICO 2005-2020**

**INFORME GENERAL SOBRE ESTADÍSTICAS DE
EDUCACIÓN SUPERIOR 2020 Y RESUMEN
HISTÓRICO 2005-2020**

Informe General sobre Estadísticas de Educación Superior
2020 y Resumen Histórico 2005-2020

RESPONSABLE DEL INFORME Y REDACCIÓN

Dr. Franklin García Fermín

Ministro de Educación Superior, Ciencia y Tecnología

RESPONSABLES DE LA ELABORACIÓN DEL INFORME

Ing. Elizabeth A. Ventura Mora

Directora de Planificación y Desarrollo

Lic. Gilberto De La Cruz

Encargado de Estadísticas

Lic. Daniel De La Cruz Capellán

Analista de Estadísticas

Lic. Dionicio Hernández Cassó

Analista de Planificación

RESPONSABLE DE LA PUBLICACIÓN

Lic. Luesmil Castor Paniagua

Encargado de Publicaciones

DIAGRAMACIÓN

Rosa María López A.

DISEÑO DE PORTADA

Lic. Mery A. Naut Vargas

Santo Domingo, Rep. Dom.

Febrero 2024



GOBIERNO DE LA
REPÚBLICA DOMINICANA

MINISTERIO DE EDUCACIÓN SUPERIOR
CIENCIA Y TECNOLOGÍA

AUTORIDADES:

Dr. Franklin García Fermín
Ministro de Educación Superior, Ciencia y Tecnología

Dra. Carmen Evarista Matías
Viceministra de Educación Superior

Dr. José Cancel
Viceministro Administrativo y Financiero

Dr. Juan Francisco Viloría
Viceministro de Evaluación y Acreditación de las IES

Dr. Genaro Rodríguez
Viceministro de Ciencia y Tecnología

Licda. María López Polanco
Viceministra de Extensión

Licda. Paula Disla
Viceministra de Relaciones Internacionales

Dr. Juan Medina
Director del Gabinete Ministerial



GOBIERNO DE LA
REPÚBLICA DOMINICANA

MINISTERIO DE EDUCACIÓN SUPERIOR
CIENCIA Y TECNOLOGÍA

DIRECCIÓN DE PLANIFICACIÓN Y DESARROLLO

Ing. Elizabeth A. Ventura Mora
Directora de Planificación y Desarrollo

Licdo Gilberto De La Cruz
Encargado de Estadísticas

Licda Patri J. Paula Durán
Encargada de Cooperación Internacional

Licda Nurys Marte
Encargada de Calidad en la Gestión

Licda Clauris Troncoso
Encargada de Formulación, Monitoreo y Evaluación PPP

Licda Saihury Nakahara
Encargada de Desarrollo Institucional

Licdo Dionicio Hernández Cassó
Analista de Planificación

Licdo Juan Pérez
Analista de Planificación

Licdo Daniel De La Cruz Capellán
Analista de Estadísticas

Licdo Joaquín Espinal
Analista de Formulación, Monitoreo y Evaluación PPP

Licdo Emmanuel González Parra
Analista de Desarrollo Institucional

Licda Victoria Peña
Secretaria de Cooperación Internacional

Licda Rosanny Roque Ramírez
Coordinadora de la Unidad de Igualdad de Género

Paola Alejandra Herrera
Técnica Administrativa del Depto. Calidad en la Gestión

CUADRO DE CONTENIDO

INFORME GENERAL SOBRE ESTADÍSTICAS DE EDUCACIÓN SUPERIOR 2020 Y RESUMEN HISTÓRICO 2005-2020

AGRADECIMIENTOS	1
PRESENTACIÓN	2
RESUMEN EJECUTIVO.....	4
CUADROS Y GRÁFICOS DE RESUMEN GENERAL	6
CUADRO 1. REPÚBLICA DOMINICANA: MATRÍCULA EN EDUCACIÓN SUPERIOR, POBLACIÓN DEMOGRÁFICA, POBLACIÓN DE 18-22 AÑOS Y TASA BRUTA DE MATRÍCULA, 2012-2020	7
GRÁFICO 1. REPÚBLICA DOMINICANA: EDUCACIÓN SUPERIOR: TASA BRUTA DE MATRÍCULA, 2012-2020	7
CUADRO 2. REPÚBLICA DOMINICANA: PRESUPUESTO DE GASTO DEL MINISTERIO DE EDUCACIÓN SUPERIOR, CIENCIA Y TECNOLOGIA, PRESUPUESTO DE GASTOS EJECUTADOS Y PORCENTAJE DE EJECUCIÓN, 2012-2020 (CIFRAS EN RD\$)	8
CUADRO 3. REPÚBLICA DOMINICANA: PRESUPUESTO DE GASTO DEL MINISTERIO DE EDUCACIÓN SUPERIOR, CIENCIA Y TECNOLOGÍA CON RESPECTO AL PIB, 2012-2020 (CIFRAS EN RD\$).....	8
CUADRO 4. REPÚBLICA DOMINICANA: MATRÍCULA DE EDUCACIÓN SUPERIOR Y COSTO PROMEDIO POR ESTUDIANTE, 2012-2020	9
GRÁFICO 2. REPÚBLICA DOMINICANA: EDUCACIÓN SUPERIOR: COSTO PROMEDIO POR ESTUDIANTE, 2012-2020	9
CUADRO 5. REPÚBLICA DOMINICANA: NUEVOS INGRESOS A LAS INSTITUCIONES DE EDUCACIÓN SUPERIOR (ABSORCIÓN), 2012-2020...	10
GRÁFICO 3. REPÚBLICA DOMINICANA: ESTUDIANTES QUE PASARON LAS PRUEBAS NACIONALES VS ESTUDIANTES INGRESARON A LAS IES A LOS NIVELES DE GRADO Y TÉCNICO SUPERIOR, 2012-2021.	10
CUADRO 6. REPÚBLICA DOMINICANA: PORCENTAJE DE ESTUDIANTES DE NUEVO INGRESO DE LA MATRÍCULA TOTAL, 2012-2020	11
CUADRO 7. REPÚBLICA DOMINICANA: TASA BRUTA DE EGRESOS DE LAS INSTITUCIONES DE EDUCACIÓN SUPERIOR, 2012-2020	11
GRÁFICO 4. REPÚBLICA DOMINICANA: TASA BRUTA DE EGRESOS DE LAS INSTITUCIONES DE EDUCACIÓN SUPERIOR, 2012-2020	12

DATOS E INFORMACIONES DEL MESCYT	13
BECAS INTERNACIONALES	16
CUADRO 8. REPÚBLICA DOMINICANA: BECAS INTERNACIONALES OTORGADAS POR SEXO, SEGÚN ÁREA DE CONOCIMIENTO, AÑO 2020 ..	16
CUADRO 9. REPÚBLICA DOMINICANA: BECAS INTERNACIONALES OTORGADAS POR SEXO, SEGÚN TIPO DE BECA, AÑO 2020	18
CUADRO 10. REPÚBLICA DOMINICANA: BECAS INTERNACIONALES OTORGADAS POR SEXO, SEGÚN PAÍS DE UBICACIÓN DE LA IES, AÑO 2020	18
CUADRO 11. REPÚBLICA DOMINICANA: BECAS INTERNACIONALES OTORGADAS POR NIVEL, 2012-2020	19
CUADRO 12. REPÚBLICA DOMINICANA: BECAS INTERNACIONALES OTORGADAS POR AÑO, SEGÚN PAÍS DE UBICACIÓN DE LA IES, 2012-2020	19
CUADRO 13. REPÚBLICA DOMINICANA: BECAS INTERNACIONALES OTORGADAS POR SEXO, SEGÚN ÁREA DE CONOCIMIENTO (CARRERAS STEM), AÑO 2020	20
CUADRO 14. REPÚBLICA DOMINICANA: BECAS INTERNACIONALES POR SEXO, SEGÚN ÁREA DE CONOCIMIENTO (CARRERAS STEM), AÑO 2020 .	20
GRÁFICO 5. REPÚBLICA DOMINICANA: RELACIÓN PORCENTUAL DE BENEFICIARIOS DE BECAS INTERNACIONALES POR SEXO, SEGÚN ÁREA DE CONOCIMIENTO (CARRERAS STEM) AÑO 2020	21
CUADRO 15. REPÚBLICA DOMINICANA: BECAS INTERNACIONALES POR SEXO, SEGÚN REGIÓN Y PROVINCIA DE RESIDENCIA DEL BECARIO, AÑO 2020	22
BECAS NACIONALES	23
CUADRO 16. REPÚBLICA DOMINICANA: BECAS NACIONALES OTORGADAS POR SEXO, SEGÚN REGIÓN Y PROVINCIA DE RESIDENCIA DEL BECARIO, AÑO 2020	23
CUADRO 17. REPÚBLICA DOMINICANA: BECAS NACIONALES OTORGADAS POR SEXO, SEGÚN ÁREA DE CONOCIMIENTO, AÑO 2020	24
CUADRO 18. REPÚBLICA DOMINICANA: BECAS NACIONALES OTORGADAS POR SEXO, SEGÚN INSTITUCIÓN DE EDUCACIÓN SUPERIOR, AÑO 2020	27
CUADRO 19. REPÚBLICA DOMINICANA: BECAS NACIONALES OTORGADAS POR SEXO, SEGÚN NIVEL, AÑO 2020	29
CUADRO 20. REPÚBLICA DOMINICANA: BECAS NACIONALES OTORGADAS POR NIVEL, 2012-2020	29

CUADRO 21. REPÚBLICA DOMINICANA: BECAS NACIONALES OTORGADAS POR SEXO, SEGÚN ÁREA DE CONOCIMIENTO (CARRERAS STEM), AÑO 2020	30
INGLÉS DE INMERSIÓN PARA LA COMPETITIVIDAD	32
CUADRO 22. REPÚBLICA DOMINICANA: NÚMERO DE ESTUDIANTES BECADOS Y EGRESADOS DEL PROGRAMA INGLÉS DE INMERSIÓN PARA LA COMPETITIVIDAD POR SEXO, SEGÚN REGIÓN, PROVINCIA Y MUNICIPIO, Y PORCENTAJE DE EGRESO, AÑO 2020	33
GRÁFICO 6. REPÚBLICA DOMINICANA: NÚMERO DE ESTUDIANTES BECADOS Y EGRESADOS DEL PROGRAMA DE INGLÉS DE INMERSIÓN PARA LA COMPETITIVIDAD, AÑO 2020	37
GRÁFICO 7. REPÚBLICA DOMINICANA: LAS 15 PROVINCIAS DONDE SE OTORGARON MÁS BECAS DEL PROGRAMA DE INGLÉS DE INMERSIÓN PARA LA COMPETITIVIDAD, AÑO 2020	38
GRÁFICO 8. REPÚBLICA DOMINICANA: LAS 15 PROVINCIAS CON MAYOR PORCENTAJE DE EGRESO DEL PROGRAMA DE INGLÉS DE INMERSIÓN PARA LA COMPETITIVIDAD, AÑO 2020	39
PRUEBA DIAGNÓSTICA (POMA)	40
CUADRO 23. REPÚBLICA DOMINICANA: CANTIDAD DE ESTUDIANTES EVALUADOS EN LAS PRUEBAS DIAGNÓSTICAS, POR LAS INSTITUCIONES DE EDUCACIÓN SUPERIOR, PERÍODO ENERO- DICIEMBRE 2020	41
CONTROL ACADÉMICO	44
CUADRO 24. REPÚBLICA DOMINICANA: LEGALIZACIONES DE DOCUMENTOS SOLICITADAS Y REALIZADAS Y PORCENTAJE DE DOCUMENTOS LEGALIZADOS POR SEXO, SEGÚN INSTITUCIÓN DE EDUCACIÓN SUPERIOR (IES NACIONALES ACTIVAS), AÑO 2020	45
CUADRO 25. REPÚBLICA DOMINICANA: LEGALIZACIONES DE DOCUMENTOS EXTRANJEROS SOLICITADAS Y REALIZADAS, AÑO 2020 ..	50
FOMENTO AL DESARROLLO DE LA CIENCIA, LA TECNOLOGÍA, LA INNOVACIÓN Y LA INVESTIGACIÓN	51
CUADRO 26. REPÚBLICA DOMINICANA: CANTIDAD DE PROYECTOS DE INVESTIGACIÓN APROBADOS POR SEXO DEL INVESTIGADOR PRINCIPAL, SEGÚN ÁREA DE INVESTIGACIÓN, CONVOCATORIA FONDOCYT 2020-2021	51
CUADRO 27. REPÚBLICA DOMINICANA: MONTOS TOTAL APROBADOS (EN PESOS DOMINICANOS) POR SEXO DEL INVESTIGADOR PRINCIPAL, SEGÚN ÁREA DE INVESTIGACIÓN, CONVOCATORIA FONDOCYT 2020-2021	51

CUADRO 28. REPÚBLICA DOMINICANA: PROYECTOS DE INVESTIGACIÓN APROBADOS POR SEXO DEL INVESTIGADOR PRINCIPAL, SEGÚN INSTITUCIÓN, CONVOCATORIA FONDOCYT 2020-2021	52
CUADRO 29. REPÚBLICA DOMINICANA: NUEVOS MIEMBROS DE LA CARRERA NACIONAL DE INVESTIGADORES POR AÑO, SEGÚN SEXO Y ÁREA DE INVESTIGACIÓN, DESDE 2018 AL 2020	52
CUADRO 30. REPÚBLICA DOMINICANA: MONTOS TOTAL APROBADOS (EN PESOS DOMINICANOS) SEGÚN INSTITUCIÓN, ÁREA DE INVESTIGACIÓN Y PROYECTO, CONVOCATORIA FONDOCYT 2020-2021	53
RECURSOS HUMANOS DEL MESCYT	60
CUADRO 31. REPÚBLICA DOMINICANA: CANTIDAD DE SERVIDORES DEL MESCYT POR SEXO, SEGÚN DEPENDENCIA DONDE LABORA, 2020	60
MATRÍCULA DE EDUCACIÓN SUPERIOR 2020	61
CUADRO 32. REPÚBLICA DOMINICANA: MATRÍCULA DE EDUCACIÓN SUPERIOR POR SEXO, SEGÚN CATEGORÍA E INSTITUCIÓN DE EDUCACIÓN SUPERIOR, AÑO 2020	63
CUADRO 33. REPÚBLICA DOMINICANA: MATRÍCULA DE EDUCACIÓN SUPERIOR POR SEXO, SEGÚN CATEGORÍA DE LA IES, INSTITUCIÓN DE EDUCACIÓN SUPERIOR Y NIVEL ACADÉMICO, AÑO 2020	65
CUADRO 34. REPÚBLICA DOMINICANA: MATRÍCULA DE EDUCACIÓN SUPERIOR POR SEXO, SEGÚN SECTOR DE LA IES Y NIVEL ACADÉMICO, AÑO 2020	70
CUADRO 35. REPÚBLICA DOMINICANA: MATRÍCULA DE EDUCACIÓN SUPERIOR POR SEXO, SEGÚN EDADES SIMPLES Y GRUPOS DE EDADES (UNESCO), AÑO 2020	71
CUADRO 36. REPÚBLICA DOMINICANA: MATRÍCULA DE EDUCACIÓN SUPERIOR POR SEXO, SEGÚN GRUPOS DE EDADES, AÑO 2020	72
GRÁFICO 9. REPÚBLICA DOMINICANA: MATRÍCULA DE EDUCACIÓN SUPERIOR POR SEXO, SEGÚN GRUPOS DE EDADES, AÑO 2020	72
GRÁFICO 10. REPÚBLICA DOMINICANA: COMPOSICIÓN PORCENTUAL DE LA MATRÍCULA DE EDUCACIÓN SUPERIOR POR SEXO, SEGÚN GRUPOS DE EDADES, AÑO 2020	73
CUADRO 37. REPÚBLICA DOMINICANA: MATRÍCULA DE EDUCACIÓN SUPERIOR POR SEXO, SEGÚN ÁREA DE CONOCIMIENTO, AÑO 2020	73
GRÁFICO 11. REPÚBLICA DOMINICANA: COMPOSICIÓN PORCENTUAL DE LA MATRÍCULA DE EDUCACIÓN SUPERIOR POR SEXO, SEGÚN ÁREA DE CONOCIMIENTO, AÑO 2020 (EN BASE AL TOTAL DE FILAS)	74

CUADRO 38. REPÚBLICA DOMINICANA: MATRÍCULA DE EDUCACIÓN SUPERIOR POR NIVEL, SEGÚN SEXO Y ÁREA DE CONOCIMIENTO, AÑO 2020	75
CUADRO 39. REPÚBLICA DOMINICANA: MATRÍCULA DE EDUCACIÓN SUPERIOR POR SEXO, SEGÚN ÁREA DE CONOCIMIENTO Y CARRERA, AÑO 2020	76
CUADRO 40. REPÚBLICA DOMINICANA: MATRÍCULA DE EDUCACIÓN SUPERIOR POR SEXO, SEGÚN CATEGORÍA DE LA INSTITUCIÓN, AÑO 2020	81
GRÁFICO 12. REPÚBLICA DOMINICANA: COMPOSICIÓN PORCENTUAL DE LA MATRÍCULA DE EDUCACIÓN SUPERIOR POR SEXO, SEGÚN CATEGORÍA DE LA INSTITUCIÓN, AÑO 2020.....	81
CUADRO 41. REPÚBLICA DOMINICANA: MATRÍCULA DE EDUCACIÓN SUPERIOR POR NIVEL, SEGÚN CATEGORÍA DE LA INSTITUCIÓN, AÑO 2020	82
CUADRO 42. REPÚBLICA DOMINICANA: MATRÍCULA DE EDUCACIÓN SUPERIOR POR NIVEL, SEGÚN CATEGORÍA DE LA INSTITUCIÓN, AÑO 2020	82
CUADRO 43. REPÚBLICA DOMINICANA: MATRÍCULA DE EDUCACIÓN SUPERIOR EN CARRERAS CON UNA MATRÍCULA SUPERIOR A 10,000 ESTUDIANTES, POR ÁREA Y CARRERA, SEGÚN INSTITUCIONES DE EDUCACIÓN SUPERIOR, 2020	83
CUADRO 44. REPÚBLICA DOMINICANA: MATRÍCULA DE EDUCACIÓN SUPERIOR POR SEXO, SEGÚN REGIÓN Y PROVINCIA DE UBICACIÓN DE LA SEDE O RECINTO DE LA IES, AÑO 2020	89
CUADRO 45. REPÚBLICA DOMINICANA: MATRÍCULA DE EDUCACIÓN SUPERIOR POR SECTOR, SEGÚN REGIÓN Y PROVINCIA DE UBICACIÓN DE LA SEDE O RECINTO DE LA IES, AÑO 2020	90
CUADRO 46. REPÚBLICA DOMINICANA: MATRÍCULA DE EDUCACIÓN SUPERIOR POR NIVEL, SEGÚN REGIÓN Y PROVINCIA DE UBICACIÓN DE LA SEDE O RECINTO DE LA IES, AÑO 2020	91
CUADRO 47. REPÚBLICA DOMINICANA: MATRÍCULA Y POBLACIÓN DEMOGRÁFICA DE 18-24 AÑOS, SEGÚN REGIÓN Y PROVINCIA DE UBICACIÓN DE LA SEDE O RECINTO DE LA IES, AÑO 2020.....	92
CUADRO 48. REPÚBLICA DOMINICANA: MATRÍCULA DE EDUCACIÓN SUPERIOR POR SEXO, SEGÚN PAÍS DE ORIGEN DEL ESTUDIANTE, AÑO 2020	93

CUADRO 49. REPÚBLICA DOMINICANA: MATRÍCULA DE EDUCACIÓN SUPERIOR POR SEXO, SEGÚN INSTITUCIÓN DE EDUCACIÓN SUPERIOR Y PAÍS DE ORIGEN AÑO 2020	95
MATRÍCULA SEGÚN FAMILIA PROFESIONAL Y CLASIFICACIÓN NACIONAL DE EDUCACIÓN Y FORMACIÓN (CNEF-2019)	109
CUADRO 50. REPÚBLICA DOMINICANA: MATRÍCULA DE EDUCACIÓN SUPERIOR POR SEXO, SEGÚN FAMILIA PROFESIONAL, AÑO 2020.....	109
CUADRO 51. REPÚBLICA DOMINICANA: MATRÍCULA DE EDUCACIÓN SUPERIOR POR NIVEL, SEGÚN FAMILIA PROFESIONAL, AÑO 2020	110
CUADRO 52. REPÚBLICA DOMINICANA: MATRÍCULA DE EDUCACIÓN SUPERIOR POR NIVEL, SEGÚN SEXO Y FAMILIA PROFESIONAL, AÑO 2020	111
CUADRO 53. REPÚBLICA DOMINICANA: MATRÍCULA DE EDUCACIÓN SUPERIOR POR SEXO, SEGÚN CAMPOS DE LA CLASIFICACIÓN NACIONAL DE EDUCACIÓN Y FORMACIÓN (CNEF-2019), AÑO 2020	113
CUADRO 54. REPÚBLICA DOMINICANA: MATRÍCULA DE EDUCACIÓN SUPERIOR POR NIVEL, SEGÚN SEXO Y CAMPOS DE LA CLASIFICACIÓN NACIONAL DE EDUCACIÓN Y FORMACIÓN (CNEF-2019), AÑO 2020.....	116
NUEVOS INGRESANTES A LA EDUCACIÓN SUPERIOR	122
CUADRO 55. REPÚBLICA DOMINICANA: ESTUDIANTES DE NUEVO INGRESO A LA EDUCACIÓN SUPERIOR POR SEXO, SEGÚN CATEGORÍA E INSTITUCIÓN DE EDUCACIÓN SUPERIOR, AÑO 2020	123
CUADRO 56. REPÚBLICA DOMINICANA: ESTUDIANTES DE NUEVO INGRESO A LA EDUCACIÓN SUPERIOR POR NIVEL, SEGÚN CATEGORÍA E INSTITUCIÓN DE EDUCACIÓN SUPERIOR, AÑO 2020	125
CUADRO 57. REPÚBLICA DOMINICANA: ESTUDIANTES DE NUEVO INGRESO A LA EDUCACIÓN SUPERIOR POR SEXO, SEGÚN ÁREA DE CONOCIMIENTO, AÑO 2020	128
GRÁFICO 13. REPÚBLICA DOMINICANA: COMPOSICIÓN PORCENTUAL DE LOS ESTUDIANTES DE NUEVO INGRESO A LA EDUCACIÓN SUPERIOR POR SEXO, SEGÚN ÁREA DE CONOCIMIENTO, AÑO 2020.....	129
CUADRO 58. REPÚBLICA DOMINICANA: ESTUDIANTES DE NUEVO INGRESO A LA EDUCACIÓN SUPERIOR POR SECTOR, SEGÚN ÁREA DE CONOCIMIENTO, AÑO 2020	129
CUADRO 59. REPÚBLICA DOMINICANA: ESTUDIANTES DE NUEVO INGRESO A LA EDUCACIÓN SUPERIOR POR NIVEL, SEGÚN ÁREA DE CONOCIMIENTO, AÑO 2020	130

CUADRO 60. REPÚBLICA DOMINICANA: ESTUDIANTES DE NUEVO INGRESO A LA EDUCACIÓN SUPERIOR POR SEXO, SEGÚN SECTOR Y NIVEL, AÑO 2020.....	131
CUADRO 61. REPÚBLICA DOMINICANA: ESTUDIANTES DE NUEVO INGRESO A LA EDUCACIÓN SUPERIOR POR NIVEL, SEGÚN SEXO Y ÁREA DE CONOCIMIENTO, AÑO 2020.....	131
CUADRO 62. REPÚBLICA DOMINICANA: ESTUDIANTES DE NUEVO INGRESO A LA EDUCACIÓN SUPERIOR POR SEXO, SEGÚN ÁREA DE CONOCIMIENTO Y CARRERA, AÑO 2020	132
CUADRO 63. REPÚBLICA DOMINICANA: ESTUDIANTES DE NUEVO INGRESO A LA EDUCACIÓN SUPERIOR POR SECTOR, SEGÚN ÁREA DE CONOCIMIENTO Y CARRERA, AÑO 2020	137
CUADRO 64. REPÚBLICA DOMINICANA: ESTUDIANTES DE NUEVO INGRESO A LA EDUCACIÓN SUPERIOR POR SEXO, SEGÚN SECTOR Y CATEGORÍA DE LA IES, AÑO 2020	141
GRÁFICO 14. REPÚBLICA DOMINICANA: COMPOSICIÓN PORCENTUAL DE LOS ESTUDIANTES DE NUEVO INGRESO A LA EDUCACIÓN SUPERIOR POR SECTOR, SEGÚN CATEGORÍA DE LA IES, AÑO 2020	141
GRÁFICO 15. REPÚBLICA DOMINICANA: COMPOSICIÓN PORCENTUAL DE LOS ESTUDIANTES DE NUEVO INGRESO A LA EDUCACIÓN SUPERIOR POR SEXO, SEGÚN CATEGORÍA DE LA IES, AÑO 2020	142
CUADRO 65. REPÚBLICA DOMINICANA: ESTUDIANTES DE NUEVO INGRESO A LA EDUCACIÓN SUPERIOR POR SEXO, SEGÚN EDADES SIMPLES Y GRUPOS DE EDADES, AÑO 2020	142
CUADRO 66. REPÚBLICA DOMINICANA: ESTUDIANTES DE NUEVO INGRESO A LA EDUCACIÓN SUPERIOR POR SECTOR, SEGÚN EDADES SIMPLES Y GRUPOS DE EDADES, AÑO 2020	143
CUADRO 67. REPÚBLICA DOMINICANA: ESTUDIANTES DE NUEVO INGRESO A LA EDUCACIÓN SUPERIOR POR SEXO, SEGÚN GRUPOS DE EDADES, AÑO 2020	144
GRÁFICO 16. REPÚBLICA DOMINICANA: COMPOSICIÓN PORCENTUAL DE LOS ESTUDIANTES DE NUEVO INGRESO A LA EDUCACIÓN SUPERIOR POR SEXO, SEGÚN GRUPOS DE EDADES, AÑO 2020	145
CUADRO 68. REPÚBLICA DOMINICANA: ESTUDIANTES DE NUEVO INGRESO A LA EDUCACIÓN SUPERIOR POR SECTOR, SEGÚN GRUPOS DE EDADES, AÑO 2020	145
GRÁFICO 17. REPÚBLICA DOMINICANA: COMPOSICIÓN PORCENTUAL DE LOS ESTUDIANTES DE NUEVO INGRESO A LA EDUCACIÓN SUPERIOR POR SECTOR, SEGÚN GRUPOS DE EDADES, AÑO 2020	146

CUADRO 69. REPÚBLICA DOMINICANA: INSTITUCIONES DE EDUCACIÓN SUPERIOR QUE EN EL 2020 CAPTARON MÁS DE 1,000 ESTUDIANTES DE NUEVO INGRESO POR SEXO, SEGÚN CATEGORÍA E INSTITUCIÓN, AÑO 2020	146
CUADRO 70. REPÚBLICA DOMINICANA: ESTUDIANTES DE NUEVO INGRESO POR SEXO, SEGÚN PAÍS DE ORIGEN (NACIMIENTO), AÑO 2020	147
CUADRO 71. REPÚBLICA DOMINICANA: ESTUDIANTES DE NUEVO INGRESO POR SEXO, SEGÚN IES Y PAÍS DE ORIGEN (NACIMIENTO), AÑO 2020	148
CUADRO 72. REPÚBLICA DOMINICANA: ESTUDIANTES DE NUEVO INGRESO POR SEXO, SEGÚN IES Y PAÍS DE ORIGEN PREVIO A ESTUDIOS, AÑO 2020	156
CUADRO 73. REPÚBLICA DOMINICANA: ESTUDIANTES DE NUEVO INGRESO POR SEXO, SEGÚN FAMILIA PROFESIONAL, AÑO 2020	158
CUADRO 74. REPÚBLICA DOMINICANA: ESTUDIANTES DE NUEVO INGRESO POR NIVEL, SEGÚN FAMILIA PROFESIONAL, AÑO 2020	159
CUADRO 75. REPÚBLICA DOMINICANA: ESTUDIANTES DE NUEVO INGRESO POR NIVEL, SEGÚN SEXO Y FAMILIA PROFESIONAL, AÑO 2020	160
CUADRO 76. REPÚBLICA DOMINICANA: ESTUDIANTES DE NUEVO INGRESO POR SEXO, SEGÚN CAMPOS DE LA CNEF-2019, AÑO 2020 ...	162
CUADRO 77. REPÚBLICA DOMINICANA: ESTUDIANTES DE NUEVO INGRESO POR SECTOR, SEGÚN CAMPOS DE LA CNEF-2019, AÑO 2020	165
CUADRO 78. REPÚBLICA DOMINICANA: ESTUDIANTES DE NUEVO INGRESO POR NIVEL, SEGÚN CAMPOS DE LA CNEF-2019, AÑO 2020 ..	168
EGRESADOS DE LA EDUCACIÓN SUPERIOR	176
CUADRO 79. REPÚBLICA DOMINICANA: NÚMERO DE EGRESADOS DE EDUCACIÓN SUPERIOR POR SEXO, SEGÚN CATEGORÍA DE LA IES E INSTITUCIÓN, AÑO 2020	177
CUADRO 80. REPÚBLICA DOMINICANA: EGRESADOS DE EDUCACIÓN SUPERIOR POR SECTOR, SEGÚN CATEGORÍA DE LA IES E INSTITUCIÓN, AÑO 2020	179
CUADRO 81. REPÚBLICA DOMINICANA: EGRESADOS DE EDUCACIÓN SUPERIOR POR SEXO, SEGÚN EDADES SIMPLES Y GRUPOS DE EDADES, AÑO 2020	180

CUADRO 82. REPÚBLICA DOMINICANA: DISTRIBUCIÓN PORCENTUAL DE LOS EGRESADOS DE EDUCACIÓN SUPERIOR POR SEXO, SEGÚN EDADES SIMPLES Y GRUPOS DE EDADES, AÑO 2020	181
CUADRO 83. REPÚBLICA DOMINICANA: EGRESADOS DE EDUCACIÓN SUPERIOR POR SEXO, SEGÚN GRUPOS DE EDADES, AÑO 2020	182
CUADRO 84. REPÚBLICA DOMINICANA: DISTRIBUCIÓN PORCENTUAL DE LOS EGRESADOS DE EDUCACIÓN SUPERIOR POR SEXO, SEGÚN GRUPOS DE EDADES, AÑO 2020	182
GRÁFICO 17. REPÚBLICA DOMINICANA: COMPOSICIÓN PORCENTUAL DE LOS EGRESADOS DE EDUCACIÓN SUPERIOR POR SEXO, SEGÚN GRUPOS DE EDADES, AÑO 2020	183
GRÁFICO 18. REPÚBLICA DOMINICANA: COMPOSICIÓN PORCENTUAL DE LOS EGRESADOS DE EDUCACIÓN SUPERIOR POR SEXO, SEGÚN ÁREA DE CONOCIMIENTO, AÑO 2020	183
CUADRO 85. REPÚBLICA DOMINICANA: EGRESADOS DE EDUCACIÓN SUPERIOR POR SEXO, SEGÚN ÁREA DE CONOCIMIENTO, AÑO 2020	184
CUADRO 86. REPÚBLICA DOMINICANA: EGRESADOS DE EDUCACIÓN SUPERIOR POR SEXO, SEGÚN ÁREA DE CONOCIMIENTO Y CARRERA, AÑO 2020	184
CUADRO 87. REPÚBLICA DOMINICANA: EGRESADOS DE EDUCACIÓN SUPERIOR POR SECTOR, SEGÚN ÁREA DE CONOCIMIENTO, AÑO 2020	189
GRÁFICO 19. REPÚBLICA DOMINICANA: COMPOSICIÓN PORCENTUAL DE LOS EGRESADOS DE EDUCACIÓN SUPERIOR POR SECTOR, SEGÚN ÁREA DE CONOCIMIENTO, AÑO 2020	189
CUADRO 88. REPÚBLICA DOMINICANA: EGRESADOS DE EDUCACIÓN SUPERIOR POR SECTOR, SEGÚN ÁREA DE CONOCIMIENTO Y CARRERA, AÑO 2020	190
CUADRO 89. REPÚBLICA DOMINICANA: EGRESADOS DE EDUCACIÓN SUPERIOR POR NIVEL, SEGÚN ÁREA DE CONOCIMIENTO, AÑO 2020 ...	194
CUADRO 90. REPÚBLICA DOMINICANA: EGRESADOS DE EDUCACIÓN SUPERIOR POR NIVEL, SEGÚN ÁREA DE CONOCIMIENTO Y CARRERA, AÑO 2020	195
CUADRO 91. REPÚBLICA DOMINICANA: EGRESADOS DE EDUCACIÓN SUPERIOR POR SEXO, SEGÚN CATEGORÍA DE LA IES, AÑO 2020	201
GRÁFICO 20. REPÚBLICA DOMINICANA: PRESENTACIÓN DE LOS EGRESADOS DE EDUCACIÓN SUPERIOR POR SEXO, SEGÚN CATEGORÍA DE LA IES, AÑO 2020	202

CUADRO 92. REPÚBLICA DOMINICANA: EGRESADOS DE EDUCACIÓN SUPERIOR POR SEXO, SEGÚN CATEGORÍA DE LA IES, AÑO 2020	202
GRÁFICO 21. REPÚBLICA DOMINICANA: PRESENTACIÓN DE LOS EGRESADOS DE EDUCACIÓN SUPERIOR POR SECTOR, SEGÚN CATEGORÍA DE LA IES, AÑO 2020	203
CUADRO 93. REPÚBLICA DOMINICANA: EGRESADOS DE EDUCACIÓN SUPERIOR POR NIVEL, SEGÚN CATEGORÍA DE LA IES, AÑO 2020	203
GRÁFICO 22. REPÚBLICA DOMINICANA: PRESENTACIÓN DE LOS EGRESADOS DE EDUCACIÓN SUPERIOR POR NIVEL, SEGÚN CATEGORÍA DE LA IES, AÑO 2020	204
CUADRO 94. REPÚBLICA DOMINICANA: EGRESADOS DE EDUCACIÓN SUPERIOR POR SEXO, SEGÚN FAMILIA PROFESIONAL, AÑO 2020.....	204
CUADRO 95. REPÚBLICA DOMINICANA: EGRESADOS DE EDUCACIÓN SUPERIOR POR NIVEL, SEGÚN FAMILIA PROFESIONAL, AÑO 2020	205
CUADRO 96. REPÚBLICA DOMINICANA: EGRESADOS DE EDUCACIÓN SUPERIOR POR NIVEL, SEGÚN SEXO Y FAMILIA PROFESIONAL, AÑO 2020	206
CUADRO 97. REPÚBLICA DOMINICANA: EGRESADOS DE EDUCACIÓN SUPERIOR POR SEXO, SEGÚN CAMPOS DE LA CNEF-2019, AÑO 2020..	207
CUADRO 98. REPÚBLICA DOMINICANA: EGRESADOS DE EDUCACIÓN SUPERIOR POR SECTOR, SEGÚN CAMPOS DE LA CNEF-2019, AÑO 2020	210
CUADRO 99. REPÚBLICA DOMINICANA: COMPOSICIÓN PORCENTUAL DE LOS EGRESADOS DE EDUCACIÓN SUPERIOR POR NIVEL, SEGÚN SEXO Y CAMPOS DE LA CNEF-2019, AÑO 2020	213
CUADRO 100. REPÚBLICA DOMINICANA: 10 CARRERAS CON EL MAYOR NÚMERO DE EGRESADOS POR NIVEL, SEGÚN INSTITUCIÓN, AÑO 2020	220
ESTUDIANTES DE INTERCAMBIO	224
CUADRO 101. REPÚBLICA DOMINICANA: NÚMERO DE ESTUDIANTES DE INTERCAMBIO ENTRANTES AL PAÍS, POR SEXO, SEGÚN IES DOMINICANA, PAÍS E INSTITUCIÓN DE PROCEDENCIA, AÑO 2020	224
CUADRO 102. REPÚBLICA DOMINICANA: NÚMERO DE ESTUDIANTES DE INTERCAMBIO SALIENTES AL EXTRANJERO, POR SEXO, SEGÚN IES DOMINICANA, PAÍS E INSTITUCIÓN DE DESTINO, AÑO 2020	226
PERSONAL DOCENTE DE EDUCACIÓN SUPERIOR	230
CUADRO 103. REPÚBLICA DOMINICANA: PERSONAL DOCENTE EN EDUCACIÓN SUPERIOR POR SEXO, SEGÚN CATEGORÍA DE LA IES E INSTITUCIÓN, AÑO 2020	230

CUADRO 104. REPÚBLICA DOMINICANA: PERSONAL DOCENTE EN EDUCACIÓN SUPERIOR POR NIVEL MÁS ALTO ALCANZADO, SEGÚN CATEGORÍA DE LA IES E INSTITUCIÓN, AÑO 2020	232
CUADRO 105. REPÚBLICA DOMINICANA: PERSONAL DOCENTE EN EDUCACIÓN SUPERIOR POR NIVEL, SEGÚN CATEGORÍA DE LA IES E INSTITUCIÓN, AÑO 2020	235
CUADRO 106. REPÚBLICA DOMINICANA: PERSONAL DOCENTE EN EDUCACIÓN SUPERIOR POR NIVEL, SEGÚN CATEGORÍA DE LA IES (CONTABILIZANDO UNA ÚNICA VEZ LOS DOCENTES QUE IMPARTEN CLASES EN MÁS DE UNA IES)	235
CUADRO 107. REPÚBLICA DOMINICANA: PERSONAL DOCENTE EN EDUCACIÓN SUPERIOR POR NIVEL, SEGÚN ÁREA PRINCIPAL DE DOCENCIA, AÑO 2020	236
CUADRO 108. REPÚBLICA DOMINICANA: PERSONAL DOCENTE EN EDUCACIÓN SUPERIOR POR NIVEL, SEGÚN CATEGORÍA DE LA IES (CONTABILIZANDO UNA ÚNICA VEZ LOS DOCENTES QUE IMPARTEN CLASES EN MÁS DE UNA IES)	237
CUADRO 109. REPÚBLICA DOMINICANA: PERSONAL DOCENTE EN EDUCACIÓN SUPERIOR POR SECTOR Y SEXO, SEGÚN ÁREA PRINCIPAL DE DOCENCIA, AÑO 2020	238
CUADRO 110. REPÚBLICA DOMINICANA: PERSONAL DOCENTE EN EDUCACIÓN SUPERIOR POR SECTOR Y SEXO, SEGÚN ÁREA PRINCIPAL DE DOCENCIA (CONTABILIZANDO UNA ÚNICA VEZ LOS DOCENTES QUE IMPARTEN CLASES EN MÁS DE UNA IES)	239
CUADRO 111. REPÚBLICA DOMINICANA: PERSONAL DOCENTE EN EDUCACIÓN SUPERIOR POR TIEMPO DE DEDICACIÓN, SEGÚN CATEGORÍA DE LA IES E INSTITUCIÓN, AÑO 2020	240
CUADRO 112. REPÚBLICA DOMINICANA: PERSONAL DOCENTE EN EDUCACIÓN SUPERIOR POR SECTOR Y SEXO, SEGÚN TIEMPO DE DEDICACIÓN, AÑO 2020	245
CUADRO 113. REPÚBLICA DOMINICANA PERSONAL DOCENTE EN EDUCACIÓN SUPERIOR POR SECTOR Y SEXO, SEGÚN TIEMPO DE DEDICACIÓN (CONTABILIZANDO UNA ÚNICA VEZ LOS DOCENTES QUE IMPARTEN CLASES EN MÁS DE UNA IES), AÑO 2020	245
CUADRO 114. REPÚBLICA DOMINICANA: CARGA DOCENTE SEGÚN CATERGORÍA DE LA IES E INSTITUCIÓN DE EDUCACIÓN SUPERIOR, AÑO 2020	246

CUADRO 115. REPÚBLICA DOMINICANA: PERSONAL DOCENTE POR SEXO, SEGÚN PAÍS DE ORIGEN (NACIMIENTO), AÑO 2020	248
CUADRO 116. REPÚBLICA DOMINICANA: PERSONAL DOCENTE POR SEXO, SEGÚN PAÍS DE ORIGEN, (CONTABILIZANDO UNA ÚNICA VEZ LOS DOCENTES QUE IMPARTEN CLASES EN MÁS DE UNA IES), AÑO 2020 ..	250
CUADRO 117. REPÚBLICA DOMINICANA: PERSONAL DOCENTE EN EDUCACIÓN SUPERIOR POR ACTIVIDAD QUE REALIZA, SEGÚN INSTITUCIÓN, AÑO 2020.....	252
CUADRO 118. REPÚBLICA DOMINICANA: PERSONAL DOCENTE EN EDUCACIÓN SUPERIOR POR ACTIVIDAD QUE REALIZA, SEGÚN INSTITUCIÓN, (CONTABILIZANDO UNA ÚNICA VEZ LOS DOCENTES QUE IMPARTEN CLASES EN MÁS DE UNA IES), AÑO 2020	256
PERSONAL ADMINISTRATIVO DE LAS INSTITUCIONES DE EDUCACIÓN SUPERIOR	261
CUADRO 119. REPÚBLICA DOMINICANA: PERSONAL ADMINISTRATIVO DE LAS IES POR SEXO, SEGÚN CATEGORÍA DE LA IES E INSTITUCIÓN DE EDUCACIÓN SUPERIOR (IES), AÑO 2020.....	261
CUADRO 120. REPÚBLICA DOMINICANA: PERSONAL ADMINISTRATIVO DE LAS IES POR SEXO, SEGÚN CATEGORÍA DE LA IES, AÑO 2020	263
PROYECTOS DE INVESTIGACIÓN E INVESTIGADORES DE LAS INSTITUCIONES DE EDUCACIÓN SUPERIOR.....	264
CUADRO 121. REPÚBLICA DOMINICANA: DISTRIBUCIÓN DE LOS PROYECTOS DE INVESTIGACIÓN, SEGÚN CATEGORÍA DE CLASIFICACIÓN DE LA IES E INSTITUCIÓN DE EDUCACIÓN SUPERIOR (IES), AÑO 2020	264
CUADRO 122. REPÚBLICA DOMINICANA: DISTRIBUCIÓN DE LOS PROYECTOS DE INVESTIGACIÓN, SEGÚN SECTOR, AÑO 2020	265
CUADRO 123. REPÚBLICA DOMINICANA: NÚMERO DE PROYECTOS DE INVESTIGACIÓN POR TIPO DE INVESTIGACIÓN, SEGÚN CATEGORÍA DE CLASIFICACIÓN DE LA IES E INSTITUCIÓN DE EDUCACIÓN SUPERIOR (IES), AÑO 2020	266
CUADRO 124. REPÚBLICA DOMINICANA: NÚMERO DE PROYECTOS DE INVESTIGACIÓN POR ÁREA DE INVESTIGACIÓN, SEGÚN CATEGORÍA DE CLASIFICACIÓN DE LA IES E INSTITUCIÓN DE EDUCACIÓN SUPERIOR (IES), AÑO 2020	268
CUADRO 125. REPÚBLICA DOMINICANA: DISTRIBUCIÓN DE LOS INVESTIGADORES DE LAS IES POR SEXO, SEGÚN CATEGORÍA DE CLASIFICACIÓN DE LA IES, AÑO 2020	270

CUADRO 126. REPÚBLICA DOMINICANA: DISTRIBUCIÓN DE LOS INVESTIGADORES DE LAS IES POR SEXO, SEGÚN CATEGORÍA DE CLASIFICACIÓN DE LA IES E INSTITUCIÓN DE EDUCACIÓN SUPERIOR (IES), AÑO 2020	271
CUADRO 127. REPÚBLICA DOMINICANA: DISTRIBUCIÓN DE LOS INVESTIGADORES DE LAS IES POR TIEMPO DE DEDICACIÓN, SEGÚN CATEGORÍA DE CLASIFICACIÓN DE LA IES E INSTITUCIÓN DE EDUCACIÓN SUPERIOR (IES), AÑO 2020	273
CUADRO 128. REPÚBLICA DOMINICANA: DISTRIBUCIÓN DE LOS INVESTIGADORES DE LAS IES POR TIEMPO DE DEDICACIÓN, SEGÚN CATEGORÍA DE CLASIFICACIÓN DE LA IES E INSTITUCIÓN DE EDUCACIÓN SUPERIOR (IES), AÑO 2020	275
CUADRO 129. REPÚBLICA DOMINICANA: DISTRIBUCIÓN DE LOS INVESTIGADORES DE LAS IES POR TIEMPO DE DEDICACIÓN, SEGÚN CATEGORÍA DE CLASIFICACIÓN DE LA IES E INSTITUCIÓN DE EDUCACIÓN SUPERIOR (IES), AÑO 2020	275
ACTIVIDADES DE EXTENSIÓN CON LA COMUNIDAD DE LAS INSTITUCIONES DE EDUCACIÓN SUPERIOR (IES)	279
CUADRO 130. REPÚBLICA DOMINICANA: NÚMERO DE ACTIVIDADES DE EXTENSIÓN REALIZADAS POR LAS IES (VINCULACIÓN IES-COMUNIDAD), AÑO 2020	279
CUADROS DE RESUMEN HISTÓRICO	280
CUADRO 131. REPÚBLICA DOMINICANA: MATRÍCULA EN EDUCACIÓN SUPERIOR, POR AÑO, SEGÚN INSTITUCIÓN Y CATEGORÍA DE LA INSTITUCIÓN, 2005-2020.....	280
CUADRO 132. REPÚBLICA DOMINICANA: MATRÍCULA EN EDUCACIÓN SUPERIOR, POR AÑO, SEGÚN RANGO DE EDAD TOTAL Y SEXO, 2005-2020	286
CUADRO 133. REPÚBLICA DOMINICANA: MATRÍCULA EN EDUCACIÓN SUPERIOR, POR AÑO, SEGÚN REGIÓN Y PROVINCIA*. 2005-2020.....	288
CUADRO 134. REPÚBLICA DOMINICANA: POBLACIÓN EXTRANJERA MATRÍCULADA EN EDUCACIÓN SUPERIOR, POR AÑO, SEGÚN NACIONALIDAD MAS POBLADAS, 2005-2020	290
CUADRO 135. REPÚBLICA DOMINICANA: MATRÍCULA EN LA EDUCACIÓN SUPERIOR, POR AÑO, SEGÚN CARRERAS MÁS POBLADAS, 2005-2020.	291
CUADRO 136. REPÚBLICA DOMINICANA: MATRÍCULA EN LA EDUCACIÓN SUPERIOR, POR AÑO, SEGÚN SECTOR, SEXO, NIVEL Y CATEGORÍA. 2005-2020	292

CUADRO 137. REPÚBLICA DOMINICANA: RELACIÓN PORCENTUAL DE LA MATRÍCULADA POR SECTOR, SEXO, NIVEL Y CATEGORÍA, 2005-2020	293
CUADRO 138. REPÚBLICA DOMINICANA: EGRESOS DE EDUCACIÓN SUPERIOR, POR AÑO, SEGÚN CATEGORÍA E INSTITUCIÓN, 2005-2020	294
CUADRO 139. REPÚBLICA DOMINICANA: EGRESOS POR AÑO, SEGÚN ÁREA DEL CONOCIMIENTO, 2005-2020.....	300
CUADRO 140. REPÚBLICA DOMINICANA: EGRESOS POR AÑO, SEGÚN SECTOR, SEXO, NIVEL Y CATEGORÍA. 2005-2020.....	301
CUADRO 141. REPÚBLICA DOMINICANA: PARTICIPACIÓN PORCENTUAL DE LOS EGRESOS POR AÑO, SEGÚN SECTOR, SEXO Y CATEGORÍA. 2005-2020.....	302
CUADRO 142. REPÚBLICA DOMINICANA: PESONAL DOCENTE EN EDUCACIÓN SUPERIOR, POR AÑO, SEGÚN INSTITUCIÓN Y CATEGORÍA DE LA INSTITUCIÓN 2005-2020.....	303
CUADRO 143. REPÚBLICA DOMINICANA: PERSONAL DOCENTE POR AÑO, SEGÚN SECTOR, SEXO, NIVEL Y CATEGORÍA, 2005-2020.....	307
CUADRO 144. REPÚBLICA DOMINICANA: PARTICIPACIÓN PORCENTUAL DEL PERSONAL DOCENTE POR AÑO, SEGÚN SECTOR, SEXO Y CATEGORIA DE LA INSTITUCIÓN, 2005-2020.....	308

AGRADECIMIENTOS

El Ministerio de Educación Superior, Ciencia y Tecnología (MESCYT), expresa su agradecimiento a los Honorables Rectores de las Instituciones de Educación Superior (IES), a las demás autoridades, funcionarios y técnicos de estas instituciones, por el apoyo brindado para que este Informe General sobre Estadísticas de Educación Superior 2020 y Resumen Histórico 2005-2020, sea una rendición de cuentas del trabajo que realizamos y que a su vez sirva como un instrumento para la investigación, la planificación, los estudios comparativos y especialmente, como referente a orientar la toma de decisiones en materia de educación superior y su desarrollo.

Esta publicación, es la suma del esfuerzo realizado por las diferentes dependencias de este Ministerio de Educación Superior, Ciencia y Tecnología, especialmente del personal de la Dirección de Planificación y Desarrollo, en su Departamento de Estadísticas, con el apoyo de las demás autoridades de la entidad.

A todos, reiteramos nuestro agradecimiento por la labor cumplida, por su esfuerzo y colaboración para que este Informe sobre Estadísticas de Educación Superior, Ciencia y Tecnología, sea una realidad

Dr. Franklin García Fermín

Ministro de Educación Superior, Ciencia y Tecnología



PRESENTACIÓN

El Ministerio de Educación Superior, Ciencia y Tecnología (MESCYT), en cumplimiento de la Ley 139-01, que crea el Sistema Nacional de Educación Superior, Ciencia y Tecnología, y el Sistema Nacional de Información de la Educación Superior Nacional, cuyo objetivo fundamental es recabar, procesar y divulgar información para orientar a la sociedad acerca del accionar de las Instituciones y del Sistema de Educación Superior, Ciencia y Tecnología, así como servir de insumo para el diseño de Políticas, Planificación, investigación y evaluación, presenta el Informe sobre estadísticas de Educación Superior, Ciencia y Tecnología 2020.

Las informaciones estadísticas son instrumentos que permiten actualizar toda la data del Sistema de Educación Superior. Este informe cumple con el Artículo 39, literal t), de la citada ley, con el deber de mantener estadísticas actualizadas de todas las actividades del sistema.

Este informe, permite identificar el avance de los compromisos establecidos en las políticas y las líneas de acción del Plan Estratégico Institucional, del Plan Operativo Anual y el Plan Plurianual del Ministerio, en consonancia con la Estrategia Nacional de Desarrollo 2030.

En este informe, se presenta un resumen de la población demográfica 18-22 años, del presupuesto de gastos destinado a educación superior. Además, se ofrecen estadísticas generadas en el Ministerio, referentes a becas nacionales e internacionales, inglés de inmersión para la competitividad y distintos servicios brindados a los usuarios, correspondiente al año 2020.

El informe contiene las estadísticas de las principales variables de educación superior; matrícula, egresos y nuevos ingresos; docentes e investigadores, entre otras, correspondiente al año 2020. Estas variables

abarcen todo el sistema de educación superior, público y privado, participación por género y nivel académico.



RESUMEN EJECUTIVO

La Ley 139-01, de Educación Superior, Ciencia y Tecnología, en su artículo 39, literal “T”, se refiere al compromiso de mantener un Sistema de Información y Estadísticas actualizado, en tal sentido, El Ministerio de Educación Superior, Ciencia y Tecnología, MESCyT, entrega el “Informe General sobre Estadísticas de Educación Superior 2020”.

Este informe está estructurado tomando en consideración las principales variables del quehacer de las Instituciones de Educación Superior (IES), en el proceso de desarrollo y aprendizaje del conocimiento, así como las estadísticas más relevantes que se producen al interior del MESCyT. En este sentido, primero son presentadas cuadros resumen con la matrícula total del año 2020, año en consideración, e informaciones de contexto, como son la población demográfica 18-22 años, presupuesto de gastos en educación superior y otros indicadores pertinentes.

Asimismo, se presentan datos estadísticos de becas nacionales, becas internacionales, inglés de inmersión para la competitividad, servicio al usuario, entre otros.

En cuanto a Becas Internacionales, en su presentación se hace énfasis en su presentación por año, país, área y nivel. En cuanto a Becas Nacionales, se enfatiza en su distribución por: Provincia, área del conocimiento y nivel; además, por las instituciones educativas que solicitan los estudiantes.

En ese mismo orden se detalla la cantidad de estudiantes matriculados y los nuevos ingresantes, así como los egresados, el personal docente y administrativo de las Instituciones de Educación Superior (IES).

Estas variables son enfocadas desde diferentes perspectivas: composición por sexo, sectores de financiamiento de la educación, y nivel académico; además, por la categoría de clasificación de la institución, es decir,

Universidades, Institutos Especializados de Educación Superior e Institutos Técnicos de Educación Superior. Asimismo, se toma en cuenta de manera particular para el conjunto de las instituciones, las carreras por área del conocimiento, la matrícula por región de planificación, provincia y por nacionalidad.

En lo concerniente al personal docente, además de considerar los sectores, público y privado, éste personal es abordado desde el punto de vista de su formación académica, y su modalidad de contratación. De igual modo se hace con el personal administrativo.

Los proyectos de investigación y el número de investigadores, así como las actividades de extensión y vinculación con la comunidad, que suministran las instituciones, figuran en este informe.

Finalmente, se presenta un resumen histórico desde el año 2005 hasta el año 2020, en el cual se describe la matrícula, los egresados y los docentes, por institución, área, provincia, sexo y nivel.

I-CUADROS Y GRÁFICOS DE RESUMEN GENERAL

CUADROS Y GRÁFICOS DE RESUMEN GENERAL

En este apartado se presentan cuadros y gráficos de resumen sobre el comportamiento de la educación superior a lo largo de los años, comprendiendo el período 2012-2020.

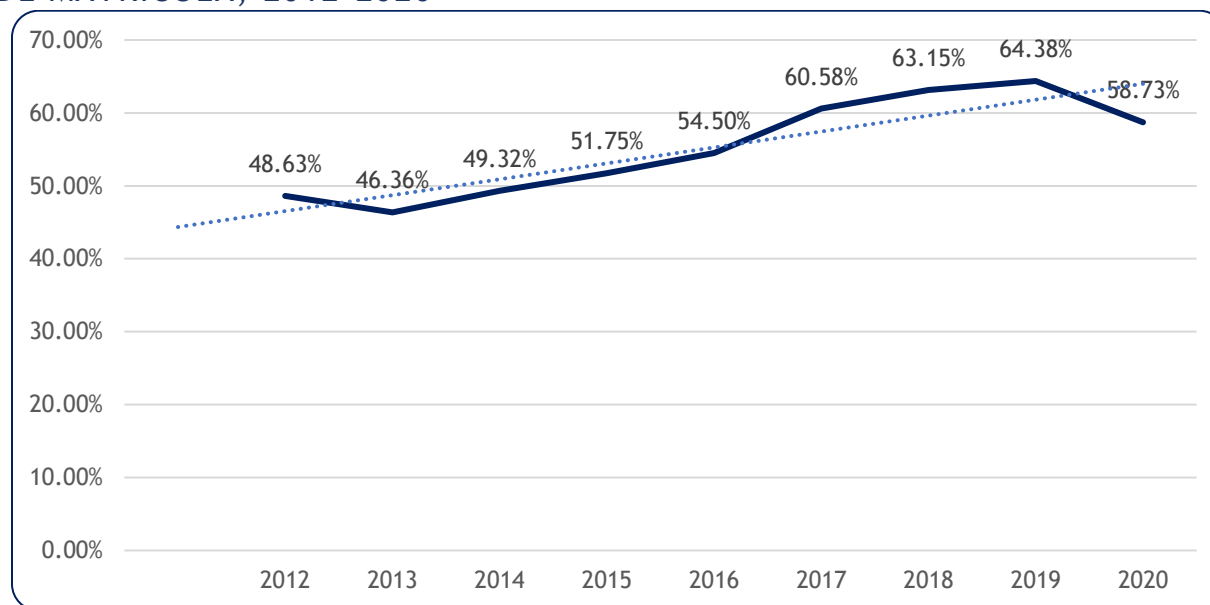
1. La matrícula de Educación Superior correspondiente al 2020, alcanza la cifra de quinientos cuarenta y seis mil trescientos ochenta y siete (546,387), con una variación porcentual de -8.71 con respecto a la cantidad de estudiantes matriculados en el 2019, cuya cifra era de quinientos noventa y ocho mil quinientos cuarenta y nueve (598,549). Esta matrícula 2020 representa una Tasa Bruta de Matrícula de 58.73%, con respecto al grupo de edad 18-22 años (ver cuadro 1).
2. En los cuadros 2, 3 y 4 se presentan el presupuesto asignado a la Educación Superior, los Gastos del Gobierno Central, el Producto Interno Bruto (PIB), pudiéndose observar la relación entre esas variables y la matrícula.
3. El cuadro 5 y el gráfico 3 presentados en este resumen se refieren a la cantidad de estudiantes que hicieron el tránsito de la Educación Secundaria a la Educación Terciaria, permitiendo determinar el índice de absorción 2020, el cual alcanza el 76.21%.
4. Se presenta también la Tasa Bruta de Egreso 2020, de 36.53%, lo que indica que, de manera global, de cada cien estudiantes que en el 2016 ingresaron a la Educación Superior, aproximadamente treinta y siete (37), terminaron su carrera profesional.

CUADRO 1. REPÚBLICA DOMINICANA: MATRÍCULA EN EDUCACIÓN SUPERIOR, POBLACIÓN DEMOGRÁFICA, POBLACIÓN DE 18-22 AÑOS Y TASA BRUTA DE MATRÍCULA, 2012-2020

AÑO	CANTIDAD DE IES	MATRÍCULA		POBLACIÓN DEMOGRÁFICA		RELACIÓN PORCENTUAL POBLACIÓN 18-22/ POBLACIÓN TOTAL	TASA BRUTA DE MATRÍCULA 1(%)
		TOTAL	VARIACIÓN ANUAL	TOTAL	18-22 AÑOS		
2012	42	445,909		9,680,963	916,961	9.47	48.63%
2013	48	426,781	-19,128	9,784,680	920,636	9.41	46.36%
2014	48	455,822	29,041	9,883,486	924,227	9.35	49.32%
2015	49	480,103	24,281	9,980,243	927,787	9.3	51.75%
2016	50	505,936	25,833	10,075,045	928,340	9.21	54.50%
2017	48	562,667	56,731	10,169,172	928,845	9.13	60.58%
2018	48	586,806	24,139	10,266,149	929,281	9.05	63.15%
2019	48	598,549	11,743	10,358,320	929,653	8.97	64.38%
2020	50	546,387	-52,162	10,448,499	930,394	8.9	58.73%

Fuentes: a) Departamento de Estadística del MESCYT. Informes General sobre Estadísticas de Educación Superior, 2012, 2013-2014, 2015, 2016, 2017, 2018, 2019 y recolecciones estadísticas de las IES 2020-2020. b) Estimaciones y Proyecciones Nacionales de Población 1950-2100, 2014. Oficina Nacional de Estadística (ONE), actualizada 1 diciembre 2014.

GRÁFICO 1. REPÚBLICA DOMINICANA: EDUCACIÓN SUPERIOR: TASA BRUTA DE MATRÍCULA, 2012-2020



¹ Para el cálculo de la tasa bruta de matrícula se utilizó el rango de edad 18-22, utilizado por UNESCO (UIS), para la educación terciaria



CUADRO 2. REPÚBLICA DOMINICANA: PRESUPUESTO DE GASTO DEL MINISTERIO DE EDUCACIÓN SUPERIOR, CIENCIA Y TECNOLOGÍA, PRESUPUESTO DE GASTOS EJECUTADOS Y PORCENTAJE DE EJECUCIÓN, 2012-2020 (CIFRAS EN RD\$)

AÑO	PRESUPUESTO GASTO EN EDUCACIÓN SUPERIOR	PRESUPUESTO DE GASTOS EJECUTADOS EN EDUCACIÓN SUPERIOR	PRESUPUESTO DE GASTOS SIN EJECUTAR	PORCENTAJE DE GASTOS EJECUTADOS
2012	8,707,736,100	8,500,715,801	207,020,299	97.62%
2013	10,843,340,794	10,703,440,960	139,899,834	98.71%
2014	11,124,909,927	10,974,305,827	150,604,100	98.65%
2015	12,241,207,534	12,162,072,604	79,134,931	99.35%
2016	11,885,329,029	11,885,329,029	0	100.00%
2017	13,190,921,722	13,680,453,459	-489,531,737	103.71%
2018	14,996,075,343	14,762,654,000	233,421,343	98.44%
2019*	15,420,236,837	15,168,325,452	251,911,385	98.37%
2020*	14,082,779,743	13,558,733,639	524,046,104	96.28%

Fuentes: 1- Informes General sobre Estadísticas de Educación Superior 2012-2018. 2- Proyectos de Ley General del Estado, Dirección General de Presupuesto General del Estado. DIGEPRES, Ministerio de Hacienda. 3- Memorias MESCYT 2015-2020. *Departamento de Presupuesto, Dirección Financiera. MESCYT.

CUADRO 3. REPÚBLICA DOMINICANA: PRESUPUESTO DE GASTO DEL MINISTERIO DE EDUCACIÓN SUPERIOR, CIENCIA Y TECNOLOGÍA CON RESPECTO AL PIB, 2012-2020 (CIFRAS EN RD\$)

AÑO	PRESUPUESTO GASTO EN EDUCACIÓN SUPERIOR	PRODUCTO INTERNO BRUTO (PIB) (EN MILLONES DE RD\$)	PRESUPUESTO DE GASTO DEL GOBIERNO (GASTOS CORRIENTES)	GASTOS EN EDUCACIÓN SUPERIOR COMO % DEL PIB	COMO % DEL PRESUPUESTO DE GASTOS DEL GOBIERNO
2012	8,707,736,100	2,316,784	501,462,495,380	0.38%	1.74%
2013	10,843,340,794	2,558,586	530,846,353,593	0.42%	2.04%
2014	11,124,909,927	2,786,230	505,191,075,091	0.40%	2.20%
2015*	12,241,207,534	3,023,116	529,316,065,590	0.40%	2.31%
2016	11,885,329,029	3,298,427	663,558,000,000	0.36%	1.79%
2017	13,680,453,459	3,613,147	539,513,193,018	0.38%	2.54%
2018	14,996,075,343	4,025,092	689,886,224,727	0.37%	2.17%
2019	15,420,236,837	4,715,879	765,455,860,553	0.33%	2.01%
2020	14,082,779,743	*4,456,657.38	723,274,350,010	0.32%	1.95%

Fuentes: 1- Informes General sobre Estadísticas de Educación Superior 2012-2017. 2- Proyectos de Ley General del Estado, Dirección General de Presupuesto General del Estado. DIGEPRES, Ministerio de Hacienda. 3- Memorias MESCYT 2015-2019. 4- *Banco Central de la República Dominicana. Departamento de Cuentas Nacionales y Estadísticas Económicas.

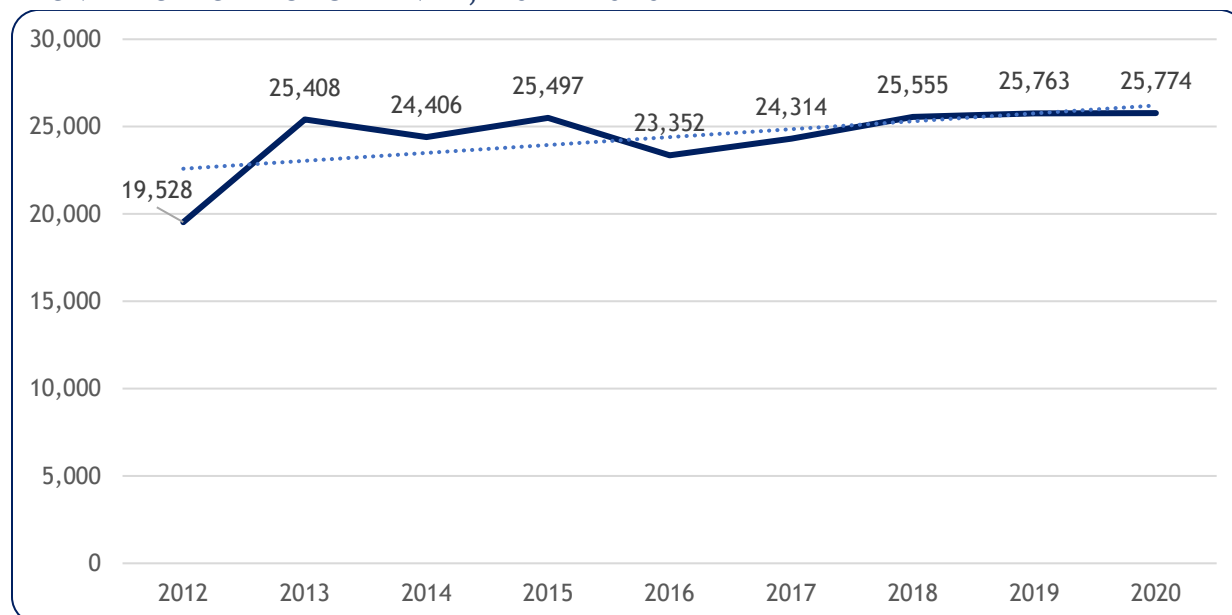


CUADRO 4. REPÚBLICA DOMINICANA: MATRÍCULA DE EDUCACIÓN SUPERIOR Y COSTO PROMEDIO POR ESTUDIANTE, 2012-2020

AÑO	MATRÍCULA EN EDUCACIÓN SUPERIOR	PRESUPUESTO GASTOS EN EDUCACIÓN SUPERIOR(RD\$)	PRODUCTO INTERNO BRUTO (PIB) (En millones de RD\$)	GASTOS COMO % DEL PIB	COSTO/ESTUDIANTES (RD\$)
2012	445,909	8,707,736,100	2,316,784	0.38%	19,528
2013	426,761	10,843,340,794	2,558,586	0.42%	25,408
2014	455,822	11,124,909,927	2,786,230	0.40%	24,406
2015	480,103	12,241,207,534	3,023,116	0.40%	25,497
2016	505,936	11,814,806,953	3,298,427	0.36%	23,352
2017	562,667	13,680,453,459	3,450,155	0.38%	24,314
2018	586,806	14,996,075,343	4,025,092	0.37%	25,555
2019	598,549	15,420,236,837	4,715,879	0.33%	25,763
2020	546,387	14,082,779,743	*4,456,657.38	0.32%	25,774

Fuentes: 1- Informes General sobre Estadísticas de Educación Superior 2012-2017. 2- Proyectos de Ley General del Estado, Dirección General de Presupuesto General del Estado. DIGEPRES, Ministerio de Hacienda. 3- Memorias MESCYT 2015-2019. 4- Banco Central de la República Dominicana. Departamento de Cuentas Nacionales y Estadísticas Económicas.

GRÁFICO 2. REPÚBLICA DOMINICANA: EDUCACIÓN SUPERIOR: COSTO PROMEDIO POR ESTUDIANTE, 2012-2020



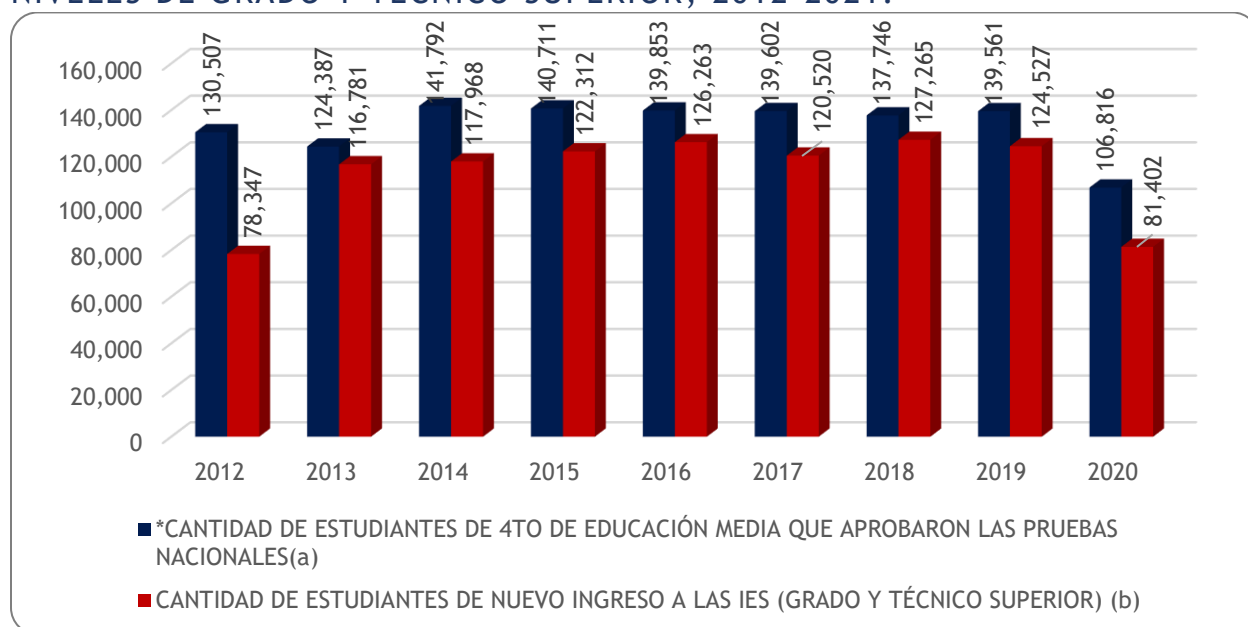
CUADRO 5. REPÚBLICA DOMINICANA: NUEVOS INGRESOS A LAS INSTITUCIONES DE EDUCACIÓN SUPERIOR (ABSORCIÓN), 2012-2020.

AÑO	*CANTIDAD DE ESTUDIANTES DE 4TO DE EDUCACIÓN MEDIA QUE APROBARON LAS PRUEBAS NACIONALES (a)	CANTIDAD DE ESTUDIANTES DE NUEVO INGRESO A LAS IES(b), INCLUYENDO POSTGRADO	CANTIDAD DE ESTUDIANTES DE NUEVO INGRESO A LAS IES (GRADO Y TÉCNICO SUPERIOR) (b)	PORCENTAJE DE INGRESO A LAS INSTITUCIONES DE EDUCACIÓN SUPERIOR (ABSORCIÓN)
2012	130,507	80,174	78,347	60.03%
2013	124,387	121,717	116,781	93.89%
2014	141,792	123,169	117,968	83.20%
2015	140,711	128,641	122,312	86.92%
2016	139,853	132,770	126,263	90.28%
2017	139,602	126,692	120,520	86.33%
2018	137,746	135,870	127,265	92.39%
2019	139,561	132,801	124,527	89.23%
2020	106,816	88,715	81,402	76.21%

Fuentes: a) Dirección de Pruebas Nacionales del MINERD. Cubo oficial del Sistema de Información para la Gestión Escolar de la República Dominicana (SIGERD). b) Departamento de Estadística del MESCYT: Informes General sobre Estadísticas de Educación Superior, 2006-2009; 2010-2011; 2012; 2013-2014, 2015, 2016, 2017, 2018 y 2019 y Plantillas de nuevos ingresos, reportadas por las IES al MESCYT, años 2020.

Nota: * Cada año en las IES ingresan nuevos estudiantes, que no necesariamente han concluido el bachillerato en ese año, o en el año anterior.

GRÁFICO 3. REPÚBLICA DOMINICANA: ESTUDIANTES QUE PASARON LAS PRUEBAS NACIONALES VS ESTUDIANTES INGRESARON A LAS IES A LOS NIVELES DE GRADO Y TÉCNICO SUPERIOR, 2012-2021.



CUADRO 6. REPÚBLICA DOMINICANA: PORCENTAJE DE ESTUDIANTES DE NUEVO INGRESO DE LA MATRÍCULA TOTAL, 2012-2020

AÑO	CANTIDAD DE ESTUDIANTES DE NUEVO INGRESO	MATRÍCULA TOTAL	NUEVO INGRESO/MATRÍCULA TOTAL (%)
2012	80,174	445,909	17.98%
2013	121,717	426,781	28.52%
2014	123,169	455,822	27.02%
2015	128,641	480,103	26.79%
2016	132,770	505,936	26.24%
2017	126,692	562,667	22.52%
2018	137,746	586,806	23.47%
2019	132,801	595,985	22.28%
2020	88,715	546,387	16.24%

Fuente: Departamento de Estadística del MESCYT. Informes General sobre Estadísticas de Educación Superior, 2012; 2013-2014, 2015 Y 2016, 2017, 2018, 2019 y ESTADÍSTICAS DE LAS IES, 2020-2021.

CUADRO 7. REPÚBLICA DOMINICANA: TASA BRUTA DE EGRESOS DE LAS INSTITUCIONES DE EDUCACIÓN SUPERIOR, 2012-2020

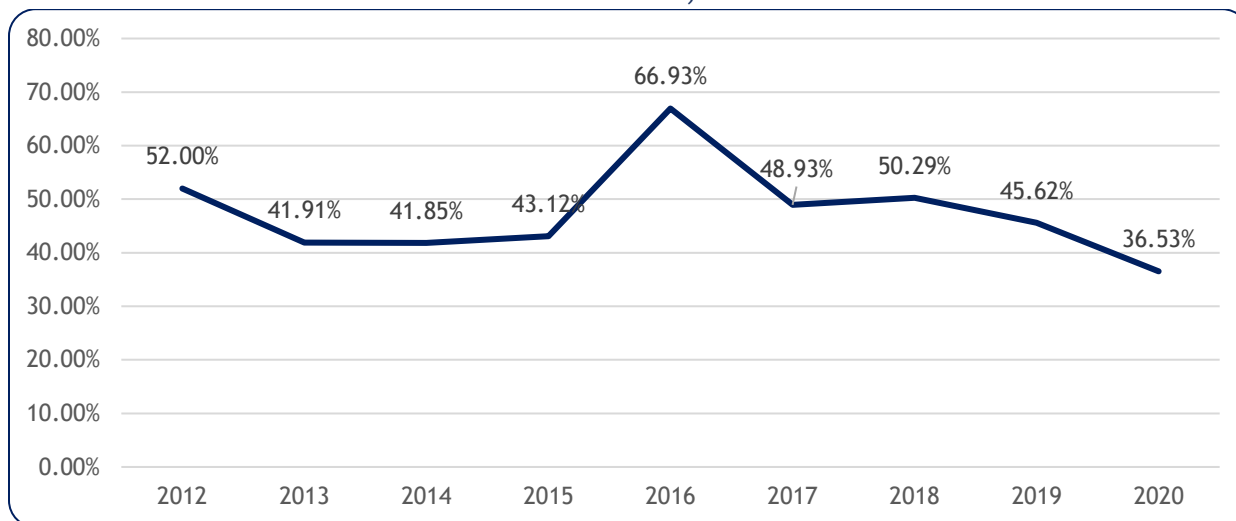
AÑO	INGRESOS	EGRESOS	TASA BRUTA DE EGRESOS
2008	79,062	-	-
2009	92,810	-	-
2010	99,235	-	-
2011	99,686	-	-
2012	80,174	41,114	52.00%
2013	121,717	38,897	41.91%
2014	123,169	41,527	41.85%
2015	128,641	42,982	43.12%
2016	132,770	53,664	66.93%
2017	126,692	59,562	48.93%
2018	137,746	61,939	50.29%
2019	132,801	58,691	45.62%
2020	88,715	48,496	36.53%

Fuente: Informe General sobre Estadísticas Superior, 2006-2009; 2010-2011; 2013-2014; 2015, 2016, 2017 y 2019 y Datos de las IES 2020-2021.

Nota: (-) Datos no disponibles.



GRÁFICO 4. REPÚBLICA DOMINICANA: TASA BRUTA DE EGRESOS DE LAS INSTITUCIONES DE EDUCACIÓN SUPERIOR, 2012-2020



Fuente: Informe General sobre Estadísticas Superior, 2006-2009; 2010-2011; 2013-2014; 2015, 2016, 2017 y 2019 y Datos de las IES 2020.



II-DATOS E INFORMACIONES DEL MESCYT



DATOS E INFORMACIONES DEL MESCYT

En este apartado se presentan datos sobre Becas Nacionales, Becas Internacionales e Inglés de Inmersión para la Competitividad; además datos de la Prueba POMA, Servicio al usuario, y Recursos Humanos, correspondientes al año 2020.

Becas Nacionales

En el año 2020 el el Ministerio de Educación Superior, Ciencia y Tecnología, a través del Departamento de Becas Nacionales otorgó cuatro mil cuarenta y ocho becas (4,048), a estudiantes de las treinta y dos provincias del país. Estas becas estuvieron distribuidas en las principales áreas del conocimiento, sobre todo en aquellas áreas que contribuyen más al desarrollo del país.

Becas Internacionales

En el año 2020 el Ministerio de Educación Superior, Ciencia y Tecnología, a través del Departamento de Becas Internacionales otorgó doscientas ochenta y cinco becas internacionales (285). Dentro de los países a donde fueron enviados los becarios, figuran España con 119 estudiantes; Estados Unidos con 44; y Rusia 25, entre otros.

Inglés de Inmersión para La Competitividad

En el 2020 el Ministerio de Educación Superior, Ciencia y Tecnología, otorgó becas para cursar el Programa de Inglés de Inmersión para La Competitividad, a veinte y tres mil quinientos veinte y ocho estudiantes universitarios (23,528), distribuidos en las treinta y dos (32) provincias del país. De los estudiantes becados el 59.23% correspondió al sexo femenino y el 40.77% al masculino. El 24.83 % de los becados terminó satisfactoriamente el programa, esto es debido a que muchos tuvieron que



dejarlo debido a inconvenientes ocasionados por la pandemia del Covid-19.

POMA

En el año 2020 se aplicó Prueba Diagnóstica a cuarenta y cuatro mil quinientos cincuenta y siete (44,557) estudiantes que solicitaron ingresar a las Instituciones de Educación Superior, de los cuales aprobó el 64.87%. Del total de estudiantes evaluados, nueve mil seiscientos ochenta y cinco (9,685) eran de Educación, representando un porcentaje de 21.74% y treinta y cuatro mil ochocientos setenta y dos (34,872) de otras carreras, para un porcentaje de 78.26% (ver cuadro 23).

Las universidades que presentaron mayor número de estudiantes evaluados fueron la Universidad Autónoma de Santo Domingo (UASD), con 8,208 estudiantes; la Universidad Tecnológica de Santiago (UTESA), con 4,112 estudiantes; la Universidad Dominicana Organización y Método (O&M), con 4,023 estudiantes y la Universidad Francisco Henríque y Carvajal (UFHEC), con 3,226 estudiantes.

Servicio al Usuario

En el Departamento de Servicio al Usuario es donde se atienden las solicitudes de legalización de los títulos, récords de calificaciones y otros documentos de los egresados de las diferentes Instituciones de Educación Superior; en ese orden, en el año 2020, dicho departamento recibió un total de doscientos tres mil cuarenta (203,040) solicitudes de legalización de documentos de IES nacionales activas, de las cuales ciento cuarenta y dos mil trescientos (142,300) corresponden al sexo femenino y sesenta mil setecientos cuarenta (60,740) al sexo masculino. Del total de solicitudes de legalización se realizaron ciento cincuenta y cinco mil cuatrocientos once (155,411), lo que representa que el 76.54% de las solicitudes de legalización fueron realizadas.



Con relación a las legalizaciones de documentos de IES extranjeras en el 2020 se legalizaron un total de 1,208 documentos académicos extranjeros.

Fomento al desarrollo de la ciencia, la tecnología, la innovación y la investigación

En la convocatoria FONDOCYT 2020-2021 el Ministerio de Educación Superior, Ciencia y Tecnología aprobó 77 proyectos de investigación, distribuidos en las diferentes áreas de investigación: Salud (12), Ciencias Básicas (24), Agroalimentaria (13), Ingeniería (17), y Medio Ambiente (11). Para esta convocatoria se aprobó un monto total de 533,514,040.03 pesos dominicanos.

Recursos Humanos

En el año 2020 el Ministerio de Educación Superior, Ciencia y Tecnología contaba con un total de mil cincuenta y cuatro (1,054) de servidores, de los cuales quinientos cuarenta y dos correspondían al sexo masculino (542) y quinientos doce al sexo femenino (512).



BECAS INTERNACIONALES

BECAS INTERNACIONALES

CUADRO 8. REPÚBLICA DOMINICANA: BECAS INTERNACIONALES OTORGADAS POR SEXO, SEGÚN ÁREA DE CONOCIMIENTO, AÑO 2020

ÁREA DE CONOCIMIENTO / CARRERA	SEXO		TOTAL
	FEMENINO	MASCULINO	
ARTES	30	15	45
ARTES-Artes Plásticas	3	4	7
ARTES-Cine	2	1	3
ARTES-Danza	16	10	26
ARTES-Diseño Gráfico	1	0	1
ARTES-Música	4	0	4
ARTES-Otras	1	0	1
ARTES-Publicidad	3	0	3
CIENCIAS	21	9	30
CIENCIAS-Biotecnología	3	0	3
CIENCIAS-Energía Renovable	6	6	12
CIENCIAS-Física	1	0	1
CIENCIAS-Geografía	0	1	1
CIENCIAS-Matemáticas	0	1	1
CIENCIAS-Medio Ambiente	4	0	4
CIENCIAS-Otras	6	0	6
CIENCIAS-Química	0	1	1
CIENCIAS-Tecnología de Alimentos	1	0	1
CIENCIAS AGROPECUARIAS Y VETERINARIA	1	3	4
CS AGRO Y VET-Administración de fincas	0	1	1
CS AGRO Y VET-Veterinaria	1	2	3
CIENCIAS ECONÓMICAS Y SOCIALES	9	4	13
CS EC Y SOC-Economía	7	4	11
CS EC Y SOC-Metodología de la Investigación	1	0	1
CS EC Y SOC-Sociología	1	0	1
CIENCIAS JURÍDICAS Y POLÍTICAS	5	5	10
CS JURID Y POL-Ciencias Políticas	1	2	3
CS JURID Y POL-Derecho	1	1	2
CS JURID Y POL-Otras	3	2	5
EDUCACIÓN	6	2	8
EDUCACIÓN-Otras	6	1	7
EDUCACIÓN-Psicología Educativa y Orientación	0	1	1
HUMANIDADES	35	17	52
HUMANIDADES-Comunicación Social	3	1	4
HUMANIDADES-Filosofía	0	2	2
HUMANIDADES-Lenguas Modernas	28	9	37
HUMANIDADES-Lingüística	1	0	1
HUMANIDADES-Otras	0	2	2
HUMANIDADES-Psicología	3	3	6
INGENIERÍA Y ARQUITECTURA	16	13	29



ÁREA DE CONOCIMIENTO / CARRERA	SEXO		TOTAL
	FEMENINO	MASCULINO	
ING Y ARQ-Arquitectura	2	2	4
ING Y ARQ-Ingeniería Civil	8	3	11
ING Y ARQ-Ingeniería de Minas	3	1	4
ING Y ARQ-Ingeniería Eléctrica	1	1	2
ING Y ARQ-Ingeniería Industrial	1	0	1
ING Y ARQ-Ingeniería Mecánica	0	3	3
ING Y ARQ-Ingeniería Robótica	1	0	1
ING Y ARQ-Mecatrónica	0	3	3
INTERNACIONAL	2	1	3
INT-Ciencias Sociales	2	1	3
MILITAR	2	1	3
MILITAR-Defensa y Seguridad	2	1	3
NEGOCIO	20	12	32
NEG-Administración	1	0	1
NEG-Administración de Empresas	3	0	3
NEG-Administración General	0	1	1
NEG-Administración Pública	0	1	1
NEG-Banca y Finanzas	1	0	1
NEG-Comercio Internacional	3	1	4
NEG-Finanzas	3	1	4
NEG-Gerencia	1	1	2
NEG-Hotelaría turismo	1	0	1
NEG-Mercadeo	2	3	5
NEG-Otras	2	0	2
NEG-Políticas Públicas	1	3	4
NEG-Recursos Humanos	2	0	2
NEG-Seguridad Social	0	1	1
SALUD	30	23	53
SALUD-Enfermería	3	2	5
SALUD-Farmacia	0	1	1
SALUD-Fármaco-Bioquímica	0	1	1
SALUD-Gestión Pública y Hospitalaria	1	1	2
SALUD-Imágenes Médicas	1	0	1
SALUD-Otras Especialidades	25	18	43
TICs	0	3	3
TICs-Diagramación y Diseño Informático	0	1	1
TICs-Seguridad Informática	0	2	2
TOTAL	177	108	285

Fuente: Departamento de Becas Internacionales. Elaborado por el Departamento de Estadísticas, MESCyT.



CUADRO 9. REPÚBLICA DOMINICANA: BECAS INTERNACIONALES OTORGADAS POR SEXO, SEGÚN TIPO DE BECA, AÑO 2020

TIPO DE BECA (NIVEL)	SEXO		TOTAL
	FEMENINO	MASCULINO	
CURSOS TÉCNICOS Y DIPLOMADOS	46	22	68
DOCTORADO	14	15	29
ESPECIALIDAD	22	13	35
GRADO	36	21	57
MAESTRÍA	59	37	96
TOTAL	177	108	285

Fuente: Departamento de Becas Internacionales. Elaborado por el Departamento de Estadísticas, MESCyT.

CUADRO 10. REPÚBLICA DOMINICANA: BECAS INTERNACIONALES OTORGADAS POR SEXO, SEGÚN PAÍS DE UBICACIÓN DE LA IES, AÑO 2020

PAÍS DE UBICACIÓN DE LA IES	SEXO		TOTAL
	FEMENINO	MASCULINO	
ALEMANIA	2	1	3
ARGENTINA	1	2	3
BRASIL	27	14	41
CANADA	2	1	3
CHILE	0	1	1
CHINA	0	1	1
CUBA	2	4	6
ESPAÑA	77	42	119
ESTADOS UNIDOS	30	14	44
FRANCIA	6	5	11
ITALIA	0	1	1
MÉXICO	10	3	13
REINO UNIDO	3	4	7
REPÚBLICA CHECA	0	2	2
RUSIA	14	11	25
VENEZUELA	3	2	5
TOTAL	177	108	285

Fuente: Departamento de Becas Internacionales. Elaborado por el Departamento de Estadísticas, MESCyT.



CUADRO 11. REPÚBLICA DOMINICANA: BECAS INTERNACIONALES OTORGADAS POR NIVEL, 2012-2020

AÑO	NIVEL						TOTAL
	GRADO	%	POSTGRADO	%	CURSOS TÉCNICOS Y DIPLOMADOS	%	
2012	146	8.0	1,758	92.33	0	0	1,904
2013	136	6.0	2,324	94.47	0	0	2,460
2014	35	2.0	1,596	97.85	0	0	1,631
2015	76	5.0	1,351	94.67	0	0	1,427
2016*	72	3.0	2,211	89.99	174	7	2,457
2017	0	0.0	2,511	100	0	0	2,511
2018	37	3.0	1,302	93.67	51	4	1,390
2019	30	3.0	830	89.25	70	8	930
2020	57	20.0	160	56.14	68	24	285
TOTAL	589	3.93%	14,043	93.65%	363	2.42%	14,995

Fuente: Departamento de Becas Internacionales. Elaborado por el Depto. de Estadísticas, MESCyT.

* No incluye 174 becas para especialidades, cursos y diplomados.

CUADRO 12. REPÚBLICA DOMINICANA: BECAS INTERNACIONALES OTORGADAS POR AÑO, SEGÚN PAÍS DE UBICACIÓN DE LA IES, 2012-2020

PAÍS	AÑO									TOTAL
	2012	2013	2014	2015	2016	2017	2018	2019	2020	
ALEMANIA	0	20	3	21	14	14	7	6	3	88
BRASIL	96	96	139	116	2	0	28	21	41	539
COREA DEL SUR	0	0	0	2	0	0	0	0	0	2
COSTA RICA	4	4	0	0	0	0	10	8	0	26
CUBA	15	0	0	9	108	50	14	0	6	202
ESPAÑA	1,296	1,660	1,028	897	1,837	1,783	1,065	629	119	10,314
ESTADOS UNIDOS	292	237	64	70	163	176	69	54	44	1,169
FRANCIA	85	74	98	46	81	75	49	20	11	539
HONDURAS	10	16	0	22	10	10	1	0	0	69
MÉXICO	25	19	9	30	19	19	7	42	13	183
PUERTO RICO	0	0	0	45	39	40	5	0	0	129
REINO UNIDO	0	25	53	145	137	151	45	22	7	585
REPÚBLICA CHECA	0	8	1	7	9	9	4	0	2	40
RUSIA	12	0	0	10	0	0	27	0	25	74
OTROS PAÍSES	69	301	236	7	38	184	59	128	14	1,036
TOTAL	1,904	2,460	1,631	1,427	2,457	2,511	1,390	930	285	14,995

Fuente: Departamento de Becas Internacionales. Elaborado por el Depto. de Estadísticas, MESCyT.



CUADRO 13. REPÚBLICA DOMINICANA: BECAS INTERNACIONALES OTORGADAS POR SEXO, SEGÚN ÁREA DE CONOCIMIENTO (CARRERAS STEM), AÑO 2020

ÁREA DE CONOCIMIENTO / CARRERA	SEXO		TOTAL
	FEMENINO	MASCULINO	
CIENCIAS	21	9	30
CIENCIAS-Biotecnología	3	0	3
CIENCIAS-Energía Renovable	6	6	12
CIENCIAS-Física	1	0	1
CIENCIAS-Geografía	0	1	1
CIENCIAS-Matemáticas	0	1	1
CIENCIAS-Medio Ambiente	4	0	4
CIENCIAS-Otras	6	0	6
CIENCIAS-Química	0	1	1
CIENCIAS-Tecnología de Alimentos	1	0	1
CIENCIAS ECONÓMICAS Y SOCIALES	7	4	11
CS EC Y SOC-Economía	7	4	11
INGENIERÍA Y ARQUITECTURA	16	13	29
ING Y ARQ-Arquitectura	2	2	4
ING Y ARQ-Ingeniería Civil	8	3	11
ING Y ARQ-Ingeniería de Minas	3	1	4
ING Y ARQ-Ingeniería Eléctrica	1	1	2
ING Y ARQ-Ingeniería Industrial	1	0	1
ING Y ARQ-Ingeniería Mecánica	0	3	3
ING Y ARQ-Ingeniería Robótica	1	0	1
ING Y ARQ-Mecatrónica	0	3	3
TICs	0	3	3
TICs-Diagramación y Diseño Informático	0	1	1
TICs-Seguridad Informática	0	2	2
TOTAL	44	29	73

Fuente: Departamento de Becas Internacionales. Elaborado por el Departamento de Estadísticas, MESCyT.

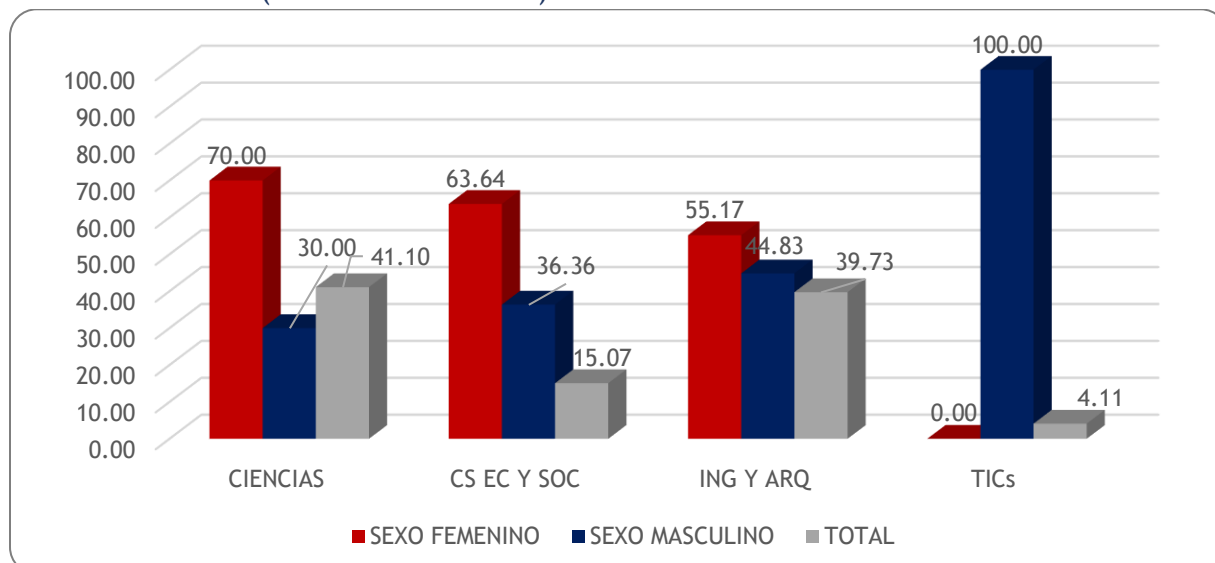
CUADRO 14. REPÚBLICA DOMINICANA: BECAS INTERNACIONALES POR SEXO, SEGÚN ÁREA DE CONOCIMIENTO (CARRERAS STEM), AÑO 2020

ÁREA DE CONOCIMIENTO (STEM)	SEXO		TOTAL
	FEMENINO	MASCULINO	
CIENCIAS	21	9	30
CIENCIAS ECONÓMICAS Y SOCIALES	7	4	11
INGENIERÍA Y ARQUITECTURA	16	13	29
TICs	0	3	3
TOTAL	44	29	73

Fuente: Departamento de Becas Internacionales. Elaborado por el Depto. de Estadísticas, MESCyT.



GRÁFICO 5. REPÚBLICA DOMINICANA: RELACIÓN PORCENTUAL DE BENEFICIARIOS DE BECAS INTERNACIONALES POR SEXO, SEGÚN ÁREA DE CONOCIMIENTO (CARRERAS STEM) AÑO 2020



Fuente: Departamento de Becas Internacionales. Elaborado por el Depto. de Estadísticas, MESCyT.



CUADRO 15. REPÚBLICA DOMINICANA: BECAS INTERNACIONALES POR SEXO, SEGÚN REGIÓN Y PROVINCIA DE RESIDENCIA DEL BECARIO, AÑO 2020

REGIÓN / PROVINCIA DE RESIDENCIA DEL BECARIO	SEXO		TOTAL
	FEMENINO	MASCULINO	
1. REGIÓN METROPOLITANA	116	66	182
DISTRITO NACIONAL	39	16	55
GRAN SANTO DOMINGO	77	50	127
2. REGIÓN CIBAO NORTE	11	10	21
ESPAILLAT	2	1	3
SANTIAGO	9	9	18
3. REGIÓN CIBAO SUR	7	2	9
LA VEGA	3	0	3
MONSEÑOR NOUEL	2	2	4
SÁNCHEZ RAMÍREZ	2	0	2
4. REGIÓN CIBAO NORDESTE	3	0	3
DUARTE	2	0	2
HERMANAS MIRABAL	1	0	1
5. REGIÓN CIBAO NOROESTE	1	2	3
MONTE CRISTI	1	1	2
SANTIAGO RODRÍGUEZ	0	1	1
6. REGIÓN VALDESIA	9	7	16
AZUA	1	3	4
SAN CRISTOBAL	8	4	12
7. REGIÓN ENRIQUILLO	5	3	8
BARAHONA	5	3	8
8. REGIÓN EL VALLE	1	2	3
SAN JUAN DE LA MAGUANA	1	2	3
9. REGIÓN YUMA	2	3	5
LA ALTAGRACIA	1	2	3
LA ROMANA	1	1	2
10. REGIÓN HIGUAMO	4	1	5
SAN PEDRO DE MACORÍS	4	1	5
NO ESPECIFICADA	18	12	30
TOTAL	177	108	285

Fuente: Departamento de Becas Internacionales. Elaborado por el Depto. de Estadísticas, MESCyT.



BECAS NACIONALES

BECAS NACIONALES

CUADRO 16. REPÚBLICA DOMINICANA: BECAS NACIONALES OTORGADAS POR SEXO, SEGÚN REGIÓN Y PROVINCIA DE RESIDENCIA DEL BECARIO, AÑO 2020

REGIÓN Y PROVINCIA	SEXO		TOTAL	% DE FEMENINO	% DEL TOTAL
	FEMENINO	MASCULINO			
1. REGIÓN METROPOLITANA	1,690	816	2,506	67.44%	61.91%
DISTRITO NACIONAL	902	460	1,362	66.23%	33.65%
GRAN SANTO DOMINGO	788	356	1,144	68.88%	28.26%
2. REGIÓN CIBAO NORTE	178	75	253	70.36%	6.25%
ESPAILLAT	36	14	50	72.00%	1.24%
PUERTO PLATA	15	8	23	65.22%	0.57%
SANTIAGO	127	53	180	70.56%	4.45%
3. REGIÓN CIBAO SUR	174	97	271	64.21%	6.69%
LA VEGA	39	23	62	62.90%	1.53%
MONSEÑOR NOUEL	41	23	64	64.06%	1.58%
SÁNCHEZ RAMÍREZ	94	51	145	64.83%	3.58%
4. REGIÓN CIBAO NORDESTE	111	55	166	66.87%	4.10%
DUARTE	81	36	117	69.23%	2.89%
HERMANAS MIRABAL	21	7	28	75.00%	0.69%
MARÍA TRINIDAD SÁNCHEZ	6	8	14	42.86%	0.35%
SAMANÁ	3	4	7	42.86%	0.17%
5. REGIÓN CIBAO NOROESTE	52	31	83	62.65%	2.05%
MONTE CRISTI	3	2	5	60.00%	0.12%
SANTIAGO RODRÍGUEZ	26	18	44	59.09%	1.09%
VALVERDE	21	9	30	70.00%	0.74%
DAJABÓN	2	2	4	50.00%	0.10%
6. REGIÓN VALDESIA	128	78	206	62.14%	5.09%
AZUA	31	14	45	68.89%	1.11%
PERAVIA	18	15	33	54.55%	0.82%
SAN CRISTOBAL	74	45	119	62.18%	2.94%
SAN JOSE DE OCOA	5	4	9	55.56%	0.22%
7. REGIÓN ENRIQUILLO	73	37	110	66.36%	2.72%
BAHORUCO	11	9	20	55.00%	0.49%
BARAHONA	45	18	63	71.43%	1.56%
INDEPENDENCIA	12	10	22	54.55%	0.54%
PEDERNALES	5	0	5	100.00%	0.12%
8. REGIÓN EL VALLE	54	31	85	63.53%	2.10%
SAN JUAN DE LA MAGUANA	43	26	69	62.32%	1.70%
ELÍAS PIÑA	11	5	16	68.75%	0.40%
9. REGIÓN YUMA	28	12	40	70.00%	0.99%
EL SEIBO	6	2	8	75.00%	0.20%



REGIÓN Y PROVINCIA	SEXO		TOTAL	% DE FEMENINO	% DEL TOTAL
	FEMENINO	MASCULINO			
LA ALTAGRACIA	10	3	13	76.92%	0.32%
LA ROMANA	12	7	19	63.16%	0.47%
10.REGIÓN HIGUAMO	230	97	327	70.34%	8.08%
HATO MAYOR	12	9	21	57.14%	0.52%
MONTE PLATA	150	52	202	74.26%	4.99%
SAN PEDRO DE MACORÍS	68	36	104	65.38%	2.57%
NO ESPECIFICADA	0	1	1	0.00%	0.02%
TOTAL	2,718	1,330	4,048	67.14%	100.00%

Fuente: Elaborado por el Depto. de Estadísticas, a partir de la base de datos de becas nacionales, año 2020.

CUADRO 17. REPÚBLICA DOMINICANA: BECAS NACIONALES OTORGADAS POR SEXO, SEGÚN ÁREA DE CONOCIMIENTO, AÑO 2020

ÁREA DE CONOCIMIENTO Y CARRERAS AGRUPADAS	SEXO		TOTAL	% DE FEMENINO	% DEL TOTAL
	FEMENINO	MASCULINO			
ARTES	99	39	138	71.74%	3.41%
ARTES- Diseño de Interiores	4	2	6	66.67%	0.15%
ARTES-Cine	12	5	17	70.59%	0.42%
ARTES-Diseño de Modas	4	1	5	80.00%	0.12%
ARTES-Diseño Gráfico	13	3	16	81.25%	0.40%
ARTES-Diseño Industrial	5	2	7	71.43%	0.17%
ARTES-Diseño y Decoración	3	1	4	75.00%	0.10%
ARTES-Fotografía y Medios Audiovisuales	4	3	7	57.14%	0.17%
ARTES-Música	5	1	6	83.33%	0.15%
ARTES-Otras	33	18	51	64.71%	1.26%
ARTES-Publicidad	16	3	19	84.21%	0.47%
CIENCIAS	222	172	394	56.35%	9.73%
CIENCIAS-Biología	19	2	21	90.48%	0.52%
CIENCIAS-Biotecnología	13	5	18	72.22%	0.44%
CIENCIAS-Ciencias de la Naturaleza	9	1	10	90.00%	0.25%
CIENCIAS-Física	9	25	34	26.47%	0.84%
CIENCIAS-Geografía	19	18	37	51.35%	0.91%
CIENCIAS-Geología	4	4	8	50.00%	0.20%
CIENCIAS-Matemáticas	106	89	195	54.36%	4.82%
CIENCIAS-Medio Ambiente	8	7	15	53.33%	0.37%
CIENCIAS-Química	34	19	53	64.15%	1.31%
CIENCIAS-Tecnología de Alimentos	1	2	3	33.33%	0.07%
CIENCIAS AGROPECUARIAS Y VETERINARIA	16	5	21	76.19%	0.52%
CS AGRO Y VET-Agronomía	1	0	1	100.00%	0.02%



ÁREA DE CONOCIMIENTO Y CARRERAS AGRUPADAS	SEXO		TOTAL	% DE FEMENINO	% DEL TOTAL
	FEMENINO	MASCULINO			
CS AGRO Y VET-Otras	1	0	1	100.00%	0.02%
CS AGRO Y VET-Veterinaria	13	1	14	92.86%	0.35%
CS AGRO Y VET-Veterinaria y Zootecnia	1	4	5	20.00%	0.12%
CIENCIAS ECONÓMICAS Y SOCIALES	44	29	73	60.27%	1.80%
CS EC Y SOC-Economía	23	8	31	74.19%	0.77%
CS EC Y SOC-Estadística	17	17	34	50.00%	0.84%
CS EC Y SOC-Metodología de la Investigación	2	3	5	40.00%	0.12%
CS EC Y SOC-Sociología	1	0	1	100.00%	0.02%
CS EC Y SOC-Trabajo Social	1	1	2	50.00%	0.05%
CIENCIAS JURÍDICAS Y POLÍTICAS	101	76	177	57.06%	4.37%
CS JURID Y POL-Ciencias Políticas	25	25	50	50.00%	1.24%
CS JURID Y POL-Derecho	64	32	96	66.67%	2.37%
CS JURID Y POL-Derecho Internacional	5	4	9	55.56%	0.22%
CS JURID Y POL-Derecho Procesal Penal	2	2	4	50.00%	0.10%
CS JURID Y POL-Otras	5	13	18	27.78%	0.44%
EDUCACIÓN	356	105	461	77.22%	11.39%
EDUCACIÓN- Educación Inicial	35	1	36	97.22%	0.89%
EDUCACIÓN-Administración Educativa	119	26	145	82.07%	3.58%
EDUCACIÓN-Educación Especial	2	3	5	40.00%	0.12%
EDUCACIÓN-Licenciatura en Biología y Química	2	2	4	50.00%	0.10%
EDUCACIÓN-Licenciatura en Educación Básica	12	3	15	80.00%	0.37%
EDUCACIÓN-Licenciatura en Educación Media	47	15	62	75.81%	1.53%
EDUCACIÓN-Otras	53	42	95	55.79%	2.35%
EDUCACIÓN-Planificación Urbana y Gestión Municipal	1	0	1	100.00%	0.02%
EDUCACIÓN-Psicología Educativa y Orientación	85	13	98	86.73%	2.42%
HUMANIDADES	259	48	307	84.36%	7.58%
HUMANIDADES-Comunicación Social	6	4	10	60.00%	0.25%
HUMANIDADES-Filosofía	10	1	11	90.91%	0.27%
HUMANIDADES-Historia	3	2	5	60.00%	0.12%
HUMANIDADES-Lenguas Modernas	63	12	75	84.00%	1.85%
HUMANIDADES-Letras	2	0	2	100.00%	0.05%
HUMANIDADES-Lingüística	1	0	1	100.00%	0.02%
HUMANIDADES-Otras	10	12	22	45.45%	0.54%



ÁREA DE CONOCIMIENTO Y CARRERAS AGRUPADAS	SEXO		TOTAL	% DE FEMENINO	% DEL TOTAL
	FEMENINO	MASCULINO			
HUMANIDADES-Psicología	164	17	181	90.61%	4.47%
INGENIERÍA Y ARQUITECTURA	236	230	466	50.64%	11.51%
ING Y ARQ-Arquitectura	50	11	61	81.97%	1.51%
ING Y ARQ-Ingeniería Agronómica	8	14	22	36.36%	0.54%
ING Y ARQ-Ingeniería Civil	33	52	85	38.82%	2.10%
ING Y ARQ-Ingeniería Eléctrica	0	12	12	0.00%	0.30%
ING Y ARQ-Ingeniería Electromecánica	1	16	17	5.88%	0.42%
ING Y ARQ-Ingeniería Electrónica	0	9	9	0.00%	0.22%
ING Y ARQ-Ingeniería en Agrimensura	3	2	5	60.00%	0.12%
ING Y ARQ-Ingeniería Hidráulica	2	0	2	100.00%	0.05%
ING Y ARQ-Ingeniería Industrial	67	53	120	55.83%	2.96%
ING Y ARQ-Ingeniería Mecánica	0	7	7	0.00%	0.17%
ING Y ARQ-Ingeniería Química	63	20	83	75.90%	2.05%
ING Y ARQ-Mecatrónica	5	17	22	22.73%	0.54%
ING Y ARQ-Otras	4	17	21	19.05%	0.52%
MILITAR	2	3	5	40.00%	0.12%
MILITAR-Ciencias Aeronáuticas	2	3	5	40.00%	0.12%
NEGOCIO	499	206	705	70.78%	17.42%
NEG-Administración de Empresas	78	31	109	71.56%	2.69%
NEG-Administración Pública	2	1	3	66.67%	0.07%
NEG-Comercio Internacional	61	23	84	72.62%	2.08%
NEG-Contabilidad	154	67	221	69.68%	5.46%
NEG-Finanzas	17	6	23	73.91%	0.57%
NEG-Gerencia	43	29	72	59.72%	1.78%
NEG-Gerencia de Calidad y Productividad	5	1	6	83.33%	0.15%
NEG-Hotelaría turismo	42	14	56	75.00%	1.38%
NEG-Mercadeo	45	20	65	69.23%	1.61%
NEG-Otras	1	0	1	100.00%	0.02%
NEG-Políticas Públicas	1	0	1	100.00%	0.02%
NEG-Recursos Humanos	33	2	35	94.29%	0.86%
NEG-Seguridad Social	17	12	29	58.62%	0.72%
SALUD	752	138	890	84.49%	21.99%
SALUD-Bioanálisis	39	2	41	95.12%	1.01%
SALUD-Enfermería	167	11	178	93.82%	4.40%
SALUD-Farmacia	1	0	1	100.00%	0.02%
SALUD-Imágenes Médicas	31	1	32	96.88%	0.79%
SALUD-Medicina	453	103	556	81.47%	13.74%
SALUD-Microbiología	6	1	7	85.71%	0.17%
SALUD-Nutrición y Dietética	9	4	13	69.23%	0.32%
SALUD-Odontología	40	12	52	76.92%	1.28%



ÁREA DE CONOCIMIENTO Y CARRERAS AGRUPADAS	SEXO		TOTAL	% DE FEMENINO	% DEL TOTAL
	FEMENINO	MASCULINO			
SALUD-Otras Especialidades	3	0	3	100.00%	0.07%
SALUD-Terapia Física	3	4	7	42.86%	0.17%
TICs	132	279	411	32.12%	10.15%
TICs-Desarrollo de Software	7	41	48	14.58%	1.19%
TICs-Informática	2	1	3	66.67%	0.07%
TICs-Ingeniería de Computación	0	4	4	0.00%	0.10%
TICs-Ingeniería de Sistemas	19	51	70	27.14%	1.73%
TICs-Ingeniería del Software	14	32	46	30.43%	1.14%
TICs-Ingeniería en Telecomunicaciones	0	4	4	0.00%	0.10%
TICs-Ingeniería en Telemática	4	4	8	50.00%	0.20%
TICs-Licenciatura en Informática	25	65	90	27.78%	2.22%
TICs-Logística	4	2	6	66.67%	0.15%
TICs-Otras	24	14	38	63.16%	0.94%
TICs-Redes y Conectividad	2	7	9	22.22%	0.22%
TICs-Seguridad Informática	8	32	40	20.00%	0.99%
TICs-Tecnologías de la Información	23	22	45	51.11%	1.11%
TOTAL	2,718	1,330	4,048	67.14%	100.00%

Fuente: Elaborado por el Depto. de Estadísticas, a partir de la base de datos de becas nacionales, año 2020.

CUADRO 18. REPÚBLICA DOMINICANA: BECAS NACIONALES OTORGADAS POR SEXO, SEGÚN INSTITUCIÓN DE EDUCACIÓN SUPERIOR, AÑO 2020

INSTITUCIÓN DE EDUCACIÓN SUPERIOR (IES)	SEXO		TOTAL	% DE FEMENINO	% DEL TOTAL
	FEMENINO	MASCULINO			
ACADEMIA SUPERIOR DE CIENCIAS AERONÁUTICAS (ASCA)	2	3	5	40.00%	0.12%
BARNA MANAGEMENT SCHOOL (BMS)	10	12	22	45.45%	0.54%
CENTRO DE ESTUDIOS FINANCIEROS (CEF)	27	7	34	79.41%	0.84%
INSTITUTO ESPECIALIZADO DE ESTUDIOS SUPERIORES LOYOLA (LOYOLA)	2	4	6	33.33%	0.15%
INSTITUTO GLOBAL DE ALTOS ESTUDIOS EN CIENCIAS SOCIALES (IGLOBAL)	15	8	23	65.22%	0.57%
INSTITUTO NACIONAL DE CIENCIAS EXACTAS (INCE)	1	1	2	50.00%	0.05%
INSTITUTO SUPERIOR DE ESTUDIOS EDUCATIVO, PEDRO POVEDA (ISESP)	5	1	6	83.33%	0.15%
INSTITUTO TÉCNICO SUPERIOR COMUNITARIO (ITSC)	44	21	65	67.69%	1.61%



INSTITUCIÓN DE EDUCACIÓN SUPERIOR (IES)	SEXO		TOTAL	% DE FEMENINO	% DEL TOTAL
	FEMENINO	MASCULINO			
INSTITUTO TÉCNICO SUPERIOR OSCUS SAN VALERO (ITSOSV)	52	23	75	69.33%	1.85%
INSTITUTO TECNOLÓGICO DE LAS AMÉRICAS (ITLA)	17	60	77	22.08%	1.90%
INSTITUTO TECNOLÓGICO DE SANTO DOMINGO (INTEC)	87	74	161	54.04%	3.98%
PONTIFICIA UNIVERSIDAD CATÓLICA MADRE Y MAESTRA (PUCMM)	81	56	137	59.12%	3.38%
UNIVERSIDAD ABIERTA PARA ADULTOS (UAPA)	20	14	34	58.82%	0.84%
UNIVERSIDAD ADVENTISTA DOMINICANA (UNAD)	2	4	6	33.33%	0.15%
UNIVERSIDAD AGROFORESTAL FERNANDO ARTURO DE MERIÑO (UAFAM)	68	71	139	48.92%	3.43%
UNIVERSIDAD AUTÓNOMA DE SANTO DOMINGO (UASD)	1,617	652	2,269	71.26%	56.05%
UNIVERSIDAD CATÓLICA NORDESTANA (UCNE)	23	8	31	74.19%	0.77%
UNIVERSIDAD CATÓLICA SANTO DOMINGO (UCSD)	33	12	45	73.33%	1.11%
UNIVERSIDAD CATÓLICA TECNOLÓGICA DE BARAHONA (UCATEBA)	10	6	16	62.50%	0.40%
UNIVERSIDAD CATÓLICA TECNOLÓGICA DEL CIBAO (UCATECI)	16	4	20	80.00%	0.49%
UNIVERSIDAD CENTRAL DEL ESTE (UCE)	19	2	21	90.48%	0.52%
UNIVERSIDAD DE LA TERCERA EDAD (UTE)	10	3	13	76.92%	0.32%
UNIVERSIDAD DEL CARIBE (UNICARIBE)	23	9	32	71.88%	0.79%
UNIVERSIDAD DOMINICANA ORGANIZACIÓN Y MÉTODO (O&M)	22	6	28	78.57%	0.69%
UNIVERSIDAD DOMÍNICO-AMERICANA (UNICDA)	5	14	19	26.32%	0.47%
UNIVERSIDAD EUGENIO MARÍA DE HOSTOS (UNIREMHOS)	11	0	11	100.00%	0.27%
UNIVERSIDAD FEDERICO HENRÍQUEZ Y CARVAJAL (UFHEC)	2	17	19	10.53%	0.47%
UNIVERSIDAD IBEROAMERICANA (UNIBE)	205	105	310	66.13%	7.66%
UNIVERSIDAD ISA (UNISA)	26	11	37	70.27%	0.91%
UNIVERSIDAD NACIONAL EVANGÉLICA (UNEV)	37	1	38	97.37%	0.94%
UNIVERSIDAD NACIONAL PEDRO HENRÍQUEZ UREÑA (UNPHU)	93	40	133	69.92%	3.29%



INSTITUCIÓN DE EDUCACIÓN SUPERIOR (IES)	SEXO		TOTAL	% DE FEMENINO	% DEL TOTAL
	FEMENINO	MASCULINO			
UNIVERSIDAD NACIONAL TECNOLÓGICA (UNNATEC)	1	2	3	33.33%	0.07%
UNIVERSIDAD PSICOLOGÍA INDUSTRIAL DOMINICANA (UPID)	19	0	19	100.00%	0.47%
UNIVERSIDAD TECNOLÓGICA DE SANTIAGO (UTESA)	30	27	57	52.63%	1.41%
UNIVERSIDAD TECNOLÓGICA DEL CIBAO ORIENTAL (UTEKO)	76	51	127	59.84%	3.14%
UNIVERSIDAD TECNOLÓGICA DEL SUR (UTESUR)	7	1	8	87.50%	0.20%
TOTAL	2,718	1,330	4,048	67.14%	100.00%

Fuente: Elaborado por el Depto. de Estadísticas, a partir de la base de datos de becas nacionales, año 2020.

CUADRO 19. REPÚBLICA DOMINICANA: BECAS NACIONALES OTORGADAS POR SEXO, SEGÚN NIVEL, AÑO 2020

NIVEL	SEXO		TOTAL	% DE FEMENINO	% DEL TOTAL
	FEMENINO	MASCULINO			
TÉCNICO SUPERIOR	124	112	236	52.54%	5.83%
GRADO	1,752	777	2,529	69.28%	62.48%
ESPECIALIDAD	74	22	96	77.08%	2.37%
MAESTRÍA	740	396	1,136	65.14%	28.06%
DOCTORADO	28	23	51	54.90%	1.26%
TOTAL	2,718	1,330	4,048	67.14%	100.00%

Fuente: Elaborado por el Depto. de Estadísticas, a partir de la base de datos de becas nacionales, año 2020.

CUADRO 20. REPÚBLICA DOMINICANA: BECAS NACIONALES OTORGADAS POR NIVEL, 2012-2020

AÑO	TOTAL	NIVEL					
		TÉCNICO SUPERIOR	%	GRADO	%	POSTGRADO*	%
2012	2,460	691	28.09%	1,646	66.91%	123	5.00%
2013	5,334	1,890	35.43%	3,152	59.09%	292	5.47%
2014	7,964	631	7.92%	6,200	77.85%	1,133	14.23%
2015	7,843	439	5.60%	6,789	86.56%	615	7.84%
2016	8,366	764	9.13%	7,382	88.24%	220	2.63%
2017	5,535	778	14.06%	3,716	67.14%	1,041	18.81%
2018	3,098	421	13.59%	1,871	60.39%	806	26.02%
2019	3,301	406	12.30%	2,055	62.25%	840	25.45%
2020	4,048	236	5.83%	2,529	62.48%	1,283	31.69%
TOTAL	47,949	6,256	13.05%	35,340	73.70%	6,353	13.25%

Fuente: Departamento de Becas Nacionales. Elaborado por el Depto. de Estadísticas, MESCyT.

* Especialidad, Maestría y Doctorado.



CUADRO 21. REPÚBLICA DOMINICANA: BECAS NACIONALES OTORGADAS POR SEXO, SEGÚN ÁREA DE CONOCIMIENTO (CARRERAS STEM), AÑO 2020

ÁREA DE CONOCIMIENTO Y CARRERAS AGRUPADAS (STEM)	SEXO		TOTAL	% DE FEMENINO	% DEL TOTAL
	FEMENINO	MASCULINO			
CIENCIAS	222	172	394	56.35%	29.49%
CIENCIAS-Biología	19	2	21	90.48%	1.57%
CIENCIAS-Biotecnología	13	5	18	72.22%	1.35%
CIENCIAS-Ciencias de la Naturaleza	9	1	10	90.00%	0.75%
CIENCIAS-Física	9	25	34	26.47%	2.54%
CIENCIAS-Geografía	19	18	37	51.35%	2.77%
CIENCIAS-Geología	4	4	8	50.00%	0.60%
CIENCIAS-Matemáticas	106	89	195	54.36%	14.60%
CIENCIAS-Medio Ambiente	8	7	15	53.33%	1.12%
CIENCIAS-Química	34	19	53	64.15%	3.97%
CIENCIAS-Tecnología de Alimentos	1	2	3	33.33%	0.22%
CIENCIAS ECONÓMICAS Y SOCIALES	40	25	65	61.54%	4.87%
CS EC Y SOC-Economía	23	8	31	74.19%	2.32%
CS EC Y SOC-Estadística	17	17	34	50.00%	2.54%
INGENIERÍA Y ARQUITECTURA	236	230	466	50.64%	34.88%
ING Y ARQ-Arquitectura	50	11	61	81.97%	4.57%
ING Y ARQ-Ingeniería Agronómica	8	14	22	36.36%	1.65%
ING Y ARQ-Ingeniería Civil	33	52	85	38.82%	6.36%
ING Y ARQ-Ingeniería Eléctrica	0	12	12	0.00%	0.90%
ING Y ARQ-Ingeniería Electromecánica	1	16	17	5.88%	1.27%
ING Y ARQ-Ingeniería Electrónica	0	9	9	0.00%	0.67%
ING Y ARQ-Ingeniería en Agrimensura	3	2	5	60.00%	0.37%
ING Y ARQ-Ingeniería Hidráulica	2	0	2	100.00%	0.15%
ING Y ARQ-Ingeniería Industrial	67	53	120	55.83%	8.98%
ING Y ARQ-Ingeniería Mecánica	0	7	7	0.00%	0.52%
ING Y ARQ-Ingeniería Química	63	20	83	75.90%	6.21%
ING Y ARQ-Mecatrónica	5	17	22	22.73%	1.65%
ING Y ARQ-Otras	4	17	21	19.05%	1.57%
TICs	132	279	411	32.12%	30.76%
TICs-Desarrollo de Software	7	41	48	14.58%	3.59%
TICs-Informática	2	1	3	66.67%	0.22%
TICs-Ingeniería de Computación	0	4	4	0.00%	0.30%
TICs-Ingeniería de Sistemas	19	51	70	27.14%	5.24%
TICs-Ingeniería del Software	14	32	46	30.43%	3.44%
TICs-Ingeniería en Telecomunicaciones	0	4	4	0.00%	0.30%
TICs-Ingeniería en Telemática	4	4	8	50.00%	0.60%



ÁREA DE CONOCIMIENTO Y CARRERAS AGRUPADAS (STEM)	SEXO		TOTAL	% DE FEMENINO	% DEL TOTAL
	FEMENINO	MASCULINO			
TICs-Licenciatura en Informática	25	65	90	27.78%	6.74%
TICs-Logística	4	2	6	66.67%	0.45%
TICs-Otras	24	14	38	63.16%	2.84%
TICs-Redes y Conectividad	2	7	9	22.22%	0.67%
TICs-Seguridad Informática	8	32	40	20.00%	2.99%
TICs-Tecnologías de la Información	23	22	45	51.11%	3.37%
TOTAL	630	706	1,336	47.16%	100.00%

Fuente: Elaborado por el Depto. de Estadísticas, a partir de la base de datos de becas nacionales, año 2020.



INGLÉS DE INMERSIÓN PARA LA COMPETITIVIDAD

INGLÉS DE INMERSIÓN PARA LA COMPETITIVIDAD

En el año 2020 el Ministerio de Educación Superior, Ciencia y Tecnología, a través de su Dirección de Lenguas Extranjeras otorgó becas a estudiantes de las distintas provincias y municipios del país para cursar el Programa de Inglés de Inmersión para la Competitividad, el cual tiene la finalidad de que los estudiantes universitarios y profesionales dominicanos adquieran las herramientas de comunicación necesarias aprendiendo una nueva lengua, que les permita interactuar con los grupos de interés de los sectores productivos del país para asegurar su inclusión en el mercado laboral.

El cuadro 22 muestra la cantidad de becas del programa de Inglés de Inmersión para la Competitividad otorgadas por provincia para el año 2020. Este cuadro permite ver como se han distribuido geográficamente las becas del programa de Inglés de Inmersión otorgadas en este año, lo cual se ha hecho buscando garantizar que las oportunidades de cualificación de los profesionales y estudiantes dominicanos lleguen a cada una de las provincias de nuestro país, así pues, se tiene que en el año 2020 se otorgaron 23,528 becas del Programa de Inglés de Inmersión para la Competitividad. En el gráfico 07 se presentan las 15 provincias más impactadas con el otorgamiento de becas, es decir aquellas en que se otorgaron más becas de inglés de inmersión. Estas son Distrito Nacional (35.02%), Santo Domingo (16.42%) Santiago (12.30%), San Cristóbal (4.66%), San Pedro de Macorís (4.33), La Altagracia (2.33%), Barahona (2.24), San Juan de la Maguana (2.07%), Duarte (1.69%), Puerto Plata (1.69%), Sánchez Ramírez (1.59%), La Vega (1.58%), María Trinidad Sánchez (1.48%), Peravia (1.38%) y Monte plata (1.27%).

CUADRO 22. REPÚBLICA DOMINICANA: NÚMERO DE ESTUDIANTES BECADOS Y EGRESADOS DEL PROGRAMA INGLÉS DE INMERSIÓN PARA LA COMPETITIVIDAD POR SEXO, SEGÚN REGIÓN, PROVINCIA Y MUNICIPIO, Y PORCENTAJE DE EGRESO, AÑO 2020

REGIÓN / PROVINCIA / MUNICIPIO	BECADOS				EGRESADOS				PORCENTAJE DE EGRESO
	BECADOS POR SEXO		TOTAL, BECADO	% DE FEMENINO	EGRESADOS POR SEXO		TOTAL, EGRESADO	% DE FEMENINO	
	FEMENINO	MASCULINO			FEMENINO	MASCULINO			
1.REGIÓN METROPOLITANA	6,937	5,216	12,153	57.08%	1,810	1,186	2,996	60.41%	24.65%
DISTRITO NACIONAL	4,673	3,601	8,274	56.48%	1,475	980	2,455	60.08%	29.67%
DISTRITO NACIONAL	4,673	3,601	8,274	56.48%	1,475	980	2,455	60.08%	29.67%
SANTO DOMINGO	2,264	1,615	3,879	58.37%	335	206	541	61.92%	13.95%
BOCA CHICA	114	65	179	63.69%	17	3	20	85.00%	11.17%
SANTO DOMINGO ESTE	1,198	977	2,175	55.08%	213	129	342	62.28%	15.72%
SANTO DOMINGO NORTE	635	340	975	65.13%	85	50	135	62.96%	13.85%
SANTO DOMINGO OESTE	317	233	550	57.64%	20	24	44	45.45%	8.00%
2.REGIÓN CIBAO NORTE	2,279	1,202	3,481	65.47%	653	307	960	68.02%	27.58%
ESPAILLAT	128	47	175	73.14%	46	10	56	82.14%	32.00%
GASPAR HERNÁNDEZ	38	12	50	76.00%	9	4	13	69.23%	26.00%
MOCA	55	20	75	73.33%	17	3	20	85.00%	26.67%
SAN VÍCTOR	35	15	50	70.00%	20	3	23	86.96%	46.00%
PUERTO PLATA	224	176	400	56.00%	69	23	92	75.00%	23.00%
MAIMÓN	13	12	25	52.00%	8	7	15	53.33%	60.00%
PUERTO PLATA	211	164	375	56.27%	61	16	77	79.22%	20.53%
SANTIAGO	1,927	979	2,906	66.31%	538	274	812	66.26%	27.94%
GURABO	261	139	400	65.25%	39	22	61	63.93%	15.25%
SANTIAGO	1,666	840	2,506	66.48%	499	252	751	66.44%	29.97%
3.REGIÓN CIBAO SUR	535	313	848	63.09%	241	118	359	67.13%	42.33%
LA VEGA	245	128	373	65.68%	105	54	159	66.04%	42.63%
CONSTANZA	49	24	73	67.12%	26	16	42	61.90%	57.53%
JARABACOA	66	34	100	66.00%	16	10	26	61.54%	26.00%
LA VEGA	130	70	200	65.00%	63	28	91	69.23%	45.50%



REGIÓN / PROVINCIA / MUNICIPIO	BECADOS				EGRESADOS				PORCENTAJE DE EGRESO
	BECADOS POR SEXO		TOTAL, BECADO	% DE FEMENINO	EGRESADOS POR SEXO		TOTAL, EGRESADO	% DE FEMENINO	
	FEMENINO	MASCULINO			FEMENINO	MASCULINO			
MONSEÑOR NOUEL	76	24	100	76.00%	35	8	43	81.40%	43.00%
BONAO	76	24	100	76.00%	35	8	43	81.40%	43.00%
SÁNCHEZ RAMÍREZ	214	161	375	57.07%	101	56	157	64.33%	41.87%
COTUI	214	161	375	57.07%	101	56	157	64.33%	41.87%
4.REGIÓN CIBAO NORDESTE	803	374	1,177	68.22%	311	179	490	63.47%	41.63%
DUARTE	298	102	400	74.50%	178	100	278	64.03%	69.50%
SAN FRANCISCO	298	102	400	74.50%	178	100	278	64.03%	69.50%
HERMANAS MIRABAL	149	51	200	74.50%	40	25	65	61.54%	32.50%
SALCEDO	58	17	75	77.33%	6	9	15	40.00%	20.00%
TENARES	38	12	50	76.00%	18	10	28	64.29%	56.00%
VILLA TAPIA	53	22	75	70.67%	16	6	22	72.73%	29.33%
MARÍA TRINIDAD SÁNCHEZ	189	161	350	54.00%	68	44	112	60.71%	32.00%
EL FACTOR	31	19	50	62.00%	6	5	11	54.55%	22.00%
NAGUA	158	142	300	52.67%	62	39	101	61.39%	33.67%
SAMANÁ	167	60	227	73.57%	25	10	35	71.43%	15.42%
EL LIMÓN	40	10	50	80.00%	4	1	5	80.00%	10.00%
LAS TERRENAS	53	24	77	68.83%	5	5	10	50.00%	12.99%
SAMANÁ	38	12	50	76.00%	8	1	9	88.89%	18.00%
SÁNCHEZ	36	14	50	72.00%	8	3	11	72.73%	22.00%
5.REGIÓN CIBAO NOROESTE	289	136	425	68.00%	6	4	10	60.00%	2.35%
DAJABÓN	46	29	75	61.33%	0	0	0	0.00%	0.00%
DAJABÓN	46	29	75	61.33%	0	0	0	0.00%	0.00%
MONTE CRISTI	35	15	50	70.00%	0	0	0	0.00%	0.00%
MONTE CRISTI	35	15	50	70.00%	0	0	0	0.00%	0.00%
SANTIAGO RODRÍGUEZ	61	39	100	61.00%	6	4	10	60.00%	10.00%
MONCIÓN	16	9	25	64.00%	6	4	10	60.00%	40.00%



REGIÓN / PROVINCIA / MUNICIPIO	BECADOS				EGRESADOS				PORCENTAJE DE EGRESO
	BECADOS POR SEXO		TOTAL, BECADO	% DE FEMENINO	EGRESADOS POR SEXO		TOTAL, EGRESADO	% DE FEMENINO	
	FEMENINO	MASCULINO			FEMENINO	MASCULINO			
VILLA LOS ALMÁCIGOS	45	30	75	60.00%	0	0	0	0.00%	0.00%
VALVERDE	147	53	200	73.50%	0	0	0	0.00%	0.00%
MAO	147	53	200	73.50%	0	0	0	0.00%	0.00%
6.REGIÓN VALDESIA	863	816	1,679	51.40%	216	130	346	62.43%	20.61%
AZUA	88	66	154	57.14%	28	14	42	66.67%	27.27%
AZUA	88	66	154	57.14%	28	14	42	66.67%	27.27%
PERAVIA	201	124	325	61.85%	15	9	24	62.50%	7.38%
BANI	201	124	325	61.85%	15	9	24	62.50%	7.38%
SAN CRISTÓBAL	511	589	1,100	46.45%	173	107	280	61.79%	25.45%
HAINA	108	67	175	61.71%	22	13	35	62.86%	20.00%
NIGUA	27	23	50	54.00%	9	6	15	60.00%	30.00%
SAN CRISTÓBAL	376	499	875	42.97%	142	88	230	61.74%	26.29%
SAN JOSE DE OCOA	63	37	100	63.00%	0	0	0	0.00%	0.00%
SAN JOSE DE OCOA	63	37	100	63.00%	0	0	0	0.00%	0.00%
7.REGIÓN ENRIQUILLO	558	396	954	58.49%	56	40	96	58.33%	10.06%
BAHORUCO	175	100	275	63.64%	4	6	10	40.00%	3.64%
GALVÁN	30	20	50	60.00%	0	0	0	0.00%	0.00%
LOS RIOS	32	18	50	64.00%	0	0	0	0.00%	0.00%
NEYBA	42	33	75	56.00%	4	6	10	40.00%	13.33%
TAMAYO	37	13	50	74.00%	0	0	0	0.00%	0.00%
VILLA JARAGUA	34	16	50	68.00%	0	0	0	0.00%	0.00%
BARAHONA	270	259	529	51.04%	52	34	86	60.47%	16.26%
BARAHONA	236	243	479	49.27%	52	34	86	60.47%	17.95%
VICENTE NOBLE	34	16	50	68.00%	0	0	0	0.00%	0.00%
INDEPENDENCIA	33	17	50	66.00%	0	0	0	0.00%	0.00%
JIMANI	33	17	50	66.00%	0	0	0	0.00%	0.00%



REGIÓN / PROVINCIA / MUNICIPIO	BECADOS				EGRESADOS				PORCENTAJE DE EGRESO
	BECADOS POR SEXO		TOTAL, BECADO	% DE FEMENINO	EGRESADOS POR SEXO		TOTAL, EGRESADO	% DE FEMENINO	
	FEMENINO	MASCULINO			FEMENINO	MASCULINO			
PEDERNALES	80	20	100	80.00%	0	0	0	0.00%	0.00%
PEDERNALES	80	20	100	80.00%	0	0	0	0.00%	0.00%
8.REGIÓN EL VALLE	277	261	538	51.49%	74	43	117	63.25%	21.75%
ELÍAS PIÑA	34	16	50	68.00%	0	0	0	0.00%	0.00%
COMENDADOR	34	16	50	68.00%	0	0	0	0.00%	0.00%
SAN JUAN	243	245	488	49.80%	74	43	117	63.25%	23.98%
SAN JUAN	243	245	488	49.80%	74	43	117	63.25%	23.98%
9.REGIÓN YUMA	534	342	876	60.96%	126	74	200	63.00%	22.83%
EL SEIBO	45	30	75	60.00%	14	10	24	58.33%	32.00%
EL SEIBO	45	30	75	60.00%	14	10	24	58.33%	32.00%
LA ALTAGRACIA	345	206	551	62.61%	73	44	117	62.39%	21.23%
HIGÜEY	202	98	300	67.33%	21	9	30	70.00%	10.00%
NISIBÓN	35	40	75	46.67%	29	20	49	59.18%	65.33%
VERÓN	81	44	125	64.80%	6	2	8	75.00%	6.40%
YUMA	27	24	51	52.94%	17	13	30	56.67%	58.82%
LA ROMANA	144	106	250	57.60%	39	20	59	66.10%	23.60%
LA ROMANA	144	106	250	57.60%	39	20	59	66.10%	23.60%
10.REGIÓN HIGUAMO	909	584	1,493	60.88%	212	103	315	67.30%	21.10%
HATO MAYOR	103	63	166	62.05%	45	19	64	70.31%	38.55%
HATO MAYOR	74	42	116	63.79%	29	9	38	76.32%	32.76%
SABANA DE LA MAR	29	21	50	58.00%	16	10	26	61.54%	52.00%
MONTE PLATA	184	116	300	61.33%	3	2	5	60.00%	1.67%
MONTE PLATA	87	63	150	58.00%	0	0	0	0.00%	0.00%
PERALVILLO	26	24	50	52.00%	0	0	0	0.00%	0.00%
YAMASÁ	71	29	100	71.00%	3	2	5	60.00%	5.00%
SAN PEDRO DE MACORÍS	622	405	1,027	60.56%	164	82	246	66.67%	23.95%



REGIÓN / PROVINCIA / MUNICIPIO	BECADOS				EGRESADOS				PORCENTAJE DE EGRESO
	BECADOS POR SEXO		TOTAL, BECADO	% DE FEMENINO	EGRESADOS POR SEXO		TOTAL, EGRESADO	% DE FEMENINO	
	FEMENINO	MASCULINO			FEMENINO	MASCULINO			
SAN PEDRO DE MACORÍS	622	405	1,027	60.56%	164	82	246	66.67%	23.95%
TOTAL	13,984	9,640	23,624	59.19%	3,705	2,184	5,889	62.91%	24.93%

Fuente: Elaborado por el Departamento de Estadísticas, MESCyT, a partir de los datos suministrados por la Dirección de Lenguas Extranjeras, año 2020.

GRÁFICO 6. REPÚBLICA DOMINICANA: NÚMERO DE ESTUDIANTES BECADOS Y EGRESADOS DEL PROGRAMA DE INGLÉS DE INMERSIÓN PARA LA COMPETITIVIDAD, AÑO 2020

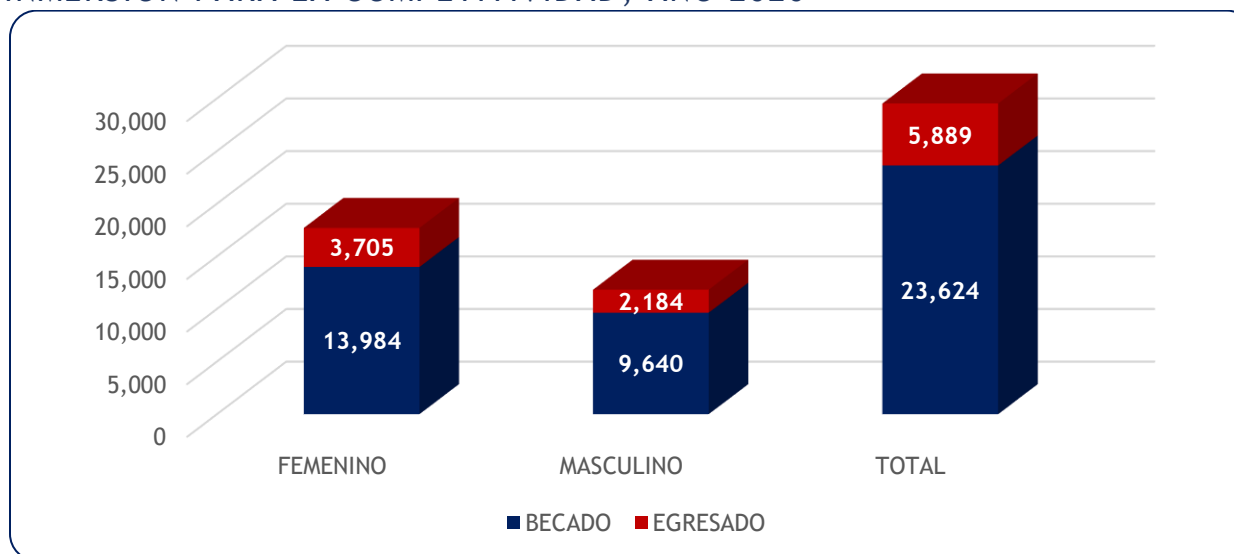
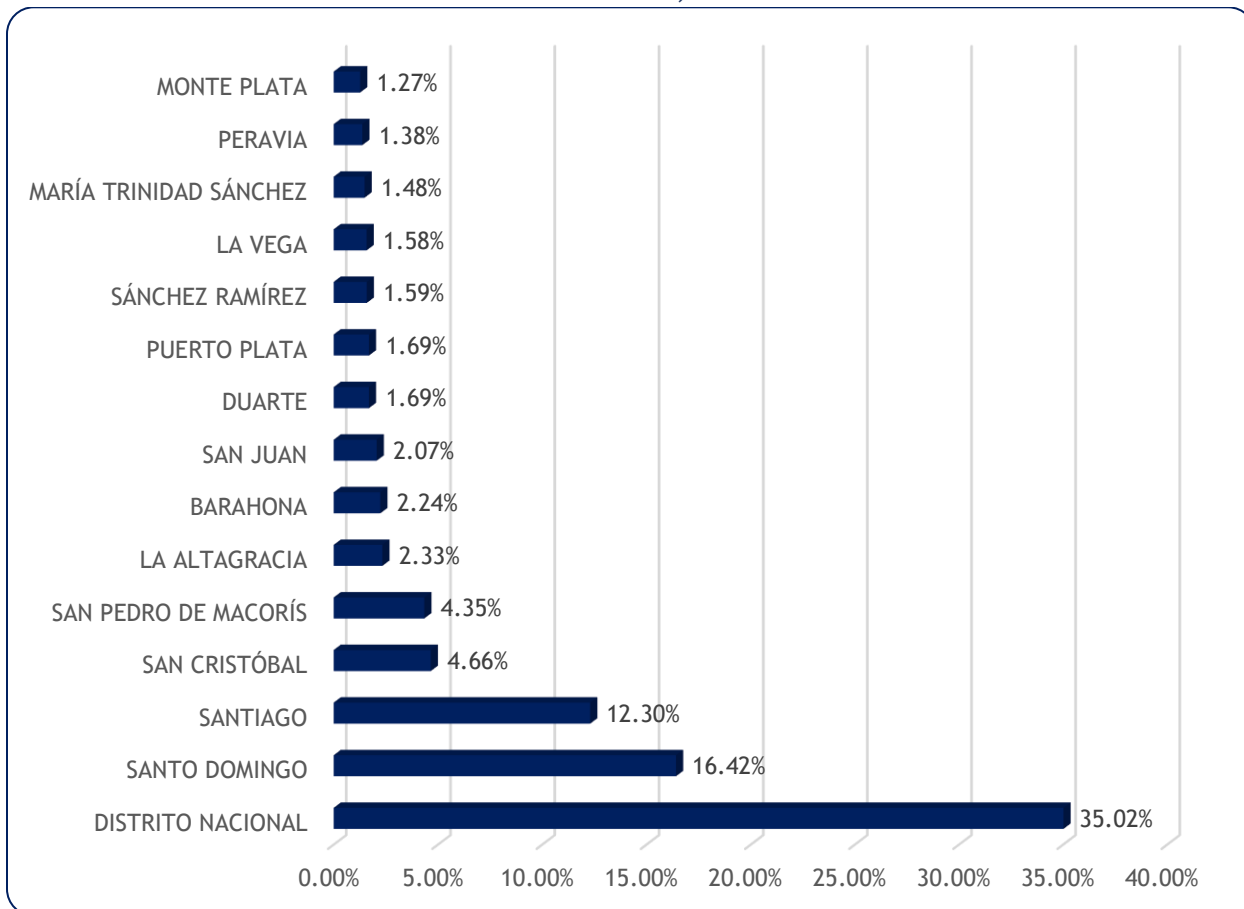


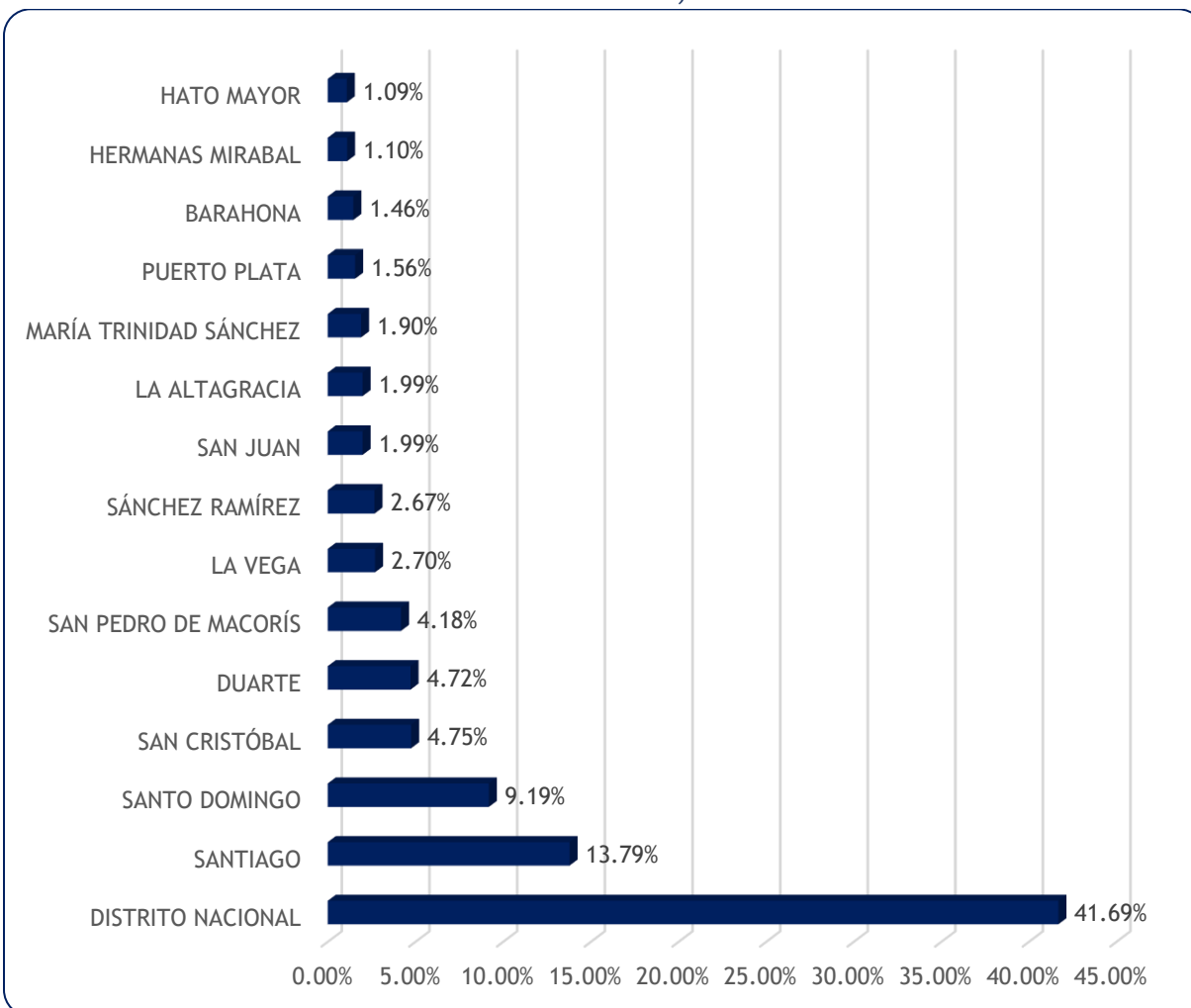
GRÁFICO 7. REPÚBLICA DOMINICANA: LAS 15 PROVINCIAS DONDE SE OTORGARON MÁS BECAS DEL PROGRAMA DE INGLÉS DE INMERSIÓN PARA LA COMPETITIVIDAD, AÑO 2020



Fuente: Elaborado por el Departamento de Estadísticas, MESCyT, a partir de los datos suministrados por la Dirección de Lenguas Extranjeras, año 2020.



GRÁFICO 8. REPÚBLICA DOMINICANA: LAS 15 PROVINCIAS CON MAYOR PORCENTAJE DE EGRESO DEL PROGRAMA DE INGLÉS DE INMERSIÓN PARA LA COMPETITIVIDAD, AÑO 2020



Fuente: Elaborado por el Departamento de Estadísticas, MESCyT, a partir de los datos suministrados por la Dirección de Lenguas Extranjeras, año 2020.



PRUEBA DIAGNÓSTICA (POMA)

PRUEBA DIAGNÓSTICA (POMA)

En el año 2020 se aplicó Prueba Diagnóstica a cuarenta y cuatro mil quinientos cincuenta y siete (44,557) estudiantes que solicitaron ingresar a las Instituciones de Educación Superior, de los cuales aprobó el 64.87%. Del total de estudiantes evaluados, nueve mil seiscientos ochenta y cinco (9,685) eran de Educación, representando un porcentaje de 21.74% y treinta y cuatro mil ochocientos setenta y dos (34,872) de otras carreras, para un porcentaje de 78.26% (ver cuadro 23).

Las universidades que presentaron mayor número de estudiantes evaluados fueron la Universidad Autónoma de Santo Domingo (UASD), con 8,208 estudiantes; la Universidad Tecnológica de Santiago (UTESA), con 4,112 estudiantes; la Universidad Dominicana Organización y Método (O&M), con 4,023 estudiantes y la Universidad Francisco Henríquez y Carvajal (UFHEC), con 3,226 estudiantes.



CUADRO 23. REPÚBLICA DOMINICANA: CANTIDAD DE ESTUDIANTES EVALUADOS EN LAS PRUEBAS DIAGNÓSTICAS, POR LAS INSTITUCIONES DE EDUCACIÓN SUPERIOR, PERÍODO ENERO- DICIEMBRE 2020

INSTITUCIÓN DE EDUCACIÓN SUPERIOR	EVALUADOS			APROBADOS			PORCENTAJE QUE APROBARON
	EDUCACIÓN	OTRAS CARRERAS	TOTAL, EVALUADOS	EDUCACIÓN	OTRAS CARRERAS	TOTAL, APROBADOS	
UNIVERSIDAD DEL CARIBE (UNICARIBE)	4	409	413	0	341	341	82.57
ACADEMIA SUPERIOR DE CIENCIAS AERONÁUTICAS (ASCA)	0	18	18	0	17	17	94.44
BARNA MANAGEMENT SCHOOL (BARNA)	0	49	49	0	49	49	100.00
INSTITUTO DE ESTUDIOS SUPERIORES EN HUMANIDADES, CIENCIAS SOCIALES Y FILOSOFÍA, "PEDRO FRANCISCO BONÓ" (INSUBONO)	0	11	11	0	8	8	72.73
INSTITUTO NACIONAL DE CIENCIAS EXACTAS (INCE)	0	51	51	0	44	44	86.27
INSTITUTO SUPERIOR DE FORMACIÓN DOCENTE SALOMÉ UREÑA (ISFODOSU)	2,353	6	2,359	1,404	5	1,409	59.73
INSTITUTO SUPERIOR PARA LA DEFENSA (INSUDE)	0	237	237	0	187	187	78.90
INSTITUTO TÉCNICO DE ESTUDIOS SUPERIORES EN MEDIO AMBIENTE Y RECURSOS NATURALES (ITES-MARENA)	0	13	13	0	11	11	84.62
INSTITUTO TÉCNICO SUPERIOR COMUNITARIO (ITSC)	2	2,119	2,121	0	1,462	1,462	68.93
INSTITUTO TECNOLÓGICO DE LAS AMÉRICAS (ITLA)	0	1,148	1,148	0	1,042	1,042	90.77
INSTITUTO TECNOLÓGICO DE SANTO DOMINGO (INTEC)	95	174	269	57	170	227	84.39
PONTIFICIA UNIVERSIDAD CATÓLICA MADRE Y MAESTRA (PUCMM)	209	136	345	127	111	238	68.99



INSTITUCIÓN DE EDUCACIÓN SUPERIOR	EVALUADOS			APROBADOS			PORCENTAJE QUE APROBARON
	EDUCACIÓN	OTRAS CARRERAS	TOTAL, EVALUADOS	EDUCACIÓN	OTRAS CARRERAS	TOTAL, APROBADOS	
UNIVERSIDAD ABIERTA PARA ADULTOS (UAPA)	79	1,658	1,737	41	1,171	1,212	69.78
UNIVERSIDAD ADVENTISTA DOMINICANA (UNAD)	188	193	381	111	148	259	67.98
UNIVERSIDAD AGROFORESTAL FERNANDO ARTURO DE MERIÑO (UAFAM)	56	295	351	39	238	277	78.92
UNIVERSIDAD APEC (UNAPEC)	30	1,706	1,736	15	1,536	1,551	89.34
UNIVERSIDAD AUTÓNOMA DE SANTO DOMINGO (UASD)	3,821	4,387	8,208	1,796	2,770	4,566	55.63
UNIVERSIDAD CATÓLICA DE SANTO DOMINGO (UCSD)	137	839	976	78	700	778	79.71
UNIVERSIDAD CATÓLICA DEL CIBAO (UCATECI)	168	925	1,093	78	740	818	74.84
UNIVERSIDAD CATÓLICA DEL ESTE (UCADE)	0	205	205	0	165	165	80.49
UNIVERSIDAD CATÓLICA NORDESTANA (UCNE)	58	542	600	43	419	462	77.00
UNIVERSIDAD CATÓLICA TECNOLÓGICA DE BARAHONA (UCATEBA)	268	1,188	1,456	145	735	880	60.44
UNIVERSIDAD CENTRAL DEL ESTE (UCE)	121	959	1,080	67	767	834	77.22
UNIVERSIDAD CULTURAL DOMINICO AMERICANA (UNICDA)	0	67	67	0	56	56	83.58
UNIVERSIDAD DE LA TERCERA EDAD (UTE)	19	412	431	9	364	373	86.54
UNIVERSIDAD DOMINICANA ORGANIZACIÓN Y MÉTODO (O&M)	416	4,023	4,439	186	2,577	2,763	62.24
UNIVERSIDAD EUGENIO MARÍA DE HOSTOS (UNIREMHOS)	1	1,332	1,333	1	665	666	49.96



INSTITUCIÓN DE EDUCACIÓN SUPERIOR	EVALUADOS			APROBADOS			PORCENTAJE QUE APROBARON
	EDUCACIÓN	OTRAS CARRERAS	TOTAL, EVALUADOS	EDUCACIÓN	OTRAS CARRERAS	TOTAL, APROBADOS	
UNIVERSIDAD EXPERIMENTAL FÉLIX ADAM (UNEFA)	1	238	239	1	151	152	63.60
UNIVERSIDAD FEDERICO HENRÍQUEZ Y CARVAJAL (UFHEC)	21	3,226	3,247	5	1,597	1,602	49.34
UNIVERSIDAD IBEROAMERICANA (UNIBE)	5	212	217	5	207	212	97.70
UNIVERSIDAD ISA (UNISA)	179	374	553	122	303	425	76.85
UNIVERSIDAD NACIONAL EVANGÉLICA (UNEV)	616	1,374	1,990	343	883	1,226	61.61
UNIVERSIDAD NACIONAL PEDRO HENRÍQUEZ UREÑA (UNPHU)	78	876	954	46	806	852	89.31
UNIVERSIDAD NACIONAL TECNOLÓGICA (UNNATEC)	0	78	78	0	64	64	82.05
UNIVERSIDAD ODONTOLÓGICA DOMINICANA (UOD)	0	113	113	0	78	78	69.03
UNIVERSIDAD PSICOLOGÍA INDUSTRIAL DOMINICANA (UPID)	2	263	265	2	172	174	65.66
UNIVERSIDAD TECNOLÓGICA DE SANTIAGO (UTESA)	291	4,112	4,403	173	2,676	2,849	64.71
UNIVERSIDAD TECNOLÓGICA DEL CIBAO ORIENTAL (UTECO)	466	747	1,213	148	371	519	42.79
UNIVERSIDAD TECNOLÓGICA DEL SUR (UTESUR)	1	157	158	0	56	56	35.44
TOTAL GENERAL	9,685	34,872	44,557	5,042	23,862	28,904	64.87

Fuente: Departamento De Prueba Diagnóstica. Elaboración: Departamento de Estadística.



CONTROL ACADÉMICO

CONTROL ACADÉMICO

En el año 2020 se recibieron un total de doscientos tres mil cuarenta (203,040) solicitudes de legalización de documentos de IES nacionales activas, de las cuales ciento cuarenta y dos mil trescientos (142,300) corresponden al sexo femenino y sesenta mil setecientos cuarenta (60,740) al sexo masculino. Del total de solicitudes de legalización se realizaron ciento cincuenta y cinco mil cuatrocientos once (155,411), lo que representa que el 76.54% de las solicitudes de legalización fueron realizadas.

Con relación a las legalizaciones de documentos de IES extranjeras en el 2020 se legalizaron un total de 1,208 documentos académicos extranjeros.



CUADRO 24. REPÚBLICA DOMINICANA: LEGALIZACIONES DE DOCUMENTOS SOLICITADAS Y REALIZADAS Y PORCENTAJE DE DOCUMENTOS LEGALIZADOS POR SEXO, SEGÚN INSTITUCIÓN DE EDUCACIÓN SUPERIOR (IES NACIONALES ACTIVAS), AÑO 2020

INSTITUCIÓN DE EDUCACIÓN SUPERIOR	LEGALIZACIONES SOLICITADAS		TOTAL SOLICITADAS	LEGALIZACIONES REALIZADAS		TOTAL REALIZADAS	PORCENTAJE DE LEGALIZADO
	MASCULINO	FEMENINO		MASCULINO	FEMENINO		
ACADEMIA SUPERIOR DE CIENCIAS AERONÁUTICAS	19	30	49	17	28	45	91.84%
BARNA BUSSINESS SCHOOL	15	6	21	13	5	18	85.71%
ESCUELA NACIONAL DE LA JUDICATURA	34	81	115	24	61	85	73.91%
INSTITUTO ESPECIALIZADO DE ESTUDIOS SUPERIORES LOYOLA	245	128	373	211	112	323	86.60%
INSTITUTO ESPECIALIZADO DE INVESTIGACIÓN Y FORMACIÓN EN CIENCIAS JURÍDICAS	0	1	1	0	1	1	100.00%
INSTITUTO GLOBAL DE ALTOS ESTUDIOS EN CIENCIAS SOCIALES	28	44	72	20	33	53	73.61%
INSTITUTO NACIONAL PARA LA DEFENSA	2	0	2	1	0	1	50.00%
INSTITUTO POLICIAL DE EDUCACIÓN	116	27	143	102	25	127	88.81%
INSTITUTO SUPERIOR DE ESTUDIOS EDUCATIVOS PEDRO POVEDA	2	72	74	2	58	60	81.08%



INSTITUCIÓN DE EDUCACIÓN SUPERIOR	LEGALIZACIONES SOLICITADAS		TOTAL SOLICITADAS	LEGALIZACIONES REALIZADAS		TOTAL REALIZADAS	PORCENTAJE DE LEGALIZADO
	MASCULINO	FEMENINO		MASCULINO	FEMENINO		
INSTITUTO SUPERIOR DE ESTUDIOS ESPECIALIZADOS EN CIENCIAS SOCIALES Y HUMANIDADES LUIS HEREDIA BONETTI	39	72	111	36	68	104	93.69%
INSTITUTO SUPERIOR DE FORMACIÓN DOCENTE SALOMÉ UREÑA	1,286	2,465	3,751	795	1,461	2,256	60.14%
INSTITUTO SUPERIOR PARA LA DEFENSA	401	89	490	363	77	440	89.80%
INSTITUTO TÉCNICO SUPERIOR COMUNITARIO	346	743	1,089	322	685	1,007	92.47%
INSTITUTO DE EDUCACIÓN SUPERIOR EN FORMACIÓN DIPLOMATICA Y CONSULAR	8	4	12	8	3	11	91.67%
INSTITUTO SUPERIOR PEDRO FRANCISCO BONÓ	37	4	41	30	3	33	80.49%
INSTITUTO TÉCNICO DE ESTUDIOS SUPERIORES EN MEDIO AMBIENTE Y RECURSOS NATURALES	5	2	7	5	2	7	100.00%
INSTITUTO TÉCNICO SUPERIOR MERCY JACQUEZ	0	11	11	0	9	9	81.82%
INSTITUTO TÉCNICO SUPERIOR OSCUS SAN VALERO	13	30	43	13	29	42	97.67%

INSTITUCIÓN DE EDUCACIÓN SUPERIOR	LEGALIZACIONES SOLICITADAS		TOTAL SOLICITADAS	LEGALIZACIONES REALIZADAS		TOTAL REALIZADAS	PORCENTAJE DE LEGALIZADO
	MASCULINO	FEMENINO		MASCULINO	FEMENINO		
INSTITUTO TECNOLÓGICO DE LAS AMÉRICAS	944	252	1,196	848	223	1,071	89.55%
INSTITUTO CULTURAL DOMINICO AMERICANO	7	10	17	7	7	14	82.35%
INSTITUTO TECNOLÓGICO DE SANTO DOMINGO	1,944	2,453	4,397	1,777	2,236	4,013	91.27%
PONTIFICIA UNIVERSIDAD CATÓLICA MADRE Y MAESTRA	2,449	4,030	6,479	1,272	2,019	3,291	50.79%
SEMINARIO PONTIFICIO SANTO TOMÁS DE AQUINO	85	1	86	71	1	72	83.72%
UNIVERSIDAD ABIERTA PARA ADULTOS	3,018	7,729	10,747	1,760	4,766	6,526	60.72%
UNIVERSIDAD ADVENTISTA DOMINICANA	384	1,369	1,753	234	808	1,042	59.44%
UNIVERSIDAD AGROFORESTAL FERNANDO ARTURO DE MERIÑO	127	330	457	88	219	307	67.18%
UNIVERSIDAD APEC	1,643	2,114	3,757	1,476	1,909	3,385	90.10%
UNIVERSIDAD AUTÓNOMA DE SANTO DOMINGO	15,432	41,646	57,078	12,892	34,218	47,110	82.54%
UNIVERSIDAD CATÓLICA DEL CIBAO	1,102	2,379	3,481	430	910	1,340	38.49%
UNIVERSIDAD CATÓLICA DEL ESTE	171	378	549	131	296	427	77.78%
UNIVERSIDAD CATÓLICA NORDESTANA	889	1,691	2,580	804	1,486	2,290	88.76%

INSTITUCIÓN DE EDUCACIÓN SUPERIOR	LEGALIZACIONES SOLICITADAS		TOTAL SOLICITADAS	LEGALIZACIONES REALIZADAS		TOTAL REALIZADAS	PORCENTAJE DE LEGALIZADO
	MASCULINO	FEMENINO		MASCULINO	FEMENINO		
UNIVERSIDAD CATÓLICA SANTO DOMINGO	1,223	3,546	4,769	1,132	3,295	4,427	92.83%
UNIVERSIDAD CATÓLICA TECNOLÓGICA DE BARAHONA	631	1,869	2,500	585	1,780	2,365	94.60%
UNIVERSIDAD CENTRAL DEL ESTE	1,811	4,739	6,550	1,631	4,294	5,925	90.46%
UNIVERSIDAD CULTURAL DOMINICO AMERICANO	93	115	208	86	103	189	90.87%
UNIVERSIDAD DE LA TERCERA EDAD	689	1,166	1,855	541	949	1,490	80.32%
UNIVERSIDAD DEL CARIBE	3,499	4,696	8,195	3,232	4,258	7,490	91.40%
UNIVERSIDAD DOMINICANA ORGANIZACIÓN Y MÉTODO	5,082	12,824	17,906	3,993	9,814	13,807	77.11%
UNIVERSIDAD EUGENIO MARÍA DE HOSTOS	404	2,792	3,196	379	2,655	3,034	94.93%
UNIVERSIDAD EXPERIMENTAL FÉLIX ADAM	319	263	582	288	234	522	89.69%
UNIVERSIDAD FEDERICO HENRÍQUEZ Y CARVAJAL	3,600	10,344	13,944	3,147	9,304	12,451	89.29%
UNIVERSIDAD IBEROAMERICANA	991	2,104	3,095	909	1,916	2,825	91.28%
UNIVERSIDAD ISA	325	392	717	44	74	118	16.46%
UNIVERSIDAD NACIONAL DE CIENCIAS EXACTAS	278	152	430	263	144	407	94.65%
UNIVERSIDAD NACIONAL EVANGÉLICA	2,249	7,510	9,759	1,789	5,366	7,155	73.32%



INSTITUCIÓN DE EDUCACIÓN SUPERIOR	LEGALIZACIONES SOLICITADAS		TOTAL SOLICITADAS	LEGALIZACIONES REALIZADAS		TOTAL REALIZADAS	PORCENTAJE DE LEGALIZADO
	MASCULINO	FEMENINO		MASCULINO	FEMENINO		
UNIVERSIDAD NACIONAL PEDRO HENRÍQUEZ UREÑA	1,492	3,083	4,575	1,264	2,638	3,902	85.29%
UNIVERSIDAD NACIONAL TECNOLÓGICA	145	141	286	135	129	264	92.31%
UNIVERSIDAD ODONTOLÓGICA DOMINICANA	73	222	295	68	214	282	95.59%
UNIVERSIDAD PSICOLOGÍA INDUSTRIAL DOMINICANA	24	106	130	22	100	122	93.85%
UNIVERSIDAD TECNOLÓGICA DE SANTIAGO	5,896	13,706	19,602	2,580	5,968	8,548	43.61%
UNIVERSIDAD TECNOLÓGICA DEL CIBAO ORIENTAL	845	3,004	3,849	746	2,735	3,481	90.44%
UNIVERSIDAD TECNOLÓGICA DEL SUR	280	1,335	1,615	178	919	1,097	67.93%
TOTAL GENERAL	60,740	142,300	203,040	46,764	108,647	155,411	76.54%

Fuente: Dirección de Control Académico. Datos extraídos del Sistema PLAAM. Elaboración: Departamento de Estadística, MESCYT, 2020.



CUADRO 25. REPÚBLICA DOMINICANA: LEGALIZACIONES DE DOCUMENTOS EXTRANJEROS SOLICITADAS Y REALIZADAS, AÑO 2020

MES	SOLICITUDES RECIBIDAS	SOLICITUDES LEGALIZADAS
ENERO	175	159
FEBRERO	133	224
MARZO	126	80
ABRIL	0	0
MAYO	7	63
JUNIO	46	96
JULIO	93	84
AGOSTO	62	81
SEPTIEMBRE	83	136
OCTUBRE	52	102
NOVIEMBRE	70	113
DICIEMBRE	50	70
TOTAL	897	1,208

Fuente: Dirección de Control Académico. Departamento de Transferencias Extranjeras. Elaborado por el Departamento de Estadística, MESCYT, 2021.

Nota: La legalización es realizadas en un mes no se limitan a las solicitadas en ese mes, sino que pueden incluir legalización es solicitadas en meses anteriores. Esto se refleja en algunos meses que reportaron una cantidad de legalización es superior a las solicitadas en ese mes.



**FOMENTO AL DESARROLLO DE LA CIENCIA, LA
TECNOLOGÍA, LA INNOVACIÓN Y LA
INVESTIGACIÓN**

FOMENTO AL DESARROLLO DE LA CIENCIA, LA TECNOLOGÍA, LA INNOVACIÓN Y LA INVESTIGACIÓN

CUADRO 26. REPÚBLICA DOMINICANA: CANTIDAD DE PROYECTOS DE INVESTIGACIÓN APROBADOS POR SEXO DEL INVESTIGADOR PRINCIPAL, SEGÚN ÁREA DE INVESTIGACIÓN, CONVOCATORIA FONDOCYT 2020-2021

ÁREA DE INVESTIGACIÓN	SEXO		TOTAL	% DE FEMENINO	% DEL TOTAL
	FEMENINO	MASCULINO			
SALUD	5	7	12	41.67%	15.58%
CIENCIAS BÁSICAS	5	19	24	20.83%	31.17%
AGROALIMENTARIA	7	6	13	53.85%	16.88%
INGENIERÍA	5	12	17	29.41%	22.08%
MEDIO AMBIENTE	7	4	11	63.64%	14.29%
TOTAL	29	48	77	37.66%	100.00%

Fuente: Dirección de Investigación en Ciencia y Tecnología, MESCYT. Elaboración Departamento de Estadísticas.

CUADRO 27. REPÚBLICA DOMINICANA: MONTOS TOTAL APROBADOS (EN PESOS DOMINICANOS) POR SEXO DEL INVESTIGADOR PRINCIPAL, SEGÚN ÁREA DE INVESTIGACIÓN, CONVOCATORIA FONDOCYT 2020-2021

ÁREA DE INVESTIGACIÓN	SEXO		TOTAL
	FEMENINO	MASCULINO	
SALUD	39,245,987.36	47,369,015.74	86,615,003.10
CIENCIAS BÁSICAS	45,881,560.35	112,392,469.95	158,274,030.30
AGROALIMENTARIA	44,251,944.05	51,006,164.15	95,258,108.20
INGENIERÍA	27,490,932.50	87,776,204.67	115,267,137.17
MEDIO AMBIENTE	44,236,768.84	33,862,992.44	78,099,761.27
TOTAL	201,107,193.09	332,406,846.95	533,514,040.03

Fuente: Dirección de Investigación en Ciencia y Tecnología, MESCYT. Elaboración Departamento de Estadísticas.



CUADRO 28. REPÚBLICA DOMINICANA: PROYECTOS DE INVESTIGACIÓN APROBADOS POR SEXO DEL INVESTIGADOR PRINCIPAL, SEGÚN INSTITUCIÓN, CONVOCATORIA FONDOCYT 2020-2021

INSTITUCIÓN	SEXO		TOTAL
	FEMENINO	MASCULINO	
INSTITUTO DOMINICANO DE INVESTIGACIONES AGROPECUARIAS Y FORESTALES (IDIAF)	2	1	3
INSTITUTO NACIONAL DE RECURSOS HIDRÁULICOS (INDHRI)	0	1	1
INSTITUTO TECNOLÓGICO DE SANTO DOMINGO (INTEC)	3	6	9
INSTITUTO ESPECIALIZADO DE ESTUDIOS SUPERIORES LOYOLA (IEESL)	1	2	3
PONTIFICIA UNIVERSIDAD CATÓLICA MADRE Y MAESTRA (PUCMM)	6	9	15
SERVICIO GEOLÓGICO NACIONAL (SGN)	1	1	2
UNIVERSIDAD AGROFORESTAL FERNANDO ARTURO DE MERIÑO (UAFAM)	0	3	3
UNIVERSIDAD AUTÓNOMA DE SANTO DOMINGO (UASD)	8	16	24
UNIVERSIDAD CENTRAL DEL ESTE (UCE)	0	1	1
UNIVERSIDAD FEDERICO HENRÍQUEZ Y CARVAJAL (UFHEC)	0	1	1
UNIVERSIDAD APEC (UNAPEC)	0	1	1
UNIVERSIDAD NACIONAL EVANGÉLICA (UNEV)	2	1	3
UNIVERSIDAD IBEROAMERICANA (UNIBE)	0	1	1
UNIVERSIDAD ISA (UNISA)	2	2	4
UNIVERSIDAD NACIONAL PEDRO HENRÍQUEZ UREÑA (UNPHU)	3	2	5
UNIVERSIDAD TECNOLÓGICA DE SANTIAGO (UTESA)	1	0	1
TOTAL	29	48	77

Fuente: Dirección de Investigación en Ciencia y Tecnología, MESCYT. Elaboración Departamento de Estadísticas.

CUADRO 29. REPÚBLICA DOMINICANA: NUEVOS MIEMBROS DE LA CARRERA NACIONAL DE INVESTIGADORES POR AÑO, SEGÚN SEXO Y ÁREA DE INVESTIGACIÓN, DESDE 2018 AL 2020

SEXO / ÁREA DE INVESTIGACIÓN	AÑO			TOTAL AL 2020
	2018	2019	2020	
FEMENINO	170	155	201	526
CIENCIAS AGROALIMENTARIAS	26	30	20	76
CIENCIAS BIOLÓGICAS Y MEDIO AMBIENTE	24	14	29	67
CIENCIAS DE LA SALUD	64	67	96	227
CIENCIAS FÍSICO QUÍMICAS	43	21	37	101
CIENCIAS HUMANÍSTICAS	0	0	0	0
CIENCIAS INGENIERILES	13	23	19	55
CIENCIAS SOCIALES	0	0	0	0



SEXO / ÁREA DE INVESTIGACIÓN	AÑO			TOTAL AL 2020
	2018	2019	2020	
MASCULINO	248	238	190	676
CIENCIAS AGROALIMENTARIAS	41	60	25	126
CIENCIAS BIOLÓGICAS Y MEDIO AMBIENTE	27	17	21	65
CIENCIAS DE LA SALUD	73	43	46	162
CIENCIAS FÍSICO QUÍMICAS	66	51	64	181
CIENCIAS HUMANÍSTICAS	0	0	0	0
CIENCIAS INGENIERILES	41	67	34	142
CIENCIAS SOCIALES	0	0	0	0
TOTAL	418	393	391	1202

Fuente: Dirección de Investigación en Ciencia y Tecnología, MESCYT. Elaboración Departamento de Estadísticas.

CUADRO 30. REPÚBLICA DOMINICANA: MONTOS TOTAL APROBADOS (EN PESOS DOMINICANOS) SEGÚN INSTITUCIÓN, ÁREA DE INVESTIGACIÓN Y PROYECTO, CONVOCATORIA FONDOCYT 2020-2021

INSTITUCIÓN / ÁREA DE INVESTIGACIÓN / PROYECTO DE INVESTIGACIÓN	MONTO APROBADO
IDIAF	15,899,239.00
AGROALIMENTARIA	4,218,940.00
MEJORAMIENTO DE LA CALIDAD E INOCUIDAD DE LOS VEGETALES DEL VALLE DE CONSTANZA, A TRAVÉS DE ESTRATEGIAS PARA LA REMEDIACIÓN DE SUELOS CONTAMINADOS CON METALES PESADOS	4,218,940.00
CIENCIAS BÁSICAS	5,890,009.00
EVALUACIÓN DEL CARBONO ORGÁNICO (CO) EN DIFERENTES SISTEMAS DE MANEJO DE PASTIZALES Y ZONAS DE VIDA PARA LA DETERMINACIÓN DE FACTORES DE EMISIÓN Y ESTIMACIÓN DEL POTENCIAL DE SECUESTRO DE CO ₂ , REPÚBLICA DOMINICANA	5,890,009.00
INGENIERÍA	5,790,290.00
UTILIZACIÓN DE RPAS (REMOTELY PILOTED AIRCRAFT SYSTEMS) PARA EL MAPEO DE NUTRIENTES EN EL CULTIVO DE ARROZ EN REPÚBLICA DOMINICANA	5,790,290.00
INDHRI	8,998,119.80
MEDIO AMBIENTE	8,998,119.80
DISTRIBUCIÓN ESPACIO-TEMPORAL DEL SARGAZO Y EL IMPACTO EN LA CALIDAD DEL AGUA Y DEL SUELO EN LA ZONA COSTERA BÁVARO-PUNTA CANA, MEDIANTE TECNOLOGÍAS EMERGENTES Y HERRAMIENTAS DE CIENCIA DE DATOS	8,998,119.80
INTEC	61,358,424.46
AGROALIMENTARIA	9,850,680.00
ABORDAJE DE ONEHEALT PARA LA MEJORA DE LA CALIDAD E INNOCUIDAD DE LOS VEGETALES Y HORTALIZAS PRODUCIDOS Y COMERCIALIZADOS EN REPÚBLICA DOMINICANA A TRAVÉS DE LAS CIENCIAS OMICAS Y BIOINFORMÁTICA	9,850,680.00



INSTITUCIÓN / ÁREA DE INVESTIGACIÓN / PROYECTO DE INVESTIGACIÓN	MONTO APROBADO
CIENCIAS BÁSICAS	18,862,206.00
MATEMÁTICA INTERACTIVA DIGITAL	4,961,000.00
MICROZONIFICACIÓN SÍSMICA EN ZONAS URBANAS DE LA REPÚBLICA DOMINICANA, A PARTIR DE SÍSMICA ACTIVA Y PASIVA (MICROSIS-I)	7,383,706.00
MODELOS DE NICHOS PARA LA SELECCIÓN DE REFUGIOS DE AVES EN RESPUESTA ANTE EL CAMBIO GLOBAL EN REPÚBLICA DOMINICANA	6,517,500.00
INGENIERÍA	16,200,228.00
PROCEDIMIENTO PARA LA TOMA DE DECISIONES EN LA VALORIZACIÓN ENERGÉTICA DE LA BIOMASA RESIDUAL Y SU INTEGRACIÓN A LA GENERACIÓN DISTRIBUIDA CON RENOVABLES	5,831,870.00
SISTEMA MULTICRITERIO DE SOPORTE DE DECISIÓN PARA PROYECTOS DE ENERGÍAS RENOVABLES CON UN SISTEMA DE INFORMACIÓN GEOGRÁFICA	3,490,894.00
VULNERABILIDAD SÍSMICA DE PUENTES EN PROCESO DE ENVEJECIMIENTO EN REPÚBLICA DOMINICANA	6,877,464.00
MEDIO AMBIENTE	16,445,310.46
EVALUACIÓN DE LA CONTAMINACIÓN POR METALES PESADOS EN SUELOS AGRÍCOLAS DE TRES ZONAS DE LA CUENCA MEDIA Y BAJA DEL RÍO YUNA, REPÚBLICA DOMINICANA	5,099,600.00
REMEDIACIÓN DE DESECHOS MINEROS CON NANOESTRUCTURAS DE CARBONO SOPORTADAS SOBRE MATERIALES MAGNÉTICOS E INERTES	11,345,710.46
LOYOLA	21,487,375.24
AGROALIMENTARIA	7,158,250.00
DESARROLLO DE UN SISTEMA DE PRODUCCIÓN DE BAJO COSTOS Y SOSTENIBLES PARA PIMIENTOS BAJO AMBIENTE PROTEGIDO PARA LA REPÚBLICA DOMINICANA	7,158,250.00
INGENIERÍA	5,943,300.00
DESARROLLO DE UN MODELO DE INDICADORES DE SOSTENIBILIDAD PARA EL DISEÑO Y LA GESTIÓN DE MICRORREDES COMUNITARIAS BASADO EN EL APROVECHAMIENTO DE LAS POTENCIALIDADES ENDÓGENAS A PARTIR DE LOS CAPITALES DE LA COMUNIDAD	5,943,300.00
MEDIO AMBIENTE	8,385,825.24
IDENTIFICACIÓN DE MICROORGANISMOS DEGRADADORES DE HIDROCARBUROS: POTENCIAL APLICACIÓN EN LA BIORREMEDIACIÓN DE AMBIENTES CONTAMINADOS Y/O ALTERADOS POR PETRÓLEO Y SUS DERIVADOS	8,385,825.24
PUCMM	122,935,138.93
AGROALIMENTARIA	9,047,034.15
ESTUDIO COMPUTACIONAL DE LOS EFECTOS DEL RUIDO ESTRUCTURAL EN LA SECUENCIACIÓN DE ADN, ARN Y PROTEÍNAS POR NANOPOROS VÍA LA RESPUESTA ELECTRO-ÓPTICA	9,047,034.15
CIENCIAS BÁSICAS	30,309,634.62
ANÁLISIS Y DIAGNÓSTICO DE LA EROSIÓN COSTERA DE LA VERTIENTE SUR DE SANTO DOMINGO A PARTIR DE FACTORES GEOLÓGICOS, GEOFÍSICOS Y OCEANOGRÁFICOS	12,440,827.80



INSTITUCIÓN / ÁREA DE INVESTIGACIÓN / PROYECTO DE INVESTIGACIÓN	MONTO APROBADO
CENTROS NITRÓGENO-VACANTE EN EL DIAMANO PARA EL PROCESAMIENTO DE LA INFORMACIÓN CUÁNTICA	17,868,806.82
INGENIERÍA	43,131,203.63
APLICACIÓN DEL CONOCIMIENTO DE CONTEXTO Y COMPUTACIÓN UBICUA COMO CATALIZADORES DEL TURISMO CULTURAL EN REPÚBLICA DOMINICANA	6,604,037.00
DESARROLLO DE DISPOSITIVO DE VENTILACIÓN CONVECTIVA O STACK PARA PROVEER UN AMBIENTE CONFORTABLE Y SALUDABLE (VENTACK)	5,424,897.50
DESARROLLO DE NUEVAS METODOLOGÍAS PARA LA MITIGACIÓN DE ARMÓNICOS EN SISTEMAS ELÉCTRICOS DE POTENCIA CONECTADOS A RED	8,018,736.00
DESARROLLO DE SISTEMA HARDWARE/SOFTWARE PARA DETECCIÓN Y PRONÓSTICO DE CRECIMIENTO DE FALLAS EN MÁQUINAS ROTATIVAS	8,526,980.13
DISEÑO DE ESTRATEGIAS DE CONTROL PARA MEJORAR LA CALIDAD DE LA ENERGÍA EN GENERADORES FOTOVOLTAICOS CONECTADOS A RED	5,954,102.00
VALORIZACIÓN DE LOS RESIDUOS AGRÍCOLAS COMO ALTERNATIVA CONSTRUCTIVA SOSTENIBLE PARA EDIFICACIONES DE CLIMA TROPICAL: ANÁLISIS TEÓRICO Y EXPERIMENTAL	8,602,451.00
MEDIO AMBIENTE	8,143,996.03
DESARROLLO DE UNA TECNOLOGÍA ALTERNATIVA PARA LA POTABILIZACIÓN Y DEPURACIÓN DE AGUAS CONTAMINADAS EMPLEANDO MORINGA OLEÍFERA LAM CULTIVADA EN LA REPÚBLICA DOMINICANA (MOLAM-DOMINICANA)	5,123,980.03
EVALUACIÓN DE CIANURO Y ARSÉNICO EN AGUAS Y SUELOS DE LA REPÚBLICA DOMINICANA REMEDIACIÓN DE EFLUENTES GENERADOS EN LA MINERÍA DE ORO Y PROCESOS METALÚRGICOS MEDIANTE ABSORCIÓN EN MINERALES NATURALES	3,020,016.00
SALUD	32,303,270.51
EFFECTIVIDAD DE LA VITAMINA D EN LA MEJORA DE LA INFLAMACIÓN POR DISBIOSIS INTESTINAL EN PACIENTES CON DIABETES MELLITUS TIPO 2	6,953,867.86
ESTUDIO MORFOLÓGICO DE LA FAUNA ACAROLÓGICA, CUANTIFICACIÓN INMUNOQUÍMICA DE ALÉRGENOS MAYORITARIOS Y PERFILES DE SENSIBILIZACIÓN EN LOS PACIENTES ALÉRGICOS EN LA REPÚBLICA DOMINICANA	6,600,550.00
ESTUDIO TRASLACIONAL INFLUENCIA DE LA MICROBIOTA EN LA ENFERMEDAD DE ALZHEIMER (GUT -BRAIN STUDY- GBS)	7,009,656.50
EVALUACIÓN DE LOS PERFILES DE BIOMARCADORES INMUNOLÓGICOS EN SANGRE PERIFÉRICA Y EXHALADOS RESPIRATORIOS CONDENSADOS (EBC) PREDICTORES DE LA EVOLUCIÓN DE LA ENFERMEDAD COVID-19	11,739,196.15
SGN	15,595,860.00
CIENCIAS BÁSICAS	7,147,800.00
ANÁLISIS ESPACIO-TEMPORAL MEDIANTE INTERFEROMETRÍA DIFERENCIAL RADAR (DINSAR) PARA LA REDUCCIÓN DEL RIESGO ANTE DESASTRES EN LA REPÚBLICA DOMINICANA: IDENTIFICACIÓN, MONITOREO Y ZONIFICACIÓN DE AMENAZAS POR MOVIMIENTOS GRAVITACIONALES, HUNDIMIENTOS Y DESLIZAMIENTOS DEL TERRENO	7,147,800.00



INSTITUCIÓN / ÁREA DE INVESTIGACIÓN / PROYECTO DE INVESTIGACIÓN	MONTO APROBADO
MEDIO AMBIENTE	8,448,060.00
UTILIZACIÓN DE ISÓTOPOS AMBIENTALES Y PROSPECCIÓN GEOFÍSICA PARA EVALUAR LOS EFECTOS DE LA CONTAMINACIÓN CAUSADA POR LAS ACTIVIDADES ANTRÓPICAS EN LA CALIDAD DE LAS AGUAS SUBTERRÁNEAS EN LA PLANICIE DE AZUA, REPÚBLICA DOMINICANA”	8,448,060.00
UAFAM	23,653,271.91
AGROALIMENTARIA	7,703,300.00
INDUCCIÓN A RESISTENCIA DE PLAGAS Y ENFERMEDADES SURGIDA COMO CONSECUENCIA DEL CAMBIO CLIMÁTICO QUE AFECTAN EL CULTIVO DE FRESA (FRAGARIA SPP), EN LA REPÚBLICA DOMINICANA	7,703,300.00
CIENCIAS BÁSICAS	15,949,971.91
CUANTIFICACIÓN DE LOS GASES DE EFECTO INVERNADERO DE LA ACTIVIDAD AGROPECUARIA, FORESTAL, AGROFORESTAL Y OTROS USOS DE LA TIERRA (AFOLU) EN EL MUNICIPIO DE JARABACOA, PROVINCIA DE LA VEGA, REPÚBLICA DOMINICANA	7,868,859.01
DINÁMICA DE LA COMPOSICIÓN FLORÍSTICA, ESTRUCTURA, DIVERSIDAD Y BIOMASA DEL BOSQUE LATIFOLIADO HÚMEDO DE LA CUENCA ALTA DEL RÍO YAQUE DEL NORTE, PROVINCIA DE LA VEGA, REPÚBLICA DOMINICANA	8,081,112.90
UASD	151,434,760.78
AGROALIMENTARIA	32,625,569.95
ACTUALIZACIÓN DE AGENTES VIRALES DE TRANSMISIÓN MECÁNICA Y POR VECTORES E IMPLICACIONES PARA SU MANEJO EN CULTIVOS DE AMBIENTE PROTEGIDO	8,217,000.00
APLICACIÓN DE TÉCNICAS BIOTECNOLÓGICAS PARA EL CONTROL DE ENFERMEDADES VIRALES EN AJO (ALLIUM SATIVUM L)	10,062,289.95
MEJORA DE LA PRODUCTIVIDAD DE AJÍ Y TOMATE MEDIANTE EL ESTUDIO DE LAS INTERACCIONES VIRUS-PLANTAS PARA LA SELECCIÓN DE FACTORES ASOCIADOS CON LA RESISTENCIA	10,384,000.00
MÉTODOS BIOTECNOLÓGICOS Y FÍSICO-QUÍMICOS AVANZADOS PARA EL PROCESAMIENTO DE AGUAS RESIDUALES INDUSTRIALES CON CONTAMINANTES EMERGENTES (ANTIBIÓTICOS BETA-LACTÁMICOS)	3,962,280.00
CIENCIAS BÁSICAS	59,425,663.86
DEPOSICIÓN DE LÁMINAS FLEXIBLES EN MULTICAPAS: PERCOLACIÓN, CINÉTICA DE CRECIMIENTO, RUGOSIDAD Y SATURACIÓN	6,225,000.00
DETERMINACIÓN DE LOS RIESGOS SÍSMICO Y DE TSUNAMI EN LAS ZONAS COSTERAS Y ESTABLECIMIENTO DE UN SISTEMA DE ALERTA TEMPRANA EN REPÚBLICA DOMINICANA	6,118,200.00
ESTUDIO DE LAS RELACIONES ENTRE UNA MATRIZ NO SINGULAR Y SU MATRIZ COMBINADA	6,679,695.00
ESTUDIO DEL DESGASTE Y LA RESISTENCIA DE HUESOS DE HUMANOS AFECTADOS POR OSTEOPOROSIS APLICANDO MÉTODOS TRIBOLÓGICOS Y DE LA MECÁNICA FRACTAL	4,464,900.00
INTERRELACIÓN DE MAPAS GEOLÓGICOS DEL SGN CON INVENTARIOS DE POZOS PARA USO EN LA PROSPECCIÓN DE NUEVAS PERFORACIONES	3,546,600.00



INSTITUCIÓN / ÁREA DE INVESTIGACIÓN / PROYECTO DE INVESTIGACIÓN	MONTO APROBADO
MALACOFAUNA DULCEACUÍCOLA DE LA REPÚBLICA DOMINICANA: BIOMONITOREO, AMENAZAS Y ESTADO DE CONSERVACIÓN TRES DÉCADAS DE VACÍO DE INFORMACIÓN	5,906,818.20
ORTOGONALIDAD DE SOBOLEV, POLINOMIOS ASOCIADOS Y APLICACIONES	4,014,199.56
ORTOGONALIDAD TIPO SOBOLEV Y APROXIMACIÓN RACIONAL	3,834,634.10
POLINOMIOS EXTREMALES CON RESPECTO A NORMAS DE SOBOLEV Y APLICACIONES	4,060,491.60
PROSPECCIÓN Y AISLAMIENTO DE COMPUESTOS ANTIOXIDANTES CON ACTIVIDAD ANTINEOPLÁSICA DE DOS ESPECIES ENDÉMICAS RUBIACEAE (PACAR)	6,095,886.50
SERIES DE FOURIER-SOBOLEV PARA PRODUCTOS DISCRETO-CONTINUOS	3,708,676.40
UN MODELO MATEMÁTICO PARA PREDECIR EL COMPORTAMIENTO DE LA EPIDEMIA DE CORONAVIRUS (COVID-19) EN REPÚBLICA DOMINICANA	4,770,562.50
INGENIERÍA	15,453,000.00
BIOCONVERSIÓN DE GAS DE SÍNTESIS PARA LA PRODUCCIÓN BIOTECNOLÓGICA DE ALCOHOLES DE ORDEN SUPERIOR A PARTIR DE PROCESOS FERMENTATIVOS	4,182,400.00
MATERIALES INTELIGENTES EN LA MONITORIZACIÓN DE LA SALUD ESTRUCTURAL DE INFRAESTRUCTURAS CIVILES Y DE TRANSPORTE	11,270,600.00
MEDIO AMBIENTE	7,364,654.00
CONTAMINACIÓN DEL AIRE POR METALES PESADOS Y RADIÓNÚCLIDOS EN AEROSOLES ATMOSFÉRICOS DE ZONAS URBANAS: CONTRIBUCIÓN A LA GESTIÓN DE LA CALIDAD DEL AIRE DEL DISTRITO NACIONAL	7,364,654.00
SALUD	36,565,872.97
BIOIMPEDANCIA ELÉCTRICA EN PACIENTES CON CÁNCER	3,236,799.37
CARACTERIZACIÓN MOLECULAR DE LOS ERRORES INNATOS DEL METABOLISMO DETECTADOS EN PACIENTES MENORES DE 1 AÑO, EN CONDICIONES CRÍTICAS DE SALUD Y HOSPITALIZACIONES RECURRENTE, EN EL HOSPITAL INFANTIL DR ROBERT REID CABRAL Y EL HOSPITAL DR ARTURO GRULLÓN DE LA REPÚBLICA DOMINICANA	11,550,000.00
DETERMINACIÓN DE LA RESISTENCIA A INSECTICIDAS Y SUS MECANISMOS EN VECTORES TRANSMISORES DE ARBOVIROSIS EN REPÚBLICA DOMINICANA	9,792,219.60
NIVEL DE HORMONAS CORTICOTRÓPICAS EN PELO COMO MARCADORES NOVELES DE ESTRÉS PSICOSOCIAL CRÓNICO Y FACTORES DE RIESGO PARA EL DESARROLLO DE DISFUNCIÓN INMUNE Y SÍNDROME METABÓLICO	6,387,194.00
SARS COV-2 EN AGUAS RESIDUALES: UNA APROXIMACIÓN METAGENÓMICA Y EPIDEMIOLOGICA PARA ANALIZAR PERFILES DE DISTRIBUCIÓN Y ABUNDANCIA DEL VIRUS EN AGUAS URBANAS, Y EVALUAR RIESGOS DE DISPERSIÓN AMBIENTAL EN REPÚBLICA DOMINICANA	5,599,660.00
UCE	8,061,844.54
INGENIERÍA	8,061,844.54
DISEÑO DE METODOLOGÍAS DE CONTROL DESTINADAS A CONTRIBUIR CON LA TRANSICIÓN DEL SISTEMA ELÉCTRICO ACTUAL A UN SISTEMA BASADO EN MICRORREDES ELÉCTRICAS Y GENERACIÓN DISTRIBUIDA CON FUENTES RENOVABLES	8,061,844.54



INSTITUCIÓN / ÁREA DE INVESTIGACIÓN / PROYECTO DE INVESTIGACIÓN	MONTO APROBADO
UFHEC	8,482,100.00
INGENIERÍA	8,482,100.00
INTERCONECTIVIDAD POR MEDIO DE CABLE SUBMARINO DE LOS MERCADOS ELÉCTRICOS DE LAS ANTILLAS Y AMÉRICA DEL SUR PARA POTENCIALIZAR EL DESARROLLO DE LAS ENERGÍAS RENOVABLES DE LA REGIÓN (PWRLINKCAR)	8,482,100.00
UNAPEC	2,672,640.08
CIENCIAS BÁSICAS	2,672,640.08
MODELIZACIÓN MATEMÁTICA DE EPIDEMIAS PARA LA TOMA DE DECISIONES EN SALUD PÚBLICA DE REPÚBLICA DOMINICANA	2,672,640.08
UNEV	19,400,946.10
AGROALIMENTARIA	12,531,314.10
DESARROLLO DE UN NUEVO FERTILIZANTE NITROGENADO DE LIBERACIÓN CONTROLADA QUE PERMITE DISMINUIR EL IMPACTO DE LOS FERTILIZANTES QUÍMICOS EN CULTIVOS DE ARROZ EN REPÚBLICA DOMINICANA	5,771,322.05
INTRODUCCIÓN DE UNA TECNOLOGÍA NOVEDOSA PARA LA DESHIDRATACIÓN Y ESTERILIZACIÓN DE PRODUCTOS AGRÍCOLAS PARA DISMINUIR LAS PÉRDIDAS, ASEGURAR SU CONSERVACIÓN Y CONTRIBUIR CON LA SEGURIDAD ALIMENTARIA DEL PAÍS	6,759,992.05
INGENIERÍA	6,869,632.00
DESARROLLO DE HERRAMIENTAS INFORMÁTICAS PARA EFICIENTIZAR LA ADQUISICIÓN Y ENTREGA DE ALIMENTOS DESDE LAS ZONAS RURALES HASTA LAS ZONAS URBANAS (AGROPECAPP)	6,869,632.00
UNIBE	13,501,065.60
CIENCIAS BÁSICAS	13,501,065.60
ANÁLISIS DE LOS PATRONES DE DISTRIBUCIÓN ESPACIO TEMPORAL DE LOS QUIRÓPTEROS EN LA REPÚBLICA DOMINICANA: EFECTOS EN LA AGRICULTURA, SALUD HUMANA Y USOS AGROPECUARIOS, Y EN LAS POBLACIONES DE INSECTOS VECTORES	13,501,065.60
UNISA	27,240,701.38
AGROALIMENTARIA	9,029,900.00
INCREMENTO DE LA TOLERANCIA A ESTRÉS BIÓTICO Y ABIÓTICO DE PLANTAS DE CÍTRICOS POR LA INCORPORACIÓN DE INJERTO CON MADERA INTERMEDIA E INÓCULOS DE HONGOS MICORRÍZICOS ARBUSCULARES NATIVOS	9,029,900.00
CIENCIAS BÁSICAS	4,515,039.23
ESTRATEGIA DIDÁCTICA PARA EL DESARROLLO CONCEPTUAL PROCEDIMENTAL EN LOS PROCESOS DE ENSEÑANZA-APRENDIZAJE DEL CÁLCULO DIFERENCIAL Y SU EFECTO EN EL DESEMPEÑO AUTÓNOMO DE ESTUDIANTES DOMINICANOS EN LA SOLUCIÓN DE PROBLEMAS MATEMÁTICOS	4,515,039.23
MEDIO AMBIENTE	13,695,762.15



INSTITUCIÓN / ÁREA DE INVESTIGACIÓN / PROYECTO DE INVESTIGACIÓN	MONTO APROBADO
CARACTERIZACIÓN MOLECULAR DE COMUNIDADES DE HONGOS FITOPATÓGENOS ASOCIADOS AL DESCORTEZADOR DE PINUS, IPS CALLIGRAPHUS, DE SU INTERRELACIÓN EN LA MUERTE DEL PINUS (OCCIDENTALIS, CARIBAEA Y CARBAEA VAR HONDURENSIS) Y EVALUACIÓN DE MEDIDAS DE BIOCONTROL DEL COMPLEJO IPS CALLIGRAPHUS-HONGO	5,300,580.00
INNOVACIÓN EN LA TECNOLOGÍA DE COSECHA DE AGUA PARA CONSUMO HUMANO	8,395,182.15
UNPHU	25,170,538.62
AGROALIMENTARIA	3,093,120.00
CARACTERIZACIÓN FARMACOGENÉTICA DE LOS CITOCROMOS CYP2D6, CYP2C9 Y CYP2C19 EN LA POBLACIÓN DOMINICANA RESPECTO A LAS IBEROAMERICANAS Y SU RELACIÓN CON LA ANCESTRÍA GENÓMICA PRIMEROS PASOS AL DESARROLLO DE LA MEDICINA PERSONALIZADA EN RD	3,093,120.00
INGENIERÍA	5,335,539.00
DESARROLLO DE UN MORTERO DE CAL PARA ENLUCIDOS CON CARACTERÍSTICAS FUNGICIDAS Y BIOCIDAS (MORCAL)	5,335,539.00
MEDIO AMBIENTE	6,618,033.60
MODELO GEOQUÍMICO SOBRE LAS CONCENTRACIONES DEL FLÚOR EN AGUAS SUPERFICIALES Y SUBTERRÁNEAS EN EL SUROESTE DE REPÚBLICA DOMINICANA Y EVALUACIÓN DE IMPLICANCIAS AMBIENTALES	6,618,033.60
SALUD	10,123,846.02
ANÁLISIS MOLECULAR DE LA PROTEÍNA TAU Y EL PÉPTIDO AMILOIDE BETA EN CÉLULAS TRONCALES DE LA MUCOSA ORAL PARA EL DIAGNÓSTICO TEMPRANO DE LA ENFERMEDAD DE ALZHEIMER	7,520,445.90
PLATAFORMA DE EVALUACIÓN PSICOLÓGICA EN EL MARCO DE LA LEY NO 631-16, PARA EL CONTROL Y REGULACIÓN DE ARMAS, MUNICIONES Y MATERIALES RELACIONADOS	2,603,400.12
UTESA	7,622,013.60
SALUD	7,622,013.60
FRECUENCIA DE COINFECCIONES PORSARS-COV-2 Y ARBOVIRUS (DENGUE, ZIKA Y CHIKUNGUNYA) EN PACIENTES FEBRILES EN LA CIUDAD DE SANTODOMINGO	7,622,013.60
TOTAL	533,514,040.03

Fuente: Dirección de Investigación en Ciencia y Tecnología, MESCYT. Elaboración Departamento de Estadísticas.



RECURSOS HUMANOS DEL MESCYT

RECURSOS HUMANOS DEL MESCYT

CUADRO 31. REPÚBLICA DOMINICANA: CANTIDAD DE SERVIDORES DEL MESCYT POR SEXO, SEGÚN DEPENDENCIA DONDE LABORA, 2020

DEPENDENCIA	SEXO		TOTAL
	FEMENINO	MASCULINO	
DESPACHO	92	86	178
DESPACHO	55	47	102
DIRECCIÓN DE COMUNICACIONES	9	14	23
DIRECCIÓN DE PLANIFICACIÓN Y DESARROLLO	11	3	14
DIRECCIÓN DE RECURSOS HUMANOS	15	5	20
DIRECCIÓN DE TECNOLOGÍA DE LA INFORMACIÓN Y LA COMUNICACIÓN	2	17	19
VICEMINISTERIO ADMINISTRATIVO FINANCIERO	50	85	135
DIRECCIÓN ADMINISTRATIVA	32	73	105
DIRECCIÓN FINANCIERA	17	9	26
VICEMINISTERIO ADMINISTRATIVO FINANCIERO	1	3	4
VICEMINISTERIO DE CIENCIA Y TECNOLOGÍA	10	20	30
DIRECCIÓN DE FOMENTO Y DIFUSIÓN DE LA CIENCIA Y LA TECNOLOGÍA	2	2	4
DIRECCIÓN DE INNOVACIÓN Y TRANSFERENCIA TECNOLÓGICA	3	3	6
DIRECCIÓN DE INVESTIGACIÓN EN CIENCIA Y TECNOLOGÍA	1	5	6
VICEMINISTERIO DE CIENCIA Y TECNOLOGÍA	4	10	14
VICEMINISTERIO DE EDUCACIÓN SUPERIOR	335	332	667
DIRECCIÓN ACADÉMICA DEL ÁREA DE LA SALUD	4		4
DIRECCIÓN DE CONTROL ACADÉMICO	57	23	80
DIRECCIÓN DE CURRÍCULUM	16	13	29
DIRECCIÓN DE LENGUAS EXTRANJERAS	252	291	543
VICEMINISTERIO DE EDUCACIÓN SUPERIOR	6	5	11
VICEMINISTERIO DE EVALUACIÓN Y ACREDITACIÓN DE LAS IES	11	9	20
VICEMINISTERIO DE EXTENSIÓN	7	5	12
VICEMINISTERIO DE RELACIONES INTERNACIONALES	7	5	12
TOTAL	512	542	1,054

Fuente: Dirección de Investigación en Ciencia y Tecnología, MESCYT. Elaboración Departamento de Estadísticas.



III-DATOS DE LAS INSTITUCIONES DE EDUCACIÓN SUPERIOR (IES)

MATRÍCULA DE EDUCACIÓN SUPERIOR 2020

MATRÍCULA DE EDUCACIÓN SUPERIOR 2020

La cantidad de estudiantes matriculados en las Instituciones de Educación Superior del país, en el año 2020, descendió a quinientos cuarenta y seis mil, trescientos ochenta y siete estudiantes (546,387), inferior en apenas cincuenta y dos mil ciento sesenta y dos (52,162) al año 2019, con una variación porcentual de -8.71 con respecto a la cantidad de estudiantes matriculados en el 2019, cuya cifra era de quinientos noventa y ocho mil quinientos cuarenta y nueve (598,549). Esta matrícula 2020 representa una Tasa Bruta de Matrícula de 58.73%, con respecto al grupo de edad 18-22 años (ver cuadro 1).

La cantidad de estudiantes matriculados al 2020 representa una Tasa Bruta de Matrícula del orden 58.73%, con relación a la población de 18-22 años.

En cuanto al sexo, las mujeres representan el 64.65% de la matrícula universitaria, mientras que los hombres, 35.35 %; obteniéndose como resultado, un índice de feminidad del 1.82 lo cual significa, ciento ochenta y dos (182) estudiantes mujeres, por cada cien (100) estudiantes hombres matriculados.

Del total de los estudiantes matriculados, el 52.58% está en el sector privado, mientras que el 47.42% está en el público. En cuanto a la categoría de clasificación de las instituciones, el 97.20% de la matrícula pertenece a Universidades, 1.21% a Institutos Especializados y el 1.58% restante a Instituto Técnico de Estudios Superiores.

La mayoría de los estudiantes matriculados en la educación superior tienen edades comprendidas entre los 18 y 25 años (58.72%); seguido del grupo etario de 26 a 35 años (27.46%); el 11.31% tiene 36 años o más. Un dato interesante que hay que resaltar que la población de 61 años y más



representan el 0.7%, mientras los matriculados de 17 años o menos un 2.53%.

Las áreas con mayor concentración de estudiantes son: Negocios (18.84%); Educación (15.86%), Salud (14.55%), Humanidades (13.63%) e Ingeniería y Arquitectura (8.39%). En ese mismo orden, entre las carreras con mayor concentración de estudiantes están: Contabilidad (42,510); Derecho (33,047); Medicina (25,909); Administración de Empresas (22,565); Educación Inicial (16,814) y Mercadeo (17,242).

La matrícula se presenta por las regiones de planificación definidas por la Oficina Nacional de Estadística, y provincias, siendo la Región Metropolitana conformada por la provincia Santo Domingo y El Distrito Nacional la de mayor concentración, seguida de la Región Cibao Norte (Españillat, Puerto Plata y Santiago), y la Región Cibao Nordeste (Duarte, María T. Sánchez, Hermanas Mirabal y Samaná). Después del Distrito Nacional, las provincias de mayor concentración son: Santiago y Santo Domingo. La presentación de la matrícula por provincia se refiere a las provincias donde están las Sede o los Recintos de las Instituciones.

Los estudiantes extranjeros representan 1.53% del total de matrícula, destacando que el 58.53% corresponde a estudiantes de nacionalidad haitiana, un 16.85% corresponde a nacionalidad estadounidense, un 7.01% a nacionalidad venezolana y un 4.19% a la nacionalidad puertorriqueña; en menor proporción le siguen la nacionalidad colombiana, cubana y española.

En cuanto a la modalidad de estudiantes en Intercambio, diferentes Instituciones de Educación Superior de República Dominicana, recibieron un total de ciento noventa y tres (193) estudiantes de procedencia extranjera, mientras que unos ciento setenta y cinco (175) estudiantes locales fueron enviados a diversos países e instituciones del extranjero, tales como Estados Unidos, España, Canadá y Francia, entre Otros.



CUADRO 32. REPÚBLICA DOMINICANA: MATRÍCULA DE EDUCACIÓN SUPERIOR POR SEXO, SEGÚN CATEGORÍA E INSTITUCIÓN DE EDUCACIÓN SUPERIOR, AÑO 2020

CATEGORÍA / INSTITUCIÓN DE EDUCACIÓN SUPERIOR (IES)	SEXO		TOTAL	% DE FEMENINO	% DEL TOTAL
	FEMENINO	MASCULINO			
1. UNIVERSIDAD	345,894	185,224	531,118	65.13%	97.21%
INSTITUTO TECNOLÓGICO DE SANTO DOMINGO (INTEC)	3,712	3,383	7,095	52.32%	1.30%
PONTIFICIA UNIVERSIDAD CATÓLICA MADRE Y MAESTRA (PUCMM)	6,656	5,162	11,818	56.32%	2.16%
UNIVERSIDAD ABIERTA PARA ADULTOS (UAPA)	19,188	9,046	28,234	67.96%	5.17%
UNIVERSIDAD ADVENTISTA DOMINICANA (UNAD)	1,794	848	2,642	67.90%	0.48%
UNIVERSIDAD AGROFORESTAL FERNANDO ARTURO DE MERIÑO (UAFAM)	489	180	669	73.09%	0.12%
UNIVERSIDAD APEC (UNAPEC)	6,037	5,746	11,783	51.23%	2.16%
UNIVERSIDAD AUTÓNOMA DE SANTO DOMINGO (UASD)	160,694	74,740	235,434	68.25%	43.09%
UNIVERSIDAD CATÓLICA DEL CIBAO ORIENTAL (UCATECI)	4,089	2,434	6,523	62.69%	1.19%
UNIVERSIDAD CATÓLICA DEL ESTE (UCADE)	4,426	2,595	7,021	63.04%	1.28%
UNIVERSIDAD CATÓLICA NORDESTANA (UCNE)	1,650	1,072	2,722	60.62%	0.50%
UNIVERSIDAD CATÓLICA SANTO DOMINGO (UCSD)	5,114	1,905	7,019	72.86%	1.28%
UNIVERSIDAD CATÓLICA TECNOLÓGICA DE BARAHONA (UCATEBA)	2,875	1,447	4,322	66.52%	0.79%
UNIVERSIDAD CENTRAL DEL ESTE (UCE)	6,404	2,733	9,137	70.09%	1.67%
UNIVERSIDAD DE LA TERCERA EDAD (UTE)	1,899	1,091	2,990	63.51%	0.55%
UNIVERSIDAD DEL CARIBE (UNICARIBE)	10,226	8,534	18,760	54.51%	3.43%
UNIVERSIDAD DOMINICANA ORGANIZACIÓN Y MÉTODO (O&M)	25,916	15,948	41,864	61.91%	7.66%
UNIVERSIDAD DOMÍNICO AMERICANO (UNICDA)	226	296	522	43.30%	0.10%
UNIVERSIDAD EUGENIO MARÍA DE HOSTOS (UNIREMHOS)	4,400	1,260	5,660	77.74%	1.04%
UNIVERSIDAD EXPERIMENTAL FELIX ADAM (UNEFA)	909	632	1,541	58.99%	0.28%
UNIVERSIDAD FEDERICO HENRÍQUEZ Y CARVAJAL (UFHEC)	18,422	11,996	30,418	60.56%	5.57%



CATEGORÍA / INSTITUCIÓN DE EDUCACIÓN SUPERIOR (IES)	SEXO		TOTAL	% DE FEMENINO	% DEL TOTAL
	FEMENINO	MASCULINO			
UNIVERSIDAD IBEROAMERICANA (UNIBE)	3,107	1,897	5,004	62.09%	0.92%
UNIVERSIDAD ISA (UNISA)	607	745	1,352	44.90%	0.25%
UNIVERSIDAD NACIONAL EVANGÉLICA (UNEV)	8,414	2,161	10,575	79.57%	1.94%
UNIVERSIDAD NACIONAL PEDRO HENRÍQUEZ UREÑA (UNPHU)	5,409	3,732	9,141	59.17%	1.67%
UNIVERSIDAD NACIONAL TECNOLÓGICA (UNNATEC)	408	480	888	45.95%	0.16%
UNIVERSIDAD ODONTOLÓGICA DOMINICANA (UOD)	526	115	641	82.06%	0.12%
UNIVERSIDAD PSICOLOGÍA INDUSTRIAL DOMINICANA (UPID)	895	219	1,114	80.34%	0.20%
UNIVERSIDAD TECNOLÓGICA DE SANTIAGO (UTESA)	33,130	19,749	52,879	62.65%	9.68%
UNIVERSIDAD TECNOLÓGICA DEL CIBAO ORIENTAL (UTEKO)	6,342	3,112	9,454	67.08%	1.73%
UNIVERSIDAD TECNOLÓGICA DEL SUR (UTESUR)	1,381	587	1,968	70.17%	0.36%
UNIVERSIDAD INCE (INCE)	549	1,379	1,928	28.48%	0.35%
2. INSTITUTO ESPECIALIZADO DE ESTUDIOS SUPERIORES	3,570	3,062	6,632	53.83%	1.21%
BARNA BUSINESS SCHOOL (BARNA)	113	128	241	46.89%	0.04%
CENTRO DE ESTUDIOS FINANCIEROS (CEF)	47	16	63	74.60%	0.01%
ESCUELA NACIONAL DE LA JUDICATURA (ENJ)	138	57	195	70.77%	0.04%
ESCUELA NACIONAL DEL MINISTERIO PÚBLICO (ENMP)	77	27	104	74.04%	0.02%
INSTITUTO DE EDUCACIÓN SUPERIOR EN FORMACIÓN DIPLOMÁTICA Y CONSULAR (INESDYC)	31	15	46	67.39%	0.01%
INSTITUTO ESPECIALIZADO DE ESTUDIOS SUPERIORES LOYOLA (IEESL)	489	941	1,430	34.20%	0.26%
INSTITUTO ESPECIALIZADO DE INVESTIGACIÓN Y FORMACIÓN EN CIENCIAS JURÍDICAS (IOMG)	71	42	113	62.83%	0.02%
INSTITUTO GLOBAL DE ALTOS ESTUDIOS EN CIENCIAS SOCIALES (IGLOBAL)	81	49	130	62.31%	0.02%
INSTITUTO POLICIAL DE EDUCACIÓN SUPERIOR (IPES)	47	197	244	19.26%	0.04%
INSTITUTO SUPERIOR DE ESTUDIOS EDUCATIVOS PEDRO POVEDA (ISESP)	112	7	119	94.12%	0.02%

CATEGORÍA / INSTITUCIÓN DE EDUCACIÓN SUPERIOR (IES)	SEXO		TOTAL	% DE FEMENINO	% DEL TOTAL
	FEMENINO	MASCULINO			
INSTITUTO SUPERIOR DE FORMACIÓN DOCENTE SALOMÉ UREÑA (ISFODOSU)	2,333	1,417	3,750	62.21%	0.69%
INSTITUTO SUPERIOR PARA LA DEFENSA (INSUDE)	25	103	128	19.53%	0.02%
INSTITUTO SUPERIOR PEDRO FRANCISCO BONÓ (ISPFB)	6	63	69	8.70%	0.01%
3. INSTITUTO TÉCNICO DE ESTUDIOS SUPERIORES	3,776	4,861	8,637	43.72%	1.58%
ACADEMIA SUPERIOR DE CIENCIAS AERONÁUTICAS (ASCA)	37	33	70	52.86%	0.01%
INSTITUTO TÉCNICO DE ESTUDIOS SUPERIORES EN MEDIO AMBIENTE Y RECURSOS NATURALES (ITESMARENA)	27	43	70	38.57%	0.01%
INSTITUTO TÉCNICO SUPERIOR COMUNITARIO (ITSC)	2,872	1,952	4,824	59.54%	0.88%
INSTITUTO TÉCNICO SUPERIOR MERCY JÁCQUEZ (ITESUMJ)	45	3	48	93.75%	0.01%
INSTITUTO TÉCNICO SUPERIOR OSCUS SAN VALERO (ITSOSV)	195	100	295	66.10%	0.05%
INSTITUTO TECNOLÓGICO DE LAS AMÉRICAS (ITLA)	600	2,730	3,330	18.02%	0.61%
TOTAL	353,240	193,147	546,387	64.65%	100.00%

Fuente: Elaborado por el Departamento de Estadísticas, MESCyT, a partir de las plantillas de matriculados reportadas por las IES al MESCyT, año 2020.

Nota: Los datos correspondientes a matrícula de postgrado de la UASD, corresponden al 2018, pues no se recibieron los correspondientes al 2019 ni los correspondientes al 2020.

CUADRO 33. REPÚBLICA DOMINICANA: MATRÍCULA DE EDUCACIÓN SUPERIOR POR SEXO, SEGÚN CATEGORÍA DE LA IES, INSTITUCIÓN DE EDUCACIÓN SUPERIOR Y NIVEL ACADÉMICO, AÑO 2020

CATEGORÍA / INSTITUCIÓN DE EDUCACIÓN SUPERIOR / NIVEL	SEXO		TOTAL
	FEMENINO	MASCULINO	
1. UNIVERSIDAD	345,894	185,224	531,118
INSTITUTO TECNOLÓGICO DE SANTO DOMINGO (INTEC)	3,712	3,383	7,095
DOCTORADO	8	18	26
ESPECIALIDAD	368	43	411
GRADO	2,937	2,960	5,897
MAESTRÍA	399	362	761
PONTIFICIA UNIVERSIDAD CATÓLICA MADRE Y MAESTRA (PUCMM)	6,656	5,162	11,818
DOCTORADO	34	36	70
ESPECIALIDAD	24	3	27
GRADO	5,339	4,374	9,713



CATEGORÍA / INSTITUCIÓN DE EDUCACIÓN SUPERIOR / NIVEL	SEXO		TOTAL
	FEMENINO	MASCULINO	
MAESTRÍA	1,107	598	1,705
TÉCNICO SUPERIOR	152	151	303
UNIVERSIDAD ABIERTA PARA ADULTOS (UAPA)	19,188	9,046	28,234
DOCTORADO	19	15	34
ESPECIALIDAD	237	90	327
GRADO	14,938	7,029	21,967
MAESTRÍA	2,546	939	3,485
TÉCNICO SUPERIOR	1,448	973	2,421
UNIVERSIDAD ADVENTISTA DOMINICANA (UNAD)	1,794	848	2,642
GRADO	1,709	822	2,531
MAESTRÍA	84	26	110
TÉCNICO SUPERIOR	1	0	1
UNIVERSIDAD AGROFORESTAL FERNANDO ARTURO DE MERIÑO (UAFAM)	489	180	669
ESPECIALIDAD	32	10	42
GRADO	417	148	565
MAESTRÍA	32	19	51
TÉCNICO SUPERIOR	8	3	11
UNIVERSIDAD APEC (UNAPEC)	6,037	5,746	11,783
ESPECIALIDAD	9	13	22
GRADO	4,808	4,885	9,693
MAESTRÍA	1,215	843	2,058
TÉCNICO SUPERIOR	5	5	10
UNIVERSIDAD AUTÓNOMA DE SANTO DOMINGO (UASD)	160,694	74,740	235,434
GRADO	158,948	72,085	231,033
MAESTRÍA	812	885	1,697
TÉCNICO SUPERIOR	934	1,770	2,704
UNIVERSIDAD CATÓLICA DEL CIBAO ORIENTAL (UCATECI)	4,089	2,434	6,523
ESPECIALIDAD	111	4	115
GRADO	3,882	2,371	6,253
MAESTRÍA	96	58	154
TÉCNICO SUPERIOR	0	1	1
UNIVERSIDAD CATÓLICA DEL ESTE (UCADE)	4,426	2,595	7,021
GRADO	4,426	2,595	7,021
UNIVERSIDAD CATÓLICA NORDESTANA (UCNE)	1,650	1,072	2,722
ESPECIALIDAD	34	24	58
GRADO	1,473	1,003	2,476
MAESTRÍA	90	36	126
TÉCNICO SUPERIOR	53	9	62
UNIVERSIDAD CATÓLICA SANTO DOMINGO (UCSD)	5,114	1,905	7,019
ESPECIALIDAD	355	45	400

CATEGORÍA / INSTITUCIÓN DE EDUCACIÓN SUPERIOR / NIVEL	SEXO		TOTAL
	FEMENINO	MASCULINO	
GRADO	2,901	1,327	4,228
MAESTRÍA	1,858	533	2,391
UNIVERSIDAD CATÓLICA TECNOLÓGICA DE BARAHONA (UCATEBA)	2,875	1,447	4,322
GRADO	2,875	1,445	4,320
TÉCNICO SUPERIOR	0	2	2
UNIVERSIDAD CENTRAL DEL ESTE (UCE)	6,404	2,733	9,137
ESPECIALIDAD	65	43	108
GRADO	4,843	2,241	7,084
MAESTRÍA	1,483	370	1,853
TÉCNICO SUPERIOR	13	79	92
UNIVERSIDAD DE LA TERCERA EDAD (UTE)	1,899	1,091	2,990
ESPECIALIDAD	40	15	55
GRADO	1,646	980	2,626
MAESTRÍA	213	96	309
UNIVERSIDAD DEL CARIBE (UNICARIBE)	10,226	8,534	18,760
GRADO	10,226	8,533	18,759
TÉCNICO SUPERIOR	0	1	1
UNIVERSIDAD DOMINICANA ORGANIZACIÓN Y MÉTODO (O&M)	25,916	15,948	41,864
ESPECIALIDAD	44	11	55
GRADO	25,860	15,908	41,768
MAESTRÍA	12	29	41
UNIVERSIDAD DOMÍNICO AMERICANO (UNICDA)	226	296	522
ESPECIALIDAD	4	9	13
GRADO	200	279	479
MAESTRÍA	22	8	30
UNIVERSIDAD EUGENIO MARÍA DE HOSTOS (UNIREMHOS)	4,400	1,260	5,660
GRADO	4,366	1,254	5,620
MAESTRÍA	34	6	40
UNIVERSIDAD EXPERIMENTAL FELIX ADAM (UNEFA)	909	632	1,541
GRADO	909	632	1,541
UNIVERSIDAD FEDERICO HENRÍQUEZ Y CARVAJAL (UFHEC)	18,422	11,996	30,418
GRADO	18,374	11,959	30,333
MAESTRÍA	48	37	85
UNIVERSIDAD IBEROAMERICANA (UNIBE)	3,107	1,897	5,004
ESPECIALIDAD	54	8	62
GRADO	2,746	1,770	4,516
MAESTRÍA	307	119	426
UNIVERSIDAD ISA (UNISA)	607	745	1,352
ESPECIALIDAD	5	1	6



CATEGORÍA / INSTITUCIÓN DE EDUCACIÓN SUPERIOR / NIVEL	SEXO		TOTAL
	FEMENINO	MASCULINO	
GRADO	551	673	1,224
MAESTRÍA	39	42	81
TÉCNICO SUPERIOR	12	29	41
UNIVERSIDAD NACIONAL EVANGÉLICA (UNEV)	8,414	2,161	10,575
GRADO	7,817	2,053	9,870
MAESTRÍA	597	108	705
UNIVERSIDAD NACIONAL PEDRO HENRÍQUEZ UREÑA (UNPHU)	5,409	3,732	9,141
ESPECIALIDAD	0	2	2
GRADO	5,229	3,499	8,728
MAESTRÍA	116	121	237
TÉCNICO SUPERIOR	64	110	174
UNIVERSIDAD NACIONAL TECNOLÓGICA (UNNATEC)	408	480	888
GRADO	402	465	867
TÉCNICO SUPERIOR	6	15	21
UNIVERSIDAD ODONTOLÓGICA DOMINICANA (UOD)	526	115	641
GRADO	520	106	626
TÉCNICO SUPERIOR	6	9	15
UNIVERSIDAD PSICOLOGÍA INDUSTRIAL DOMINICANA (UPID)	895	219	1,114
GRADO	813	199	1,012
MAESTRÍA	45	7	52
TÉCNICO SUPERIOR	37	13	50
UNIVERSIDAD TECNOLÓGICA DE SANTIAGO (UTESA)	33,130	19,749	52,879
GRADO	31,565	19,151	50,716
MAESTRÍA	1,415	481	1,896
TÉCNICO SUPERIOR	150	117	267
UNIVERSIDAD TECNOLÓGICA DEL CIBAO ORIENTAL (UTEKO)	6,342	3,112	9,454
ESPECIALIDAD	27	8	35
GRADO	5,355	1,732	7,087
MAESTRÍA	177	88	265
TÉCNICO SUPERIOR	783	1,284	2,067
UNIVERSIDAD TECNOLÓGICA DEL SUR (UTESUR)	1,381	587	1,968
GRADO	1,381	587	1,968
UNIVERSIDAD INCE (INCE)	549	1,379	1,928
GRADO	549	1,379	1,928
2. INSTITUTO ESPECIALIZADO DE ESTUDIOS SUPERIORES	3,570	3,062	6,632
BARNA BUSINESS SCHOOL (BARNA)	113	128	241
ESPECIALIDAD	26	34	60
GRADO	23	30	53
MAESTRÍA	64	64	128



CATEGORÍA / INSTITUCIÓN DE EDUCACIÓN SUPERIOR / NIVEL	SEXO		TOTAL
	FEMENINO	MASCULINO	
CENTRO DE ESTUDIOS FINANCIEROS (CEF)	47	16	63
MAESTRÍA	47	16	63
ESCUELA NACIONAL DE LA JUDICATURA (ENJ)	138	57	195
ESPECIALIDAD	9	5	14
MAESTRÍA	129	52	181
ESCUELA NACIONAL DEL MINISTERIO PÚBLICO (ENMP)	77	27	104
ESPECIALIDAD	77	27	104
INSTITUTO DE EDUCACIÓN SUPERIOR EN FORMACIÓN DIPLOMÁTICA Y CONSULAR (INESDYC)	31	15	46
ESPECIALIDAD	31	15	46
INSTITUTO ESPECIALIZADO DE ESTUDIOS SUPERIORES LOYOLA (IEESL)	489	941	1,430
ESPECIALIDAD	15	14	29
GRADO	474	927	1,401
INSTITUTO ESPECIALIZADO DE INVESTIGACIÓN Y FORMACIÓN EN CIENCIAS JURÍDICAS (IOMG)	71	42	113
MAESTRÍA	71	42	113
INSTITUTO GLOBAL DE ALTOS ESTUDIOS EN CIENCIAS SOCIALES (IGLOBAL)	81	49	130
MAESTRÍA	81	49	130
INSTITUTO POLICIAL DE EDUCACIÓN SUPERIOR (IPES)	47	197	244
GRADO	47	197	244
INSTITUTO SUPERIOR DE ESTUDIOS EDUCATIVOS PEDRO POVEDA (ISESP)	112	7	119
ESPECIALIDAD	73	1	74
MAESTRÍA	39	6	45
INSTITUTO SUPERIOR DE FORMACIÓN DOCENTE SALOMÉ UREÑA (ISFODOSU)	2,333	1,417	3,750
ESPECIALIDAD	25	0	25
GRADO	2,231	1,382	3,613
MAESTRÍA	77	35	112
INSTITUTO SUPERIOR PARA LA DEFENSA (INSUDE)	25	103	128
GRADO	14	79	93
MAESTRÍA	11	24	35
INSTITUTO SUPERIOR PEDRO FRANCISCO BONÓ (ISFPB)	6	63	69
GRADO	6	63	69
3. INSTITUTO TÉCNICO DE ESTUDIOS SUPERIORES ACADEMIA SUPERIOR DE CIENCIAS AERONÁUTICAS (ASCA)	3,776	4,861	8,637
TÉCNICO SUPERIOR	37	33	70
INSTITUTO TÉCNICO DE ESTUDIOS SUPERIORES EN MEDIO AMBIENTE Y RECURSOS NATURALES (ITESMARENA)	27	43	70
TÉCNICO SUPERIOR	27	43	70
INSTITUTO TÉCNICO SUPERIOR COMUNITARIO (ITSC)	2,872	1,952	4,824



CATEGORÍA / INSTITUCIÓN DE EDUCACIÓN SUPERIOR / NIVEL	SEXO		TOTAL
	FEMENINO	MASCULINO	
TÉCNICO SUPERIOR	2,872	1,952	4,824
INSTITUTO TÉCNICO SUPERIOR MERCY JÁCQUEZ (ITESUMJ)	45	3	48
TÉCNICO SUPERIOR	45	3	48
INSTITUTO TÉCNICO SUPERIOR OSCUS SAN VALERO (ITSOSV)	195	100	295
TÉCNICO SUPERIOR	195	100	295
INSTITUTO TECNOLÓGICO DE LAS AMÉRICAS (ITLA)	600	2,730	3,330
TÉCNICO SUPERIOR	600	2,730	3,330
TOTAL	353,240	193,147	546,387

Fuente: Elaborado por el Departamento de Estadísticas, MESCyT, a partir de las plantillas de matriculados reportadas por las IES al MESCyT, año 2020.

Nota: Los datos correspondientes a matrícula de postgrado de la UASD, corresponden al 2018, pues no se recibieron los correspondientes al 2019 ni los correspondientes al 2020.

CUADRO 34. REPÚBLICA DOMINICANA: MATRÍCULA DE EDUCACIÓN SUPERIOR POR SEXO, SEGÚN SECTOR DE LA IES Y NIVEL ACADÉMICO, AÑO 2020

SECTOR / NIVEL	SEXO		TOTAL	% DE FEMENINO	% DEL TOTAL
	FEMENINO	MASCULINO			
PRIVADO	179,528	107,780	287,308	62.49%	52.58%
DOCTORADO	61	69	130	46.92%	0.02%
ESPECIALIDAD	1,481	356	1,837	80.62%	0.34%
GRADO	163,731	100,720	264,451	61.91%	48.40%
MAESTRÍA	12,060	5,015	17,075	70.63%	3.13%
TÉCNICO SUPERIOR	2,195	1,620	3,815	57.54%	0.70%
PÚBLICO	173,712	85,367	259,079	67.05%	47.42%
ESPECIALIDAD	184	69	253	72.73%	0.05%
GRADO	167,069	76,402	243,471	68.62%	44.56%
MAESTRÍA	1,206	1,084	2,290	52.66%	0.42%
TÉCNICO SUPERIOR	5,253	7,812	13,065	40.21%	2.39%
TOTAL	353,240	193,147	546,387	64.65%	100.00%

Fuente: Elaborado por el Departamento de Estadísticas, MESCyT, a partir de las plantillas de matriculados reportadas por las IES al MESCyT, año 2020.



CUADRO 35. REPÚBLICA DOMINICANA: MATRÍCULA DE EDUCACIÓN SUPERIOR POR SEXO, SEGÚN EDADES SIMPLES Y GRUPOS DE EDADES (UNESCO), AÑO 2020

EDADES SIMPLES Y GRUPOS DE EDADES	SEXO		TOTAL	% DE FEMENINO	% DEL TOTAL
	FEMENINO	MASCULINO			
<15	14	7	21	66.67%	0.00%
15	21	17	38	55.26%	0.01%
16	1,004	363	1,367	73.45%	0.25%
17	8,466	3,937	12,403	68.26%	2.27%
18	22,928	11,439	34,367	66.72%	6.29%
19	32,353	17,046	49,399	65.49%	9.04%
20	32,692	18,070	50,762	64.40%	9.29%
21	30,153	17,150	47,303	63.74%	8.66%
22	26,473	15,419	41,892	63.19%	7.67%
23	23,378	13,451	36,829	63.48%	6.74%
24	20,450	11,463	31,913	64.08%	5.84%
25	18,172	10,159	28,331	64.14%	5.19%
26	15,798	8,658	24,456	64.60%	4.48%
27	14,214	7,787	22,001	64.61%	4.03%
28	12,749	6,826	19,575	65.13%	3.58%
29	11,401	6,042	17,443	65.36%	3.19%
30	10,060	5,203	15,263	65.91%	2.79%
31	8,471	4,327	12,798	66.19%	2.34%
32	7,210	3,686	10,896	66.17%	1.99%
33	6,769	3,437	10,206	66.32%	1.87%
34	6,114	3,162	9,276	65.91%	1.70%
35-39	22,140	11,835	33,975	65.17%	6.22%
40-44	12,042	6,681	18,723	64.32%	3.43%
45-49	5,834	3,581	9,415	61.96%	1.72%
50-54	2,771	1,812	4,583	60.46%	0.84%
55-59	1,047	971	2,018	51.88%	0.37%
>59	516	618	1,134	45.50%	0.21%
TOTAL	353,240	193,147	546,387	64.65%	100.00%

Fuente: Elaborado por el Departamento de Estadísticas, MESCyT, a partir de las plantillas de matriculados reportadas por las IES al MESCyT, año 2020.

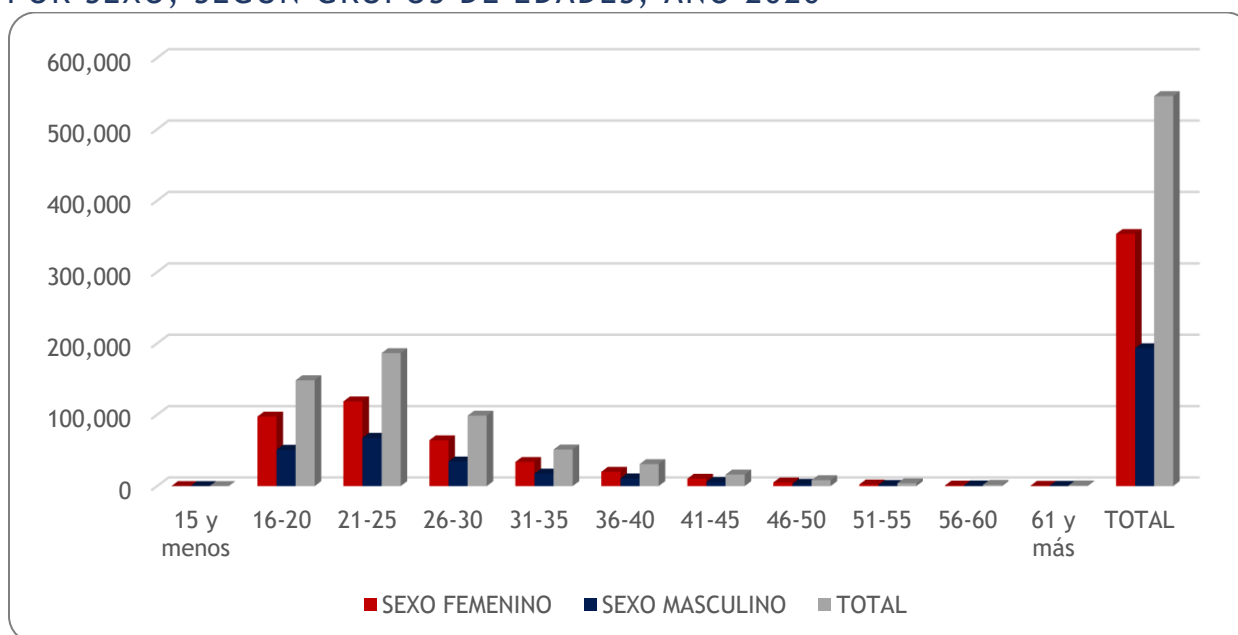


CUADRO 36. REPÚBLICA DOMINICANA: MATRÍCULA DE EDUCACIÓN SUPERIOR POR SEXO, SEGÚN GRUPOS DE EDADES, AÑO 2020

GRUPOS DE EDADES	SEXO		TOTAL	% DE FEMENINO	% DEL TOTAL
	FEMENINO	MASCULINO			
15 y menos	35	24	59	59.32%	0.01%
16-20	97,443	50,855	148,298	65.71%	27.14%
21-25	118,626	67,642	186,268	63.69%	34.09%
26-30	64,222	34,516	98,738	65.04%	18.07%
31-35	33,852	17,445	51,297	65.99%	9.39%
36-40	20,007	10,758	30,765	65.03%	5.63%
41-45	10,364	5,784	16,148	64.18%	2.96%
46-50	5,113	3,184	8,297	61.62%	1.52%
51-55	2,330	1,584	3,914	59.53%	0.72%
56-60	824	856	1,680	49.05%	0.31%
61 y más	424	499	923	45.94%	0.17%
TOTAL	353,240	193,147	546,387	64.65%	100.00%

Fuente: Elaborado por el Departamento de Estadísticas, MESCyT, a partir de las plantillas de matriculados reportadas por las IES al MESCyT, año 2020.

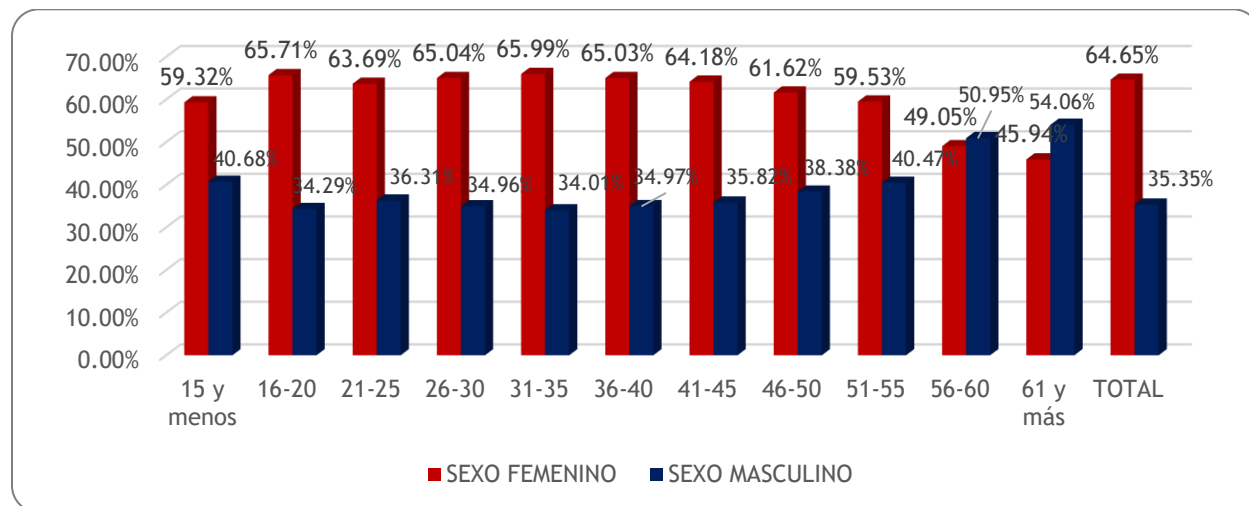
GRÁFICO 9. REPÚBLICA DOMINICANA: MATRÍCULA DE EDUCACIÓN SUPERIOR POR SEXO, SEGÚN GRUPOS DE EDADES, AÑO 2020



Fuente: Elaborado por el Departamento de Estadísticas, MESCyT, a partir de las plantillas de matriculados reportadas por las IES al MESCyT, año 2020.



GRÁFICO 10. REPÚBLICA DOMINICANA: COMPOSICIÓN PORCENTUAL DE LA MATRÍCULA DE EDUCACIÓN SUPERIOR POR SEXO, SEGÚN GRUPOS DE EDADES, AÑO 2020



Fuente: Elaborado por el Departamento de Estadísticas, MESCyT, a partir de las plantillas de matriculados reportadas por las IES al MESCyT, año 2020.

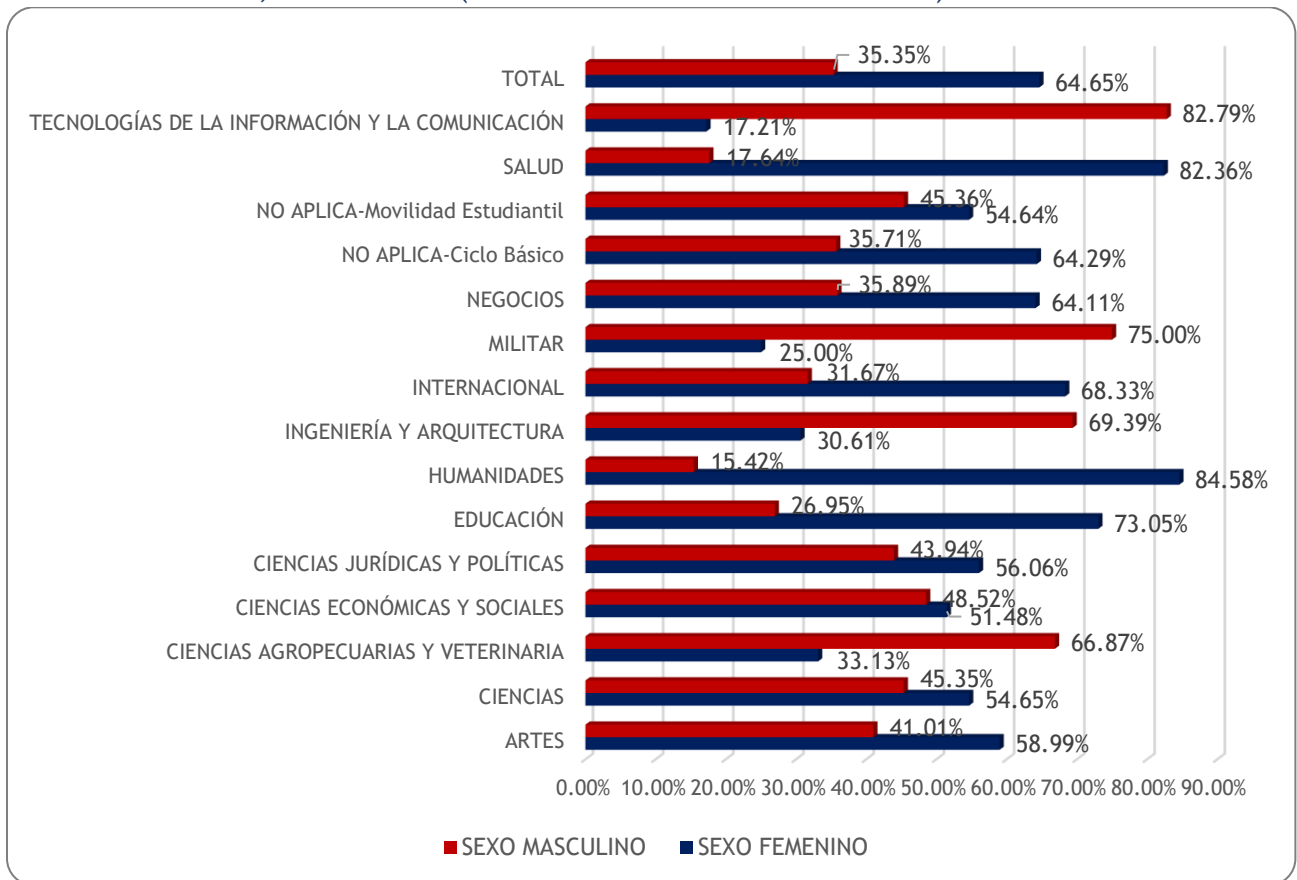
CUADRO 37. REPÚBLICA DOMINICANA: MATRÍCULA DE EDUCACIÓN SUPERIOR POR SEXO, SEGÚN ÁREA DE CONOCIMIENTO, AÑO 2020

ÁREA DE CONOCIMIENTO	SEXO		TOTAL	% DE FEMENINO	% DEL TOTAL
	FEMENINO	MASCULINO			
ARTES	5,821	4,046	9,867	58.99%	1.81%
CIENCIAS	1,975	1,639	3,614	54.65%	0.66%
CIENCIAS AGROPECUARIAS Y VETERINARIA	1,824	3,682	5,506	33.13%	1.01%
CIENCIAS ECONÓMICAS Y SOCIALES	1,291	1,217	2,508	51.48%	0.46%
CIENCIAS JURÍDICAS Y POLÍTICAS	19,650	15,403	35,053	56.06%	6.42%
EDUCACIÓN	63,288	23,350	86,638	73.05%	15.86%
HUMANIDADES	62,967	11,481	74,448	84.58%	13.63%
INGENIERÍA Y ARQUITECTURA	14,028	31,797	45,825	30.61%	8.39%
INTERNACIONAL	287	133	420	68.33%	0.08%
MILITAR	115	345	460	25.00%	0.08%
NEGOCIOS	66,006	36,955	102,961	64.11%	18.84%
SALUD	65,470	14,019	79,489	82.36%	14.55%
TECNOLOGÍAS DE LA INFORMACIÓN Y LA COMUNICACIÓN	4,937	23,743	28,680	17.21%	5.25%
NO APLICA-Ciclo Básico	45,528	25,293	70,821	64.29%	12.96%
NO APLICA-Movilidad Estudiantil	53	44	97	54.64%	0.02%
TOTAL	353,240	193,147	546,387	64.65%	100.00%

Fuente: Elaborado por el Departamento de Estadísticas, MESCyT, a partir de las plantillas de matriculados reportadas por las IES al MESCyT, año 2020.



GRÁFICO 11. REPÚBLICA DOMINICANA: COMPOSICIÓN PORCENTUAL DE LA MATRÍCULA DE EDUCACIÓN SUPERIOR POR SEXO, SEGÚN ÁREA DE CONOCIMIENTO, AÑO 2020 (EN BASE AL TOTAL DE FILAS)



Fuente: Elaborado por el Departamento de Estadísticas, MESCyT, a partir de las plantillas de matriculados reportadas por las IES al MESCyT, año 2020.



CUADRO 38. REPÚBLICA DOMINICANA: MATRÍCULA DE EDUCACIÓN SUPERIOR POR NIVEL, SEGÚN SEXO Y ÁREA DE CONOCIMIENTO, AÑO 2020

SEXO / ÁREA DE CONOCIMIENTO	NIVEL					TOTAL
	TÉCNICO SUPERIOR	GRADO	ESPECIALIDAD	MAESTRÍA	DOCTORADO	
FEMENINO	7,448	330,800	1,665	13,266	61	353,240
ARTES	1,048	4,750	0	23	0	5,821
CIENCIAS	242	1,412	8	305	8	1,975
CIENCIAS AGROPECUARIAS Y VETERINARIA	206	1,618	0	0	0	1,824
CIENCIAS ECONÓMICAS Y SOCIALES	10	1,182	18	81	0	1,291
CIENCIAS JURÍDICAS Y POLÍTICAS	0	18,447	9	1,189	5	19,650
EDUCACIÓN	129	56,236	1,051	5,853	19	63,288
HUMANIDADES	2	61,827	78	1,031	29	62,967
INGENIERÍA Y ARQUITECTURA	2,145	11,648	11	224	0	14,028
INTERNACIONAL	0	229	31	27	0	287
MILITAR	37	67	0	11	0	115
NEGOCIOS	1,369	61,480	123	3,034	0	66,006
SALUD	1,543	62,163	336	1,428	0	65,470
TECNOLOGÍAS DE LA INFORMACIÓN Y LA COMUNICACIÓN	717	4,160	0	60	0	4,937
NO APLICA-Ciclo Básico	0	45,528	0	0	0	45,528
NO APLICA-Movilidad Estudiantil	0	53	0	0	0	53
MASCULINO	9,432	177,122	425	6,099	69	193,147
ARTES	868	3,145	0	33	0	4,046
CIENCIAS	154	983	6	478	18	1,639
CIENCIAS AGROPECUARIAS Y VETERINARIA	498	3,184	0	0	0	3,682
CIENCIAS ECONÓMICAS Y SOCIALES	2	1,104	19	92	0	1,217
CIENCIAS JURÍDICAS Y POLÍTICAS	0	14,467	5	916	15	15,403
EDUCACIÓN	99	21,475	169	1,592	15	23,350
HUMANIDADES	1	11,295	32	132	21	11,481
INGENIERÍA Y ARQUITECTURA	3,575	27,862	13	347	0	31,797
INTERNACIONAL	0	89	15	29	0	133



SEXO / ÁREA DE CONOCIMIENTO	NIVEL					TOTAL
	TÉCNICO SUPERIOR	GRADO	ESPECIALIDAD	MAESTRÍA	DOCTORADO	
MILITAR	33	288	0	24	0	345
NEGOCIOS	552	34,565	81	1,757	0	36,955
SALUD	219	13,228	79	493	0	14,019
TECNOLOGÍAS DE LA INFORMACIÓN Y LA COMUNICACIÓN	3,431	20,100	6	206	0	23,743
NO APLICA-Ciclo Básico	0	25,293	0	0	0	25,293
NO APLICA-Movilidad Estudiantil	0	44	0	0	0	44
TOTAL	16,880	507,922	2,090	19,365	130	546,387

Fuente: Elaborado por el Departamento de Estadísticas, MESCyT, a partir de las plantillas de matriculados reportadas por las IES al MESCyT, año 2020.

CUADRO 39. REPÚBLICA DOMINICANA: MATRÍCULA DE EDUCACIÓN SUPERIOR POR SEXO, SEGÚN ÁREA DE CONOCIMIENTO Y CARRERA, AÑO 2020

ÁREA DE CONOCIMIENTO / CARRERA	SEXO		TOTAL
	FEMENINO	MASCULINO	
ARTES	5,821	4,046	9,867
ARTES-Artes Industriales	71	37	108
ARTES-Artes Plásticas	50	35	85
ARTES-Cine	518	518	1,036
ARTES-Diseño de Interiores	946	74	1,020
ARTES-Diseño de Modas	482	40	522
ARTES-Diseño Gráfico	432	424	856
ARTES-Diseño Industrial	139	60	199
ARTES-Fotografía y Medios Audiovisuales	650	761	1,411
ARTES-Música	190	471	661
ARTES-Otra	11	4	15
ARTES-Publicidad	2,281	1,583	3,864
ARTES-Teatro	51	39	90
CIENCIAS	1,975	1,639	3,614
CIENCIAS-Biología	609	226	835
CIENCIAS-Biología y Química	3	0	3
CIENCIAS-Biotecnología	72	48	120
CIENCIAS-Energía Renovable	0	8	8
CIENCIAS-Física	31	131	162
CIENCIAS-Geografía	77	81	158
CIENCIAS-Geología	132	98	230
CIENCIAS-Geotecnia	15	35	50
CIENCIAS-Matemáticas	367	503	870



ÁREA DE CONOCIMIENTO / CARRERA	SEXO		TOTAL
	FEMENINO	MASCULINO	
CIENCIAS-Medio Ambiente	141	177	318
CIENCIAS-Química	115	82	197
CIENCIAS-Tecnología de Alimentos	413	250	663
CIENCIAS AGROPECUARIAS Y VETERINARIA	1,824	3,682	5,506
CS AGRO Y VET-Agronomía	885	2,538	3,423
CS AGRO Y VET-Agropecuaria	193	472	665
CS AGRO Y VET-Ingeniería Agroforestal	24	67	91
CS AGRO Y VET-Ingeniería Forestal	11	25	36
CS AGRO Y VET-Producción Animal	17	47	64
CS AGRO Y VET-Veterinaria y Zootecnia	694	533	1,227
CIENCIAS ECONÓMICAS Y SOCIALES	1,291	1,217	2,508
CS EC Y SOC-Economía	832	865	1,697
CS EC Y SOC-Estadística	121	197	318
CS EC Y SOC-Metodología de la Investigación	52	40	92
CS EC Y SOC-Sociología	51	70	121
CS EC Y SOC-Trabajo Social	235	45	280
CIENCIAS JURÍDICAS Y POLÍTICAS	19,650	15,403	35,053
CS JURID Y POL-Administración de Justicia	128	52	180
CS JURID Y POL-Ciencias Políticas	202	294	496
CS JURID Y POL-Derecho	18,633	14,414	33,047
CS JURID Y POL-Derecho Administrativo y Laboral	113	94	207
CS JURID Y POL-Derecho Civil	154	101	255
CS JURID Y POL-Derecho Constitución al	102	137	239
CS JURID Y POL-Derecho Procesal Penal	126	182	308
CS JURID Y POL-Derecho Tributario	48	41	89
CS JURID Y POL-Otras	144	88	232
EDUCACIÓN	63,288	23,350	86,638
EDUCACIÓN-Administración Educativa	2,688	546	3,234
EDUCACIÓN-Bibliotecología	72	18	90
EDUCACIÓN-Biología y Química	2,476	1,139	3,615
EDUCACIÓN-Ciencias de la Educación	2,672	710	3,382
EDUCACIÓN-Ciencias Naturales	524	258	782
EDUCACIÓN-Ciencias Sociales	2,787	1,832	4,619
EDUCACIÓN-Desarrollo Sostenible	51	28	79
EDUCACIÓN-Educación Artística	17	2	19
EDUCACIÓN-Educación Básica	12,038	2,643	14,681
EDUCACIÓN-Educación Especial	61	5	66
EDUCACIÓN-Educación Física y Deporte	3,020	8,901	11,921
EDUCACIÓN-Educación Inicial	16,454	360	16,814
EDUCACIÓN-Educación Mención Letra	2,007	344	2,351
EDUCACIÓN-Educación Superior	1,116	217	1,333



ÁREA DE CONOCIMIENTO / CARRERA	SEXO		TOTAL
	FEMENINO	MASCULINO	
EDUCACIÓN-Educación, Lenguas Modernas	610	428	1,038
EDUCACIÓN-Física y Matemáticas	2,815	2,499	5,314
EDUCACIÓN-Formación Integral Humana y Religiosa	103	41	144
EDUCACIÓN-Habilitación Docente	99	43	142
EDUCACIÓN-Historia	62	32	94
EDUCACIÓN-Informática	624	754	1,378
EDUCACIÓN-Lengua Española y/o Literatura	627	118	745
EDUCACIÓN-Orientación	11,853	2,175	14,028
EDUCACIÓN-Otras	14	4	18
EDUCACIÓN-Pedagogía	92	7	99
EDUCACIÓN-Química	56	16	72
EDUCACIÓN-Tecnología Educativa	350	230	580
HUMANIDADES	62,967	11,481	74,448
HUMANIDADES-Antropología	16	17	33
HUMANIDADES-Comunicación Social	4,021	1,141	5,162
HUMANIDADES-Filosofía	17	190	207
HUMANIDADES-Historia	197	156	353
HUMANIDADES-Lenguas Modernas	6,596	3,417	10,013
HUMANIDADES-Letras	353	76	429
HUMANIDADES-Lingüística	100	14	114
HUMANIDADES-Literatura y lingüística	59	9	68
HUMANIDADES-Psicología	17,939	2,376	20,315
HUMANIDADES-Psicología Escolar	20,809	1,772	22,581
HUMANIDADES-Psicología-Clínica	12,773	2,061	14,834
HUMANIDADES-Teología y Ciencias Religiosas	87	252	339
INGENIERÍA Y ARQUITECTURA	14,028	31,797	45,825
ING Y ARQ-Agrimensura	2,141	3,311	5,452
ING Y ARQ-Arquitectura	3,622	2,596	6,218
ING Y ARQ-Industrial	0	43	43
ING Y ARQ-Ingeniería Agronómica	46	36	82
ING Y ARQ-Ingeniería Civil	2,612	7,755	10,367
ING Y ARQ-Ingeniería Eléctrica	168	2,844	3,012
ING Y ARQ-Ingeniería Electromecánica	102	2,092	2,194
ING Y ARQ-Ingeniería Electrónica	52	839	891
ING Y ARQ-Ingeniería Industrial	4,450	10,066	14,516
ING Y ARQ-Ingeniería Mecánica	58	873	931
ING Y ARQ-Ingeniería Química	644	568	1,212
ING Y ARQ-Mecánica de Suelos	3	10	13
ING Y ARQ-Mecatrónica	95	676	771
ING Y ARQ-Otras	35	88	123
INTERNACIONAL	287	133	420



ÁREA DE CONOCIMIENTO / CARRERA	SEXO		TOTAL
	FEMENINO	MASCULINO	
INT-Ciencias Sociales	28	13	41
INT-Diplomacia	259	120	379
MILITAR	115	345	460
MILITAR-Ciencias Aeronáuticas	43	45	88
MILITAR-Ciencias Militares	14	79	93
MILITAR-Ciencias Policiales	47	197	244
MILITAR-Defensa y Seguridad	11	24	35
NEGOCIOS	66,006	36,955	102,961
NEG-Administración	397	318	715
NEG-Administración de Empresas	13,128	9,437	22,565
NEG-Administración Pública	155	89	244
NEG-Auditoría	365	304	669
NEG-Banca y Finanzas	17	11	28
NEG-Comercio Internacional	2,718	1,533	4,251
NEG-Contabilidad	28,855	13,655	42,510
NEG-Finanzas	714	508	1,222
NEG-Gerencia	1,232	1,022	2,254
NEG-Hotelería y Turismo	7,521	2,712	10,233
NEG-Mercadeo	10,030	7,212	17,242
NEG-Políticas Públicas	8	7	15
NEG-Recursos Humanos	826	120	946
NEG-Seguridad Social	40	27	67
SALUD	65,470	14,019	79,489
SALUD-Anestesiología	52	23	75
SALUD-Bioanálisis	6,308	340	6,648
SALUD-Cardiología	17	14	31
SALUD-EMERGENCIOLOGÍA	21	19	40
SALUD-Enfermería	14,073	1,078	15,151
SALUD-Especialidades y maestría en Urología	1	6	7
SALUD-Especialidades y maestrías en Gastroenterología	5	0	5
SALUD-Farmacia	922	170	1,092
SALUD-Fármaco-Bioquímica	296	99	395
SALUD-Gerencia Moderna de la Salud	137	34	171
SALUD-Gestión Pública y Hospitalaria	477	141	618
SALUD-Ginecología	61	25	86
SALUD-Hematología	4	1	5
SALUD-Imágenes Médicas	3,100	634	3,734
SALUD-Maestrías y especialidades en Anatomía	7	0	7
SALUD-Medicina	19,196	6,713	25,909
SALUD-Neonatología	7	0	7
SALUD-Nutrición y Dietética	579	105	684



ÁREA DE CONOCIMIENTO / CARRERA	SEXO		TOTAL
	FEMENINO	MASCULINO	
SALUD-Odontología	5,630	1,391	7,021
SALUD-Optometría	63	37	100
SALUD-Ortopedia y Traumatología	6	32	38
SALUD-Otras	45	26	71
SALUD-Otras especialidades y maestrías médicas	304	100	404
SALUD-Pre-Médica	13,657	2,767	16,424
SALUD-Residencia y especialidades en Medicina Crítica	0	1	1
SALUD-Residencias Médicas	7	3	10
SALUD-Residencias y maestría en geriatría	6	5	11
SALUD-Residencias, especialidades y maestrías en Cirugías	25	42	67
SALUD-Residencias, especialidades y maestrías en Pediatría	54	8	62
SALUD-Terapia Física	410	205	615
TECNOLOGÍAS DE LA INFORMACIÓN Y LA COMUNICACIÓN	4,937	23,743	28,680
TICs-Base de Datos	17	69	86
TICs-Ciencia de la Computación	84	311	395
TICs-Informática	1,787	6,760	8,547
TICs-Ingeniería de Sistemas	1,810	10,119	11,929
TICs-Ingeniería del Software	649	4,386	5,035
TICs-Ingeniería en Telemática	86	273	359
TICs-Logística	119	105	224
TICs-Otras	9	25	34
TICs-Redes y Conectividad	167	685	852
TICs-Seguridad Informática	163	785	948
TICs-Tecnologías de la Información	46	225	271
NO APLICA-Ciclo Básico	45,528	25,293	70,821
NO APLICA-Ciclo Básico	45,528	25,293	70,821
NO APLICA-Movilidad Estudiantil	53	44	97
NO APLICA-Movilidad Estudiantil	53	44	97
TOTAL	353,240	193,147	546,387

Fuente: Elaborado por el Departamento de Estadísticas, MESCyT, a partir de las plantillas de matriculados reportadas por las IES al MESCyT, año 2020.

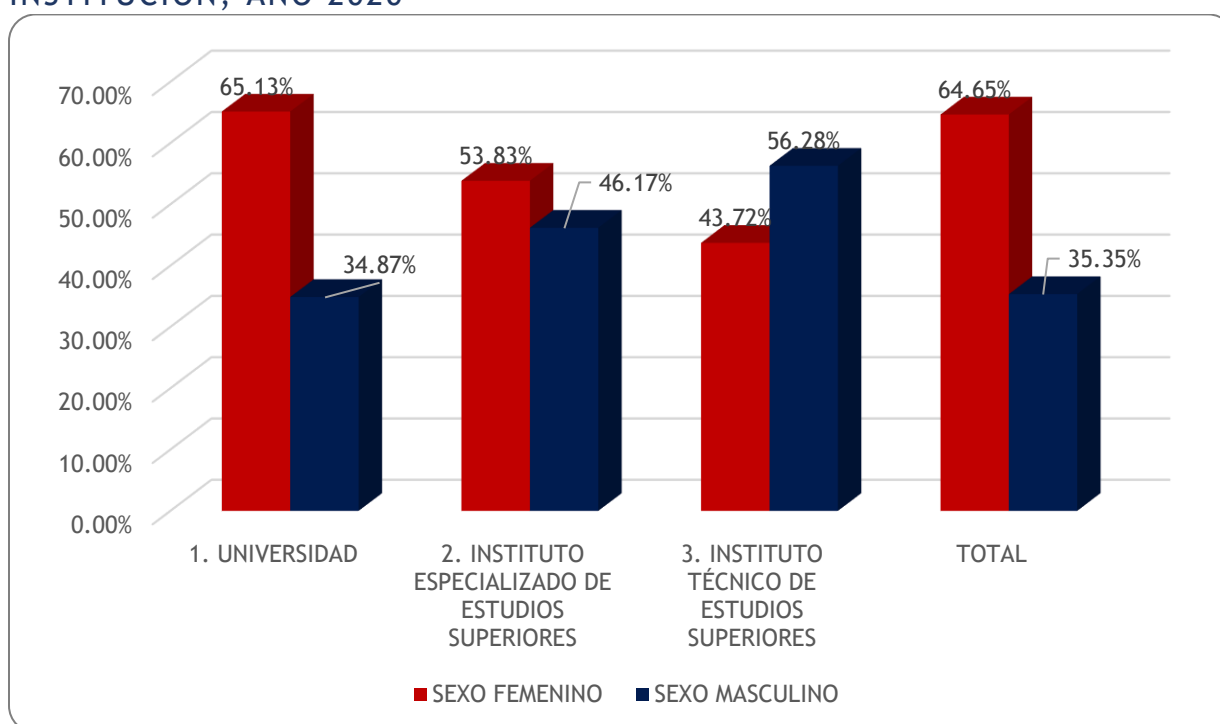


CUADRO 40. REPÚBLICA DOMINICANA: MATRÍCULA DE EDUCACIÓN SUPERIOR POR SEXO, SEGÚN CATEGORÍA DE LA INSTITUCIÓN, AÑO 2020

CATEGORÍA	SEXO		TOTAL	% DE FEMENINO	% DEL TOTAL
	FEMENINO	MASCULINO			
1. UNIVERSIDAD	345,894	185,224	531,118	65.13%	97.21%
2. INSTITUTO ESPECIALIZADO DE ESTUDIOS SUPERIORES	3,570	3,062	6,632	53.83%	1.21%
3. INSTITUTO TÉCNICO DE ESTUDIOS SUPERIORES	3,776	4,861	8,637	43.72%	1.58%
TOTAL	353,240	193,147	546,387	64.65%	100.00%

Fuente: Elaborado por el Departamento de Estadísticas, MESCyT, a partir de las plantillas de matriculados reportadas por las IES al MESCyT, año 2020.

GRÁFICO 12. REPÚBLICA DOMINICANA: COMPOSICIÓN PORCENTUAL DE LA MATRÍCULA DE EDUCACIÓN SUPERIOR POR SEXO, SEGÚN CATEGORÍA DE LA INSTITUCIÓN, AÑO 2020



Fuente: Elaborado por el Departamento de Estadísticas, MESCyT, a partir de las plantillas de matriculados reportadas por las IES al MESCyT, año 2020.



CUADRO 41. REPÚBLICA DOMINICANA: MATRÍCULA DE EDUCACIÓN SUPERIOR POR NIVEL, SEGÚN CATEGORÍA DE LA INSTITUCIÓN, AÑO 2020

CATEGORÍA	NIVEL					TOTAL
	TÉCNICO SUPERIOR	GRADO	ESPECIALIDAD	MAESTRÍA	DOCTORADO	
1. UNIVERSIDAD	8,243	502,449	1,738	18,558	130	531,118
2. INSTITUTO ESPECIALIZADO DE ESTUDIOS SUPERIORES	0	5,473	352	807	0	6,632
3. INSTITUTO TÉCNICO DE ESTUDIOS SUPERIORES	8,637	0	0	0	0	8,637
TOTAL	16,880	507,922	2,090	19,365	130	546,387

Fuente: Elaborado por el Departamento de Estadísticas, MESCyT, a partir de las plantillas de matriculados reportadas por las IES al MESCyT, año 2020.

CUADRO 42. REPÚBLICA DOMINICANA: MATRÍCULA DE EDUCACIÓN SUPERIOR POR NIVEL, SEGÚN CATEGORÍA DE LA INSTITUCIÓN, AÑO 2020

SECTOR	SEXO		TOTAL	% DE FEMENINO	% DEL TOTAL
	FEMENINO	MASCULINO			
PRIVADO	179,528	107,780	287,308	62.49%	52.58%
PÚBLICO	173,712	85,367	259,079	67.05%	47.42%
TOTAL	353,240	193,147	546,387	64.65%	100.00%

Fuente: Elaborado por el Departamento de Estadísticas, MESCyT, a partir de las plantillas de matriculados reportadas por las IES al MESCyT, año 2020.



CUADRO 43. REPÚBLICA DOMINICANA: MATRÍCULA DE EDUCACIÓN SUPERIOR EN CARRERAS CON UNA MATRÍCULA SUPERIOR A 10,000 ESTUDIANTES, POR ÁREA Y CARRERA, SEGÚN INSTITUCIONES DE EDUCACIÓN SUPERIOR, 2020

INSTITUCIÓN DE EDUCACIÓN SUPERIOR	ÁREA Y CARRERA																TOTAL	
	CS JURID Y POL	EDUCACIÓN				HUMANIDADES		ING Y ARQ		NEGOCIOS				SALUD				TICs
	DERECHO	EDUCACIÓN BÁSICA	EDUCACIÓN FÍSICA Y DEPORTE	EDUCACIÓN INICIAL	ORIENTACIÓN	LENGUAS MODERNAS	PSICOLOGÍA	INGENIERÍA CIVIL	INGENIERÍA INDUSTRIAL	ADMINISTRACIÓN DE EMPRESAS	CONTABILIDAD	HOTELERÍA Y TURISMO	MERCADEO	ENFERMERÍA	MEDICINA	PRE-MEDICA		INGENIERÍA DE SISTEMAS
CENTRO DE ESTUDIOS FINANCIEROS (CEF)	0	0	0	0	0	0	0	0	0	23	0	0	14	0	0	0	0	37
ESCUELA NACIONAL DE LA JUDICATURA (ENJ)	1	0	0	0	0	0	0	0	0	0	0	0	0	0	0	0	0	1
INSTITUTO ESPECIALIZADO DE ESTUDIOS SUPERIORES LOYOLA (IEESL)	0	0	0	0	0	0	0	0	689	0	0	0	0	0	0	0	0	689
INSTITUTO ESPECIALIZADO DE INVESTIGACIÓN Y FORMACIÓN EN CIENCIAS JURÍDICAS (IOMG)	47	0	0	0	0	0	0	0	0	0	0	0	0	0	0	0	0	47



INSTITUCIÓN DE EDUCACIÓN SUPERIOR	ÁREA Y CARRERA																TOTAL	
	CS JURID Y POL	EDUCACIÓN				HUMANIDADES		ING Y ARQ		NEGOCIOS				SALUD				TICs
	DERECHO	EDUCACIÓN BÁSICA	EDUCACIÓN FÍSICA Y DEPORTE	EDUCACIÓN INICIAL	ORIENTACIÓN	LENGUAS MODERNAS	PSICOLOGÍA	INGENIERÍA CIVIL	INGENIERÍA INDUSTRIAL	ADMINISTRACIÓN DE EMPRESAS	CONTABILIDAD	HOTELERÍA Y TURISMO	MERCADEO	ENFERMERÍA	MEDICINA	PRE-MEDICA		INGENIERÍA DE SISTEMAS
INSTITUTO GLOBAL DE ALTOS ESTUDIOS EN CIENCIAS SOCIALES (IGLOBAL)	29	0	0	0	0	0	0	0	0	0	0	0	0	0	0	0	0	29
INSTITUTO SUPERIOR DE ESTUDIOS EDUCATIVOS PEDRO POVEDA (ISESP)	0	74	0	0	0	0	0	0	0	0	0	0	0	0	0	0	0	74
INSTITUTO SUPERIOR DE FORMACIÓN DOCENTE SALOMÉ UREÑA (SFODOSU)	0	1,093	859	251	0	0	0	0	0	0	0	0	0	0	0	0	0	2,203
INSTITUTO TÉCNICO SUPERIOR COMUNITARIO (ITSC)	0	0	0	0	0	0	0	58	79	0	0	868	0	483	0	0	0	1,488
INSTITUTO TÉCNICO SUPERIOR OSCUS SAN VALERO (ITSOSV)	0	0	0	0	0	0	0	0	21	0	132	37	0	31	0	0	0	221
INSTITUTO TECNOLÓGICO DE LAS AMÉRICAS (ITLA)	0	0	0	0	0	0	0	0	43	0	0	0	0	0	0	0	0	43



INSTITUCIÓN DE EDUCACIÓN SUPERIOR	ÁREA Y CARRERA																TOTAL	
	CS JURID Y POL	EDUCACIÓN				HUMANIDADES		ING Y ARQ		NEGOCIOS				SALUD				TICs
	DERECHO	EDUCACIÓN BÁSICA	EDUCACIÓN FÍSICA Y DEPORTE	EDUCACIÓN INICIAL	ORIENTACIÓN	LENGUAS MODERNAS	PSICOLOGÍA	INGENIERÍA CIVIL	INGENIERÍA INDUSTRIAL	ADMINISTRACIÓN DE EMPRESAS	CONTABILIDAD	HOTELERÍA Y TURISMO	MERCADEO	ENFERMERÍA	MEDICINA	PRE-MEDICA		INGENIERÍA DE SISTEMAS
INSTITUTO TECNOLÓGICO DE SANTO DOMINGO (INTEC)	0	0	0	78	0	3	177	549	467	7	45	0	441	0	1,341	0	122	3,230
PONTIFICIA UNIVERSIDAD CATÓLICA MADRE Y MAESTRA (PUCMM)	995	138	22	8	0	0	487	495	591	1,111	0	387	399	35	1,458	0	313	6,439
UNIVERSIDAD ABIERTA PARA ADULTOS (UAPA)	3,400	1	0	172	0	1,032	8,288	0	0	1,722	3,098	189	1,243	1	0	0	0	19,146
UNIVERSIDAD ADVENTISTA DOMINICANA (UNAD)	0	51	0	0	0	15	1,028	0	0	126	291	0	3	493	0	0	0	2,007
UNIVERSIDAD AGROFORESTAL FERNANDO ARTURO DE MERIÑO (UAFAM)	0	159	0	0	0	0	43	0	0	5	233	36	0	0	0	0	0	476
UNIVERSIDAD APEC (UNAPEC)	334	0	0	0	0	102	0	0	755	725	392	504	882	0	0	0	705	4,399
UNIVERSIDAD AUTÓNOMA DE SANTO DOMINGO (UASD)	7,300	9,385	10,574	12,751	5,363	6,041	14,816	3,670	2,739	4,027	11,054	1,111	2,956	4,998	8,375	16,424	0	121,584



INSTITUCIÓN DE EDUCACIÓN SUPERIOR	ÁREA Y CARRERA																TOTAL	
	CS JURID Y POL	EDUCACIÓN				HUMANIDADES		ING Y ARQ		NEGOCIOS				SALUD				TICs
	DERECHO	EDUCACIÓN BÁSICA	EDUCACIÓN FÍSICA Y DEPORTE	EDUCACIÓN INICIAL	ORIENTACIÓN	LENGUAS MODERNAS	PSICOLOGÍA	INGENIERÍA CIVIL	INGENIERÍA INDUSTRIAL	ADMINISTRACIÓN DE EMPRESAS	CONTABILIDAD	HOTELERÍA Y TURISMO	MERCADEO	ENFERMERÍA	MEDICINA	PRE-MEDICA		INGENIERÍA DE SISTEMAS
UNIVERSIDAD CATÓLICA DEL CIBAO ORIENTAL (UCATECI)	298	58	2	1	0	0	989	457	505	321	326	0	111	205	1,296	0	348	4,917
UNIVERSIDAD CATÓLICA DEL ESTE (UCADE)	1,491	43	0	0	0	0	0	0	0	1,151	2,218	1,032	968	0	0	0	0	6,903
UNIVERSIDAD CATÓLICA NORDESTANA (UCNE)	121	4	0	3	0	0	219	245	0	166	142	81	59	0	905	0	166	2,111
UNIVERSIDAD CATÓLICA SANTO DOMINGO (UCSD)	294	6	2	294	1	0	605	0	0	276	156	99	178	209	0	0	187	2,307
UNIVERSIDAD CATÓLICA TECNOLÓGICA DE BARAHONA (UCATEBA)	278	654	0	258	0	0	735	0	0	287	417	188	110	541	0	0	197	3,665
UNIVERSIDAD CENTRAL DEL ESTE (UCE)	606	41	0	0	0	0	878	300	165	293	605	348	170	321	1,819	0	65	5,611
UNIVERSIDAD DE LA TERCERA EDAD (UTE)	869	91	0	7	21	0	1,039	0	0	316	153	0	97	0	0	0	0	2,593
UNIVERSIDAD DEL CARIBE (UNICARIBE)	4,148	265	0	278	0	0	586	0	0	2,753	3,353	789	2,267	0	0	0	1	14,440
UNIVERSIDAD DOMINICANA ORGANIZACIÓN Y MÉTODO (O&M)	1,883	137	0	256	0	352	12,795	1,821	2,928	1,616	5,190	1,869	2,784	0	21	0	5,737	37,389



INSTITUCIÓN DE EDUCACIÓN SUPERIOR	ÁREA Y CARRERA																TOTAL	
	CS JURID Y POL	EDUCACIÓN				HUMANIDADES		ING Y ARQ		NEGOCIOS				SALUD				TICs
	DERECHO	EDUCACIÓN BÁSICA	EDUCACIÓN FÍSICA Y DEPORTE	EDUCACIÓN INICIAL	ORIENTACIÓN	LENGUAS MODERNAS	PSICOLOGÍA	INGENIERÍA CIVIL	INGENIERÍA INDUSTRIAL	ADMINISTRACIÓN DE EMPRESAS	CONTABILIDAD	HOTELERÍA Y TURISMO	MERCADEO	ENFERMERÍA	MEDICINA	PRE-MEDICA		INGENIERÍA DE SISTEMAS
UNIVERSIDAD DOMÍNICO AMERICANO (UNICDA)	0	0	0	0	0	186	0	0	0	8	0	9	0	0	0	0	211	414
UNIVERSIDAD EUGENIO MARÍA DE HOSTOS (UNIREMHOS)	643	10	0	7	0	0	0	0	0	310	650	0	193	3,004	259	0	341	5,417
UNIVERSIDAD EXPERIMENTAL FELIX ADAM (UNEFA)	639	0	0	0	0	0	88	0	0	440	125	0	137	0	0	0	0	1,429
UNIVERSIDAD FEDERICO HENRÍQUEZ Y CARVAJAL (UFHEC)	4,143	888	0	667	6,442	0	2,274	0	2,758	1,516	4,313	926	0	2,590	0	0	0	26,517
UNIVERSIDAD IBEROAMERICANA (UNIBE)	378	0	0	87	17	0	463	157	121	301	0	72	354	0	1,108	0	0	3,058
UNIVERSIDAD INCE (INCE)	280	0	0	0	0	0	0	278	13	197	188	0	147	0	0	0	0	1,103
UNIVERSIDAD ISA (UNISA)	0	0	0	0	0	0	0	0	0	36	8	0	2	0	0	0	0	46
UNIVERSIDAD NACIONAL EVANGÉLICA (UNEV)	131	187	384	201	1	0	5,137	0	0	398	1,164	0	346	612	0	0	0	8,561
UNIVERSIDAD NACIONAL PEDRO	715	0	0	0	0	0	664	472	460	674	645	200	482	0	1,523	0	266	6,101



INSTITUCIÓN DE EDUCACIÓN SUPERIOR	ÁREA Y CARRERA																TOTAL	
	CS JURID Y POL	EDUCACIÓN				HUMANIDADES		ING Y ARQ		NEGOCIOS				SALUD				TICs
	DERECHO	EDUCACIÓN BÁSICA	EDUCACIÓN FÍSICA Y DEPORTE	EDUCACIÓN INICIAL	ORIENTACIÓN	LENGUAS MODERNAS	PSICOLOGÍA	INGENIERÍA CIVIL	INGENIERÍA INDUSTRIAL	ADMINISTRACIÓN DE EMPRESAS	CONTABILIDAD	HOTELERÍA Y TURISMO	MERCADEO	ENFERMERÍA	MEDICINA	PRE-MEDICA		INGENIERÍA DE SISTEMAS
HENRIQUEZ UREÑA (UNPHU)																		
UNIVERSIDAD NACIONAL TECNOLÓGICA (UNNATEC)	0	0	0	0	0	0	0	0	0	132	254	0	115	0	0	0	0	501
UNIVERSIDAD PSICOLOGÍA INDUSTRIAL DOMINICANA (UPID)	1	0	0	0	0	0	326	0	0	0	240	0	126	0	0	0	0	693
UNIVERSIDAD TECNOLÓGICA DE SANTIAGO (UTESA)	3,540	1,059	0	702	0	2,282	5,943	1,467	2,182	3,349	6,494	1,488	2,505	1,202	7,804	0	3,270	43,287
UNIVERSIDAD TECNOLÓGICA DEL CIBAO ORIENTAL (UTEKO)	347	337	78	793	2,183	0	0	398	0	234	443	0	108	0	0	0	0	4,921
UNIVERSIDAD TECNOLÓGICA DEL SUR (UTESUR)	136	0	0	0	0	0	150	0	0	45	181	0	45	426	0	0	0	983
TOTAL	33,047	14,681	11,921	16,814	14,028	10,013	57,730	10,367	14,516	22,565	42,510	10,233	17,242	15,151	25,909	16,424	11,929	345,080

Fuente: Elaborado por el Departamento de Estadísticas, MESCyT, a partir de las plantillas de matriculados reportadas por las IES al MESCyT, año 2020.



CUADRO 44. REPÚBLICA DOMINICANA: MATRÍCULA DE EDUCACIÓN SUPERIOR POR SEXO, SEGÚN REGIÓN Y PROVINCIA DE UBICACIÓN DE LA SEDE O RECINTO DE LA IES, AÑO 2020

REGIÓN / PROVINCIA DE UBICACIÓN DE LA IES	SEXO		TOTAL	% DE FEMENINO	% DEL TOTAL
	FEMENINO	MASCULINO			
1. REGIÓN METROPOLITANA	182,070	104,597	286,667	63.51%	52.47%
DISTRITO NACIONAL	159,843	88,503	248,346	64.36%	45.45%
SANTO DOMINGO	22,227	16,094	38,321	58.00%	7.01%
2. REGIÓN CIBAO NORTE	54,246	30,133	84,379	64.29%	15.44%
ESPAILLAT	2,532	1,554	4,086	61.97%	0.75%
PUERTO PLATA	5,584	3,013	8,597	64.95%	1.57%
SANTIAGO	46,130	25,566	71,696	64.34%	13.12%
3. REGIÓN CIBAO SUR	19,006	9,202	28,208	67.38%	5.16%
LA VEGA	7,201	4,083	11,284	63.82%	2.07%
MONSEÑOR NOUEL	5,463	2,007	7,470	73.13%	1.37%
SÁNCHEZ RAMÍREZ	6,342	3,112	9,454	67.08%	1.73%
4. REGIÓN CIBAO NORDESTE	21,598	10,066	31,664	68.21%	5.80%
DUARTE	14,655	7,407	22,062	66.43%	4.04%
MARÍA TRINIDAD SÁNCHEZ	6,909	2,648	9,557	72.29%	1.75%
SAMANÁ	34	11	45	75.56%	0.01%
5. REGIÓN CIBAO NOROESTE	8,589	3,823	12,412	69.20%	2.27%
DAJABÓN	910	321	1,231	73.92%	0.23%
MONTE CRISTI	194	94	288	67.36%	0.05%
SANTIAGO RODRÍGUEZ	5,536	2,480	8,016	69.06%	1.47%
VALVERDE	1,949	928	2,877	67.74%	0.53%
6. REGIÓN VALDESIA	15,059	7,445	22,504	66.92%	4.12%
AZUA	1,381	587	1,968	70.17%	0.36%
PERAVIA	7,459	3,590	11,049	67.51%	2.02%
SAN CRISTÓBAL	5,851	3,091	8,942	65.43%	1.64%
SAN JOSÉ DE OCOA	368	177	545	67.52%	0.10%
7. REGIÓN ENRIQUILLO	12,765	6,227	18,992	67.21%	3.48%
BAHORUCO	1,625	602	2,227	72.97%	0.41%
BARAHONA	11,140	5,625	16,765	66.45%	3.07%
8. REGIÓN EL VALLE	9,668	5,851	15,519	62.30%	2.84%
SAN JUAN DE LA MAGUANA	9,668	5,851	15,519	62.30%	2.84%
9. REGIÓN YUMA	18,964	11,387	30,351	62.48%	5.55%
LA ALTAGRACIA	8,818	4,278	13,096	67.33%	2.40%
LA ROMANA	10,146	7,109	17,255	58.80%	3.16%
10. REGIÓN HIGUAMO	11,275	4,416	15,691	71.86%	2.87%
HATO MAYOR	3,044	1,287	4,331	70.28%	0.79%
SAN PEDRO DE MACORÍS	8,231	3,129	11,360	72.46%	2.08%
TOTAL	353,240	193,147	546,387	64.65%	100.00%

Fuente: Elaborado por el Departamento de Estadísticas, MESCyT, a partir de las plantillas de matriculados reportadas por las IES al MESCyT, año 2020.



CUADRO 45. REPÚBLICA DOMINICANA: MATRÍCULA DE EDUCACIÓN SUPERIOR POR SECTOR, SEGÚN REGIÓN Y PROVINCIA DE UBICACIÓN DE LA SEDE O RECINTO DE LA IES, AÑO 2020

REGIÓN / PROVINCIA	SECTOR		TOTAL	% DE FEMENINO	% DEL TOTAL
	PRIVADO	PÚBLICO			
1. REGIÓN METROPOLITANA	151,888	134,779	286,667	52.98%	52.47%
DISTRITO NACIONAL	121,884	126,462	248,346	49.08%	45.45%
SANTO DOMINGO	30,004	8,317	38,321	78.30%	7.01%
2. REGIÓN CIBAO NORTE	62,173	22,206	84,379	73.68%	15.44%
ESPAILLAT	4,086	0	4,086	100.00%	0.75%
PUERTO PLATA	4,407	4,190	8,597	51.26%	1.57%
SANTIAGO	53,680	18,016	71,696	74.87%	13.12%
3. REGIÓN CIBAO SUR	9,595	18,613	28,208	34.02%	5.16%
LA VEGA	8,416	2,868	11,284	74.58%	2.07%
MONSEÑOR NOUEL	1,179	6,291	7,470	15.78%	1.37%
SÁNCHEZ RAMÍREZ	0	9,454	9,454	0.00%	1.73%
4. REGIÓN CIBAO NORDESTE	6,780	24,884	31,664	21.41%	5.80%
DUARTE	2,722	19,340	22,062	12.34%	4.04%
MARÍA TRINIDAD SÁNCHEZ	4,058	5,499	9,557	42.46%	1.75%
SAMANÁ	0	45	45	0.00%	0.01%
5. REGIÓN CIBAO NOROESTE	4,396	8,016	12,412	35.42%	2.27%
DAJABÓN	1,231	0	1,231	100.00%	0.23%
MONTE CRISTI	288	0	288	100.00%	0.05%
SANTIAGO RODRÍGUEZ	0	8,016	8,016	0.00%	1.47%
VALVERDE	2,877	0	2,877	100.00%	0.53%
6. REGIÓN VALDESIA	15,572	6,932	22,504	69.20%	4.12%
AZUA	1,968	0	1,968	100.00%	0.36%
PERAVIA	8,932	2,117	11,049	80.84%	2.02%
SAN CRISTÓBAL	4,127	4,815	8,942	46.15%	1.64%
SAN JOSÉ DE OCOA	545	0	545	100.00%	0.10%
7. REGIÓN ENRIQUILLO	4,322	14,670	18,992	22.76%	3.48%
BAHORUCO	0	2,227	2,227	0.00%	0.41%
BARAHONA	4,322	12,443	16,765	25.78%	3.07%
8. REGIÓN EL VALLE	363	15,156	15,519	2.34%	2.84%
SAN JUAN DE LA MAGUANA	363	15,156	15,519	2.34%	2.84%
9. REGIÓN YUMA	23,733	6,618	30,351	78.20%	5.55%
LA ALTAGRACIA	7,540	5,556	13,096	57.57%	2.40%
LA ROMANA	16,193	1,062	17,255	93.85%	3.16%
10. REGIÓN HIGUAMO	8,486	7,205	15,691	54.08%	2.87%
HATO MAYOR	0	4,331	4,331	0.00%	0.79%
SAN PEDRO DE MACORÍS	8,486	2,874	11,360	74.70%	2.08%
TOTAL	287,308	259,079	546,387	52.58%	100.00%

Fuente: Elaborado por el Departamento de Estadísticas, MESCyT, a partir de las plantillas de matriculados reportadas por las IES al MESCyT, año 2020.



CUADRO 46. REPÚBLICA DOMINICANA: MATRÍCULA DE EDUCACIÓN SUPERIOR POR NIVEL, SEGÚN REGIÓN Y PROVINCIA DE UBICACIÓN DE LA SEDE O RECINTO DE LA IES, AÑO 2020

REGIÓN / PROVINCIA	NIVEL					TOTAL
	TÉCNICO SUPERIOR	GRADO	ESPECIALIDAD	MAESTRÍA	DOCTORADO	
1. REGIÓN METROPOLITANA	10,236	263,842	1,318	11,175	96	286,667
DISTRITO NACIONAL	1,601	234,860	1,318	10,471	96	248,346
SANTO DOMINGO	8,635	28,982	0	704	0	38,321
2. REGIÓN CIBAO NORTE	1,514	76,930	360	5,541	34	84,379
ESPAILLAT	0	4,086	0	0	0	4,086
PUERTO PLATA	14	8,583	0	0	0	8,597
SANTIAGO	1,500	64,261	360	5,541	34	71,696
3. REGIÓN CIBAO SUR	2,347	25,106	192	563	0	28,208
LA VEGA	174	10,748	157	205	0	11,284
MONSEÑOR NOUEL	106	7,271	0	93	0	7,470
SÁNCHEZ RAMÍREZ	2,067	7,087	35	265	0	9,454
4. REGIÓN CIBAO NORDESTE	2,173	29,307	58	126	0	31,664
DUARTE	397	21,481	58	126	0	22,062
MARÍA TRINIDAD SÁNCHEZ	1,776	7,781	0	0	0	9,557
SAMANÁ	0	45	0	0	0	45
5. REGIÓN CIBAO NOROESTE	13	12,399	0	0	0	12,412
DAJABÓN	0	1,231	0	0	0	1,231
MONTE CRISTI	0	288	0	0	0	288
SANTIAGO RODRÍGUEZ	11	8,005	0	0	0	8,016
VALVERDE	2	2,875	0	0	0	2,877
6. REGIÓN VALDESIA	0	22,457	29	18	0	22,504
AZUA	0	1,968	0	0	0	1,968
PERAVIA	0	11,049	0	0	0	11,049
SAN CRISTÓBAL	0	8,895	29	18	0	8,942
SAN JOSÉ DE OCOA	0	545	0	0	0	545
7. REGIÓN ENRIQUILLO	116	18,822	0	54	0	18,992
BAHORUCO	0	2,227	0	0	0	2,227
BARAHONA	116	16,595	0	54	0	16,765
8. REGIÓN EL VALLE	181	15,303	0	35	0	15,519
SAN JUAN DE LA MAGUANA	181	15,303	0	35	0	15,519
9. REGIÓN YUMA	208	30,143	0	0	0	30,351
LA ALTAGRACIA	208	12,888	0	0	0	13,096
LA ROMANA	0	17,255	0	0	0	17,255
10. REGIÓN HIGUAMO	92	13,613	133	1,853	0	15,691
HATO MAYOR	0	4,331	0	0	0	4,331
SAN PEDRO DE MACORÍS	92	9,282	133	1,853	0	11,360
TOTAL	16,880	507,922	2,090	19,365	130	546,387

Fuente: Elaborado por el Departamento de Estadísticas, MESCyT, a partir de las plantillas de matriculados reportadas por las IES al MESCyT, año 2020.



CUADRO 47. REPÚBLICA DOMINICANA: MATRÍCULA Y POBLACIÓN DEMOGRÁFICA DE 18-24 AÑOS, SEGÚN REGIÓN Y PROVINCIA DE UBICACIÓN DE LA SEDE O RECINTO DE LA IES, AÑO 2020

REGIÓN / PROVINCIA	MATRÍCULA	POBLACIÓN DEMOGRÁFICA (18-24 AÑOS) *	RELACIÓN PORCENTUAL
1. REGIÓN METROPOLITANA	286,667	487,447	58.81%
DISTRITO NACIONAL*	248,346	120,998	205.25%
SANTO DOMINGO	38,321	366,449	10.46%
2. REGIÓN CIBAO NORTE	84,379	194,066	43.48%
ESPAILLAT	4,086	28,580	14.30%
PUERTO PLATA	8,597	38,997	22.05%
SANTIAGO	71,696	126,489	56.68%
3. REGIÓN CIBAO SUR	28,208	89,976	31.35%
LA VEGA	11,284	49,168	22.95%
MONSEÑOR NOUEL	7,470	22,250	33.57%
SÁNCHEZ RAMÍREZ	9,454	18,558	50.94%
4. REGIÓN CIBAO NORDESTE	31,664	78,045	40.57%
DUARTE	22,062	36,803	59.95%
MARÍA TRINIDAD SÁNCHEZ	9,557	17,079	55.96%
SAMANÁ	45	13,535	0.33%
HERMANAS MIRABAL	NO IES	10,628	N/A
5. REGIÓN CIBAO NOROESTE	12,412	48,021	25.85%
DAJABÓN	1,231	8,068	15.26%
MONTE CRISTI	288	12,523	2.30%
SANTIAGO RODRÍGUEZ	8,016	6,458	124.13%
VALVERDE	2,877	20,972	13.72%
6. REGIÓN VALDESIA	22,504	143,758	15.65%
AZUA	1,968	27,573	7.14%
PERAVIA	11,049	25,193	43.86%
SAN CRISTÓBAL	8,942	84,533	10.58%
SAN JOSÉ DE OCOA	545	6,459	8.44%
7. REGIÓN ENRIQUILLO	18,992	49,883	38.07%
BAHORUCO	2,227	13,620	16.35%
BARAHONA	16,765	24,398	68.71%
INDEPENDENCIA	NO IES	7,464	N/A
PEDERNALES	NO IES	4,401	N/A
8. REGIÓN EL VALLE	15,519	35,793	43.36%
SAN JUAN DE LA MAGUANA	15,519	27,321	56.80%
ELÍAS PIÑA	NO IES	8,472	N/A
9. REGIÓN YUMA	30,351	86,839	34.95%
LA ALTAGRACIA	13,096	40,886	32.03%
LA ROMANA	17,255	34,381	50.19%
EL SEIBO	NO IES	11,572	N/A
10. REGIÓN HIGUAMO	15,691	74,895	20.95%
HATO MAYOR	4,331	10,652	40.66%
SAN PEDRO DE MACORÍS	11,360	38,349	29.62%
MONTE PLATA	NO IES	25,894	N/A
TOTAL	546,387	1,288,723	42.40%

Fuente: Elaborado por el Departamento de Estadísticas, MESCyT, a partir de las plantillas de matriculados reportadas por las IES al MESCyT, año 2020. * El porcentaje superior al 100% para el Distrito Nacional se debe al hecho de que estudiantes residentes en la provincia Santo Domingo están matriculados en las IES ubicadas en el Distrito Nacional.



CUADRO 48. REPÚBLICA DOMINICANA: MATRÍCULA DE EDUCACIÓN SUPERIOR POR SEXO, SEGÚN PAÍS DE ORIGEN DEL ESTUDIANTE, AÑO 2020

PAÍS DE ORIGEN (NACIMIENTO)	SEXO		TOTAL	% DE FEMENINO	% DEL TOTAL
	FEMENINO	MASCULINO			
ALEMANIA	10	8	18	55.556%	0.003%
ANDORRA	1	0	1	100.000%	0.000%
ANTIGUA Y BARBUDA	1	1	2	50.000%	0.000%
ARGENTINA	19	18	37	51.351%	0.007%
AUSTRALIA	0	1	1	0.000%	0.000%
BÉLGICA	3	1	4	75.000%	0.001%
BOLIVIA	3	2	5	60.000%	0.001%
BRAZIL	21	10	31	67.742%	0.006%
BULGARIA	2	0	2	100.000%	0.000%
CANADÁ	9	8	17	52.941%	0.003%
CHILE	9	12	21	42.857%	0.004%
CHINA	1	2	3	33.333%	0.001%
COLOMBIA	94	83	177	53.107%	0.032%
COREA DEL SUR	3	6	9	33.333%	0.002%
COSTA RICA	4	3	7	57.143%	0.001%
CUBA	85	82	167	50.898%	0.031%
CURAZAO	4	2	6	66.667%	0.001%
ECUADOR	14	13	27	51.852%	0.005%
EL SALVADOR	7	9	16	43.750%	0.003%
ESPAÑA	93	66	159	58.491%	0.029%
ESTADOS UNIDOS DE AMÉRICA	803	603	1,406	57.112%	0.257%
ESTONIA	1	0	1	100.000%	0.000%
FILIPINAS	1	0	1	100.000%	0.000%
FRANCIA	13	13	26	50.000%	0.005%
GUATEMALA	16	12	28	57.143%	0.005%
GUAYANA FRANCESA	1	1	2	50.000%	0.000%
GUINEA ECUATORIAL	1	0	1	100.000%	0.000%
HAITÍ	2,440	2,445	4,885	49.949%	0.894%
HOLANDA	0	2	2	0.000%	0.000%
HONDURAS	12	16	28	42.857%	0.005%
INGLATERRA	0	1	1	0.000%	0.000%
IRAK	1	0	1	100.000%	0.000%
IRAN	1	3	4	25.000%	0.001%
IRLANDA	1	0	1	100.000%	0.000%
ISRAEL	1	0	1	100.000%	0.000%
ITALIA	39	30	69	56.522%	0.013%
JAMAICA	0	1	1	0.000%	0.000%
JAPÓN	7	2	9	77.778%	0.002%
KIRIBATI	1	0	1	100.000%	0.000%



PAÍS DE ORIGEN (NACIMIENTO)	SEXO		TOTAL	% DE FEMENINO	% DEL TOTAL
	FEMENINO	MASCULINO			
LIBANO	1	2	3	33.333%	0.001%
MÉXICO	29	28	57	50.877%	0.010%
MOZAMBIQUE	1	0	1	100.000%	0.000%
NICARAGUA	6	6	12	50.000%	0.002%
NIGERIA	0	4	4	0.000%	0.001%
OMÁN	2	0	2	100.000%	0.000%
PAÍSES BAJOS	6	3	9	66.667%	0.002%
PAKISTÁN	1	3	4	25.000%	0.001%
PANAMÁ	11	8	19	57.895%	0.003%
PARAGUAY	3	2	5	60.000%	0.001%
PERÚ	31	21	52	59.615%	0.010%
PORTUGAL	1	0	1	100.000%	0.000%
PUERTO RICO	186	164	350	53.143%	0.064%
REINO UNIDO	0	1	1	0.000%	0.000%
RÉPUBLICA CENTROAFRICANA	8	1	9	88.889%	0.002%
REPÚBLICA CHECA	1	0	1	100.000%	0.000%
REPÚBLICA DE SERBIA	0	1	1	0.000%	0.000%
REPÚBLICA DOMINICANA	347,369	188,727	536,096	64.796%	98.117%
RUMANÍA	1	0	1	100.000%	0.000%
RUSIA	4	3	7	57.143%	0.001%
SAN MARTÍN	2	1	3	66.667%	0.001%
SIRIA	1	0	1	100.000%	0.000%
SUDÁFRICA	1	0	1	100.000%	0.000%
SUECIA	3	0	3	100.000%	0.001%
SUIZA	8	9	17	47.059%	0.003%
TAIWÁN	3	0	3	100.000%	0.001%
TURQUIA	0	1	1	0.000%	0.000%
UCRANIA	3	4	7	42.857%	0.001%
URUGUAY	4	2	6	66.667%	0.001%
VENEZUELA	346	239	585	59.145%	0.107%
VIETNAM	1	1	2	50.000%	0.000%
NO ESPECIFICADO	1,485	460	1,945	76.350%	0.356%
TOTAL	353,240	193,147	546,387	64.650%	100.000%

Fuente: Elaborado por el Departamento de Estadísticas, MESCyT, a partir de las plantillas de matriculados reportadas por las IES al MESCyT, año 2020.



CUADRO 49. REPÚBLICA DOMINICANA: MATRÍCULA DE EDUCACIÓN SUPERIOR POR SEXO, SEGÚN INSTITUCIÓN DE EDUCACIÓN SUPERIOR Y PAÍS DE ORIGEN AÑO 2020

INSTITUCIÓN DE EDUCACIÓN SUPERIOR / PAÍS DE ORIGEN (NACIMIENTO)	SEXO		TOTAL
	FEMENINO	MASCULINO	
ACADEMIA SUPERIOR DE CIENCIAS AERONÁUTICAS (ASCA)	37	33	70
REPÚBLICA DOMINICANA	37	33	70
BARNA BUSINESS SCHOOL (BARNA)	113	128	241
BRAZIL	1	0	1
COLOMBIA	1	0	1
ESPAÑA	1	0	1
ESTADOS UNIDOS DE AMÉRICA	1	0	1
GUATEMALA	0	1	1
PANAMÁ	1	0	1
REPÚBLICA DOMINICANA	108	126	234
VENEZUELA	0	1	1
CENTRO DE ESTUDIOS FINANCIEROS (CEF)	47	16	63
REPÚBLICA DOMINICANA	47	16	63
ESCUELA NACIONAL DE LA JUDICATURA (ENJ)	138	57	195
ARGENTINA	1	2	3
REPÚBLICA DOMINICANA	137	55	192
ESCUELA NACIONAL DEL MINISTERIO PÚBLICO (ENMP)	77	27	104
ESPAÑA	1	0	1
REPÚBLICA DOMINICANA	76	27	103
INSTITUTO DE EDUCACIÓN SUPERIOR EN FORMACIÓN DIPLOMÁTICA Y CONSULAR (INESDYC)	31	15	46
REPÚBLICA DOMINICANA	31	15	46
INSTITUTO ESPECIALIZADO DE ESTUDIOS SUPERIORES LOYOLA (IEESL)	489	941	1,430
CUBA	0	1	1
EL SALVADOR	0	1	1
HAITÍ	2	1	3
MÉXICO	1	0	1
REPÚBLICA DOMINICANA	486	937	1,423
VENEZUELA	0	1	1
INSTITUTO ESPECIALIZADO DE INVESTIGACIÓN Y FORMACIÓN EN CIENCIAS JURÍDICAS (IOMG)	71	42	113
ESPAÑA	0	1	1
ESTADOS UNIDOS DE AMÉRICA	1	0	1
PUERTO RICO	0	1	1
REPÚBLICA DOMINICANA	70	40	110
INSTITUTO GLOBAL DE ALTOS ESTUDIOS EN CIENCIAS SOCIALES (IGLOBAL)	81	49	130
REPÚBLICA DOMINICANA	81	49	130
INSTITUTO POLICIAL DE EDUCACIÓN SUPERIOR (IPES)	47	197	244



INSTITUCIÓN DE EDUCACIÓN SUPERIOR / PAÍS DE ORIGEN (NACIMIENTO)	SEXO		TOTAL
	FEMENINO	MASCULINO	
PANAMÁ	3	3	6
REPÚBLICA DOMINICANA	44	194	238
INSTITUTO SUPERIOR DE ESTUDIOS EDUCATIVOS PEDRO POVEDA (ISESP)	112	7	119
REPÚBLICA DOMINICANA	112	7	119
INSTITUTO SUPERIOR DE FORMACIÓN DOCENTE SALOMÉ UREÑA (ISFODOSU)	2,333	1,417	3,750
ARGENTINA	1	0	1
ESPAÑA	0	1	1
HAITÍ	0	6	6
ITALIA	0	1	1
REPÚBLICA DOMINICANA	2,331	1,408	3,739
VENEZUELA	1	1	2
INSTITUTO SUPERIOR PARA LA DEFENSA (INSUDE)	25	103	128
GUATEMALA	0	1	1
REPÚBLICA DOMINICANA	25	102	127
INSTITUTO SUPERIOR PEDRO FRANCISCO BONÓ (ISFPB)	6	63	69
BOLIVIA	0	1	1
COSTA RICA	0	2	2
CUBA	0	2	2
EL SALVADOR	0	1	1
GUATEMALA	0	1	1
HAITÍ	1	4	5
HONDURAS	0	2	2
MÉXICO	0	4	4
NICARAGUA	0	1	1
PANAMÁ	0	1	1
PUERTO RICO	0	2	2
REPÚBLICA DOMINICANA	5	42	47
INSTITUTO TÉCNICO DE ESTUDIOS SUPERIORES EN MEDIO AMBIENTE Y RECURSOS NATURALES (ITESMARENA)	27	43	70
HAITÍ	5	7	12
REPÚBLICA DOMINICANA	22	36	58
INSTITUTO TÉCNICO SUPERIOR COMUNITARIO (ITSC)	2,872	1,952	4,824
HAITÍ	22	33	55
REPÚBLICA DOMINICANA	2,849	1,917	4,766
VENEZUELA	1	2	3
INSTITUTO TÉCNICO SUPERIOR MERCY JÁCQUEZ (ITESUMJ)	45	3	48
HAITÍ	1	0	1
REPÚBLICA DOMINICANA	44	3	47
INSTITUTO TÉCNICO SUPERIOR OSCUS SAN VALERO (ITSOSV)	195	100	295
HAITÍ	1	0	1



INSTITUCIÓN DE EDUCACIÓN SUPERIOR / PAÍS DE ORIGEN (NACIMIENTO)	SEXO		TOTAL
	FEMENINO	MASCULINO	
REPÚBLICA DOMINICANA	194	100	294
INSTITUTO TECNOLÓGICO DE LAS AMÉRICAS (ITLA)	600	2,730	3,330
REPÚBLICA DOMINICANA	600	2,730	3,330
INSTITUTO TECNOLÓGICO DE SANTO DOMINGO (INTEC)	3,712	3,383	7,095
ALEMANIA	1	3	4
ARGENTINA	1	0	1
AUSTRALIA	0	1	1
BOLIVIA	1	0	1
BRAZIL	3	0	3
CHILE	0	5	5
CHINA	0	1	1
COLOMBIA	9	15	24
CUBA	6	9	15
ECUADOR	1	3	4
EL SALVADOR	0	3	3
ESPAÑA	5	3	8
ESTADOS UNIDOS DE AMÉRICA	59	35	94
FRANCIA	0	4	4
GUATEMALA	1	0	1
HAÍTÍ	10	4	14
HONDURAS	2	1	3
IRAN	0	1	1
ITALIA	2	2	4
JAPÓN	1	0	1
MÉXICO	2	1	3
NO ESPECIFICADO	1	0	1
PAÍSES BAJOS	4	0	4
PAKISTÁN	0	1	1
PERÚ	2	0	2
PUERTO RICO	13	12	25
REPÚBLICA DOMINICANA	3,573	3,248	6,821
RUSIA	0	1	1
VENEZUELA	15	30	45
PONTIFICIA UNIVERSIDAD CATÓLICA MADRE Y MAESTRA (PUCMM)	6,656	5,162	11,818
ALEMANIA	4	2	6
ARGENTINA	1	3	4
BRAZIL	9	4	13
CANADÁ	5	1	6
CHILE	5	4	9
COLOMBIA	15	14	29
COREA DEL SUR	1	3	4



INSTITUCIÓN DE EDUCACIÓN SUPERIOR / PAÍS DE ORIGEN (NACIMIENTO)	SEXO		TOTAL
	FEMENINO	MASCULINO	
COSTA RICA	1	1	2
CUBA	7	6	13
CURAZAO	1	1	2
ECUADOR	1	3	4
EL SALVADOR	2	2	4
ESPAÑA	17	8	25
ESTADOS UNIDOS DE AMÉRICA	301	271	572
FRANCIA	5	2	7
GUATEMALA	4	2	6
HAÍTÍ	119	128	247
HONDURAS	4	3	7
ITALIA	10	9	19
JAMAICA	0	1	1
JAPÓN	1	2	3
MÉXICO	7	10	17
NICARAGUA	0	2	2
NO ESPECIFICADO	5	1	6
PAÍSES BAJOS	1	2	3
PANAMÁ	2	0	2
PARAGUAY	2	1	3
PERÚ	5	6	11
PUERTO RICO	34	36	70
REINO UNIDO	0	1	1
REPÚBLICA DE SERBIA	0	1	1
REPÚBLICA DOMINICANA	6,045	4,608	10,653
SAN MARTÍN	1	0	1
SIRIA	1	0	1
SUECIA	1	0	1
SUIZA	5	5	10
TAIWÁN	2	0	2
VENEZUELA	32	19	51
UNIVERSIDAD ABIERTA PARA ADULTOS (UAPA)	19,188	9,046	28,234
ALEMANIA	1	0	1
ARGENTINA	3	0	3
CANADÁ	0	1	1
COLOMBIA	5	5	10
CUBA	1	2	3
CURAZAO	0	1	1
ECUADOR	1	1	2
ESPAÑA	5	2	7
ESTADOS UNIDOS DE AMÉRICA	14	17	31



INSTITUCIÓN DE EDUCACIÓN SUPERIOR / PAÍS DE ORIGEN (NACIMIENTO)	SEXO		TOTAL
	FEMENINO	MASCULINO	
FRANCIA	2	0	2
GUATEMALA	0	1	1
GUAYANA FRANCESA	0	1	1
HAITÍ	25	35	60
HONDURAS	0	1	1
ITALIA	4	2	6
MÉXICO	1	1	2
NICARAGUA	1	0	1
NO ESPECIFICADO	1,174	276	1,450
PAÍSES BAJOS	0	1	1
PARAGUAY	0	1	1
PERÚ	3	4	7
PUERTO RICO	1	1	2
REPÚBLICA DOMINICANA	17,918	8,681	26,599
RUSIA	0	1	1
SUDÁFRICA	1	0	1
SUIZA	1	0	1
UCRANIA	1	0	1
VENEZUELA	26	11	37
UNIVERSIDAD ADVENTISTA DOMINICANA (UNAD)	1,794	848	2,642
COLOMBIA	0	2	2
CUBA	0	1	1
CURAZAO	1	0	1
EL SALVADOR	1	0	1
ESTADOS UNIDOS DE AMÉRICA	0	1	1
HAITÍ	33	25	58
HONDURAS	0	1	1
MÉXICO	0	1	1
PANAMÁ	1	0	1
REPÚBLICA DOMINICANA	1,756	815	2,571
SUIZA	1	0	1
VENEZUELA	1	2	3
UNIVERSIDAD AGROFORESTAL FERNANDO ARTURO DE MERIÑO (UAFAM)	489	180	669
REPÚBLICA DOMINICANA	489	180	669
UNIVERSIDAD APEC (UNAPEC)	6,037	5,746	11,783
ARGENTINA	1	4	5
BOLIVIA	1	0	1
BRAZIL	1	0	1
CHINA	0	1	1
COLOMBIA	11	10	21
COREA DEL SUR	0	1	1



INSTITUCIÓN DE EDUCACIÓN SUPERIOR / PAÍS DE ORIGEN (NACIMIENTO)	SEXO		TOTAL
	FEMENINO	MASCULINO	
CUBA	3	6	9
ECUADOR	2	1	3
EL SALVADOR	0	1	1
ESPAÑA	4	5	9
ESTADOS UNIDOS DE AMÉRICA	9	8	17
FRANCIA	0	1	1
HAITÍ	42	37	79
HONDURAS	3	4	7
ITALIA	4	2	6
JAPÓN	1	0	1
MÉXICO	3	2	5
NICARAGUA	1	1	2
PAÍSES BAJOS	1	0	1
PANAMÁ	0	2	2
PERÚ	1	3	4
PUERTO RICO	1	1	2
REPÚBLICA DOMINICANA	5,923	5,634	11,557
RUSIA	1	1	2
UCRANIA	1	0	1
URUGUAY	1	0	1
VENEZUELA	22	21	43
UNIVERSIDAD AUTÓNOMA DE SANTO DOMINGO (UASD)	160,694	74,740	235,434
ARGENTINA	1	0	1
COLOMBIA	2	1	3
CUBA	1	2	3
ECUADOR	1	1	2
ESTADOS UNIDOS DE AMÉRICA	2	1	3
GUATEMALA	1	1	2
HAITÍ	37	54	91
IRAK	1	0	1
IRAN	1	0	1
NICARAGUA	0	1	1
PAKISTÁN	0	1	1
PERÚ	1	0	1
PUERTO RICO	1	0	1
REPÚBLICA DOMINICANA	160,589	74,640	235,229
UCRANIA	0	2	2
VENEZUELA	56	36	92
UNIVERSIDAD CATÓLICA DEL CIBAO ORIENTAL (UCATECI)	4,089	2,434	6,523
ALEMANIA	2	0	2
CANADÁ	0	1	1



INSTITUCIÓN DE EDUCACIÓN SUPERIOR / PAÍS DE ORIGEN (NACIMIENTO)	SEXO		TOTAL
	FEMENINO	MASCULINO	
COLOMBIA	1	0	1
COREA DEL SUR	0	1	1
ESPAÑA	1	0	1
ESTADOS UNIDOS DE AMÉRICA	11	19	30
GUATEMALA	0	1	1
HAITÍ	26	28	54
HONDURAS	0	1	1
MÉXICO	0	1	1
PERÚ	1	0	1
PUERTO RICO	0	1	1
REPÚBLICA DOMINICANA	4,042	2,377	6,419
SUIZA	0	2	2
VENEZUELA	5	2	7
UNIVERSIDAD CATÓLICA DEL ESTE (UCADE)	4,426	2,595	7,021
COLOMBIA	5	0	5
COSTA RICA	1	0	1
CUBA	2	0	2
ECUADOR	1	0	1
ESTADOS UNIDOS DE AMÉRICA	11	7	18
FRANCIA	1	0	1
GUAYANA FRANCESA	1	0	1
HAITÍ	10	21	31
NICARAGUA	1	0	1
PANAMÁ	1	1	2
PERÚ	2	0	2
PUERTO RICO	2	3	5
REPÚBLICA DOMINICANA	4,378	2,553	6,931
VENEZUELA	10	10	20
UNIVERSIDAD CATÓLICA NORDESTANA (UCNE)	1,650	1,072	2,722
COLOMBIA	0	1	1
ESPAÑA	2	0	2
ESTADOS UNIDOS DE AMÉRICA	14	16	30
HAITÍ	22	26	48
ITALIA	1	2	3
PUERTO RICO	5	12	17
REPÚBLICA DOMINICANA	1,606	1,015	2,621
UNIVERSIDAD CATÓLICA SANTO DOMINGO (UCSD)	5,114	1,905	7,019
ARGENTINA	1	3	4
BRAZIL	0	1	1
COLOMBIA	6	4	10
CUBA	4	4	8



INSTITUCIÓN DE EDUCACIÓN SUPERIOR / PAÍS DE ORIGEN (NACIMIENTO)	SEXO		TOTAL
	FEMENINO	MASCULINO	
ESPAÑA	3	2	5
ESTADOS UNIDOS DE AMÉRICA	9	2	11
FRANCIA	0	1	1
GUATEMALA	3	0	3
HAITÍ	140	59	199
HONDURAS	1	0	1
ITALIA	2	0	2
JAPÓN	2	0	2
MÉXICO	0	1	1
MOZAMBIQUE	1	0	1
NIGERIA	0	1	1
PERÚ	2	2	4
REPÚBLICA DOMINICANA	4,913	1,812	6,725
SUIZA	1	0	1
TURQUIA	0	1	1
URUGUAY	1	0	1
VENEZUELA	25	12	37
UNIVERSIDAD CATÓLICA TECNOLÓGICA DE BARAHONA (UCATEBA)	2,875	1,447	4,322
ESPAÑA	2	4	6
ESTADOS UNIDOS DE AMÉRICA	0	1	1
FRANCIA	0	1	1
GUATEMALA	0	1	1
HAITÍ	15	4	19
NO ESPECIFICADO	305	182	487
RÉPUBLICA CENTROAFRICANA	1	0	1
REPÚBLICA DOMINICANA	2,552	1,252	3,804
SUIZA	0	2	2
UNIVERSIDAD CENTRAL DEL ESTE (UCE)	6,404	2,733	9,137
ANTIGUA Y BARBUDA	1	1	2
ARGENTINA	2	1	3
BRAZIL	1	1	2
CANADÁ	1	1	2
COLOMBIA	1	2	3
CUBA	2	2	4
CURAZAO	1	0	1
ECUADOR	1	0	1
ESPAÑA	4	1	5
ESTADOS UNIDOS DE AMÉRICA	38	35	73
FRANCIA	2	0	2
HAITÍ	10	7	17
ITALIA	2	1	3



INSTITUCIÓN DE EDUCACIÓN SUPERIOR / PAÍS DE ORIGEN (NACIMIENTO)	SEXO		TOTAL
	FEMENINO	MASCULINO	
KIRIBATI	1	0	1
MÉXICO	2	0	2
NIGERIA	0	1	1
PERÚ	1	0	1
PUERTO RICO	28	20	48
REPÚBLICA DOMINICANA	6,301	2,658	8,959
VENEZUELA	5	2	7
UNIVERSIDAD DE LA TERCERA EDAD (UTE)	1,899	1,091	2,990
BRAZIL	1	0	1
ESPAÑA	1	0	1
HAITÍ	0	2	2
REPÚBLICA DOMINICANA	1,895	1,089	2,984
URUGUAY	1	0	1
VENEZUELA	1	0	1
UNIVERSIDAD DEL CARIBE (UNICARIBE)	10,226	8,534	18,760
ANDORRA	1	0	1
ARGENTINA	0	1	1
BRAZIL	1	1	2
CHILE	0	1	1
COLOMBIA	4	1	5
ECUADOR	0	2	2
ESPAÑA	1	1	2
ESTADOS UNIDOS DE AMÉRICA	2	3	5
GUATEMALA	1	0	1
HAITÍ	27	25	52
ITALIA	1	1	2
PERÚ	1	1	2
PUERTO RICO	2	2	4
REPÚBLICA DOMINICANA	10,165	8,485	18,650
UCRANIA	0	1	1
VENEZUELA	20	9	29
UNIVERSIDAD DOMINICANA ORGANIZACIÓN Y MÉTODO (O&M)	25,916	15,948	41,864
ARGENTINA	1	0	1
BÉLGICA	2	1	3
BOLIVIA	0	1	1
CANADÁ	0	1	1
CHILE	1	0	1
COLOMBIA	8	9	17
COSTA RICA	1	0	1
CUBA	1	2	3
ECUADOR	0	1	1



INSTITUCIÓN DE EDUCACIÓN SUPERIOR / PAÍS DE ORIGEN (NACIMIENTO)	SEXO		TOTAL
	FEMENINO	MASCULINO	
EL SALVADOR	1	0	1
ESPAÑA	12	8	20
ESTADOS UNIDOS DE AMÉRICA	7	6	13
ESTONIA	1	0	1
HAITÍ	159	239	398
ITALIA	2	1	3
PERÚ	4	1	5
PUERTO RICO	2	0	2
REPÚBLICA DOMINICANA	25,694	15,665	41,359
RUMANÍA	1	0	1
VENEZUELA	18	12	30
VIETNAM	1	1	2
UNIVERSIDAD DOMÍNICO AMERICANO (UNICDA)	226	296	522
CUBA	0	1	1
ESTADOS UNIDOS DE AMÉRICA	0	2	2
GUATEMALA	1	0	1
HAITÍ	2	3	5
MÉXICO	1	0	1
REPÚBLICA DOMINICANA	222	290	512
UNIVERSIDAD EUGENIO MARÍA DE HOSTOS (UNIREMHOS)	4,400	1,260	5,660
ARGENTINA	1	0	1
COLOMBIA	2	0	2
CUBA	0	1	1
FILIPINAS	1	0	1
HAITÍ	45	24	69
ITALIA	0	1	1
NIGERIA	0	1	1
REPÚBLICA DOMINICANA	4,351	1,233	5,584
UNIVERSIDAD EXPERIMENTAL FELIX ADAM (UNEFA)	909	632	1,541
COLOMBIA	1	0	1
REPÚBLICA DOMINICANA	908	632	1,540
UNIVERSIDAD FEDERICO HENRÍQUEZ Y CARVAJAL (UFHEC)	18,422	11,996	30,418
GUATEMALA	0	1	1
HAITÍ	120	81	201
ITALIA	1	0	1
REPÚBLICA DOMINICANA	18,297	11,914	30,211
VENEZUELA	4	0	4
UNIVERSIDAD IBEROAMERICANA (UNIBE)	3,107	1,897	5,004
ALEMANIA	1	2	3
ARGENTINA	3	1	4
BÉLGICA	1	0	1



INSTITUCIÓN DE EDUCACIÓN SUPERIOR / PAÍS DE ORIGEN (NACIMIENTO)	SEXO		TOTAL
	FEMENINO	MASCULINO	
BOLIVIA	1	0	1
BRAZIL	1	1	2
BULGARIA	1	0	1
CANADÁ	0	2	2
CHILE	2	2	4
CHINA	1	0	1
COLOMBIA	16	5	21
COREA DEL SUR	1	0	1
CUBA	41	33	74
CURAZAO	1	0	1
ECUADOR	4	1	5
EL SALVADOR	2	1	3
ESPAÑA	15	19	34
ESTADOS UNIDOS DE AMÉRICA	258	139	397
FRANCIA	3	2	5
GUATEMALA	3	1	4
HAITÍ	9	9	18
HOLANDA	0	2	2
HONDURAS	1	2	3
INGLATERRA	0	1	1
IRAN	0	2	2
ISRAEL	1	0	1
ITALIA	6	6	12
JAPÓN	2	0	2
LIBANO	1	2	3
MÉXICO	5	3	8
NICARAGUA	1	1	2
NIGERIA	0	1	1
PAKISTÁN	1	1	2
PANAMÁ	1	0	1
PERÚ	3	1	4
PUERTO RICO	73	59	132
REPÚBLICA DOMINICANA	2,599	1,562	4,161
RUSIA	1	0	1
SAN MARTÍN	1	1	2
SUECIA	1	0	1
TAIWÁN	1	0	1
UCRANIA	1	1	2
URUGUAY	0	2	2
VENEZUELA	44	32	76
UNIVERSIDAD INCE (INCE)	549	1,379	1,928



INSTITUCIÓN DE EDUCACIÓN SUPERIOR / PAÍS DE ORIGEN (NACIMIENTO)	SEXO		TOTAL
	FEMENINO	MASCULINO	
BULGARIA	1	0	1
CUBA	1	0	1
ESTADOS UNIDOS DE AMÉRICA	0	3	3
HAITÍ	4	20	24
HONDURAS	0	1	1
REPÚBLICA DOMINICANA	541	1,351	1,892
VENEZUELA	2	4	6
UNIVERSIDAD ISA (UNISA)	607	745	1,352
COLOMBIA	0	1	1
ESPAÑA	0	1	1
GUINEA ECUATORIAL	1	0	1
HAITÍ	13	30	43
PERÚ	3	0	3
REPÚBLICA DOMINICANA	589	713	1,302
VENEZUELA	1	0	1
UNIVERSIDAD NACIONAL EVANGÉLICA (UNEV)	8,414	2,161	10,575
ARGENTINA	1	0	1
BRAZIL	0	1	1
CHILE	1	0	1
CUBA	2	2	4
ESPAÑA	1	0	1
ESTADOS UNIDOS DE AMÉRICA	2	0	2
HAITÍ	35	25	60
HONDURAS	1	0	1
ITALIA	1	0	1
MÉXICO	1	0	1
PANAMÁ	1	0	1
PERÚ	0	2	2
RÉPUBLICA CENTROAFRICANA	7	1	8
REPÚBLICA CHECA	1	0	1
REPÚBLICA DOMINICANA	8,357	2,129	10,486
VENEZUELA	3	1	4
UNIVERSIDAD NACIONAL PEDRO HENRÍQUEZ UREÑA (UNPHU)	5,409	3,732	9,141
ALEMANIA	1	1	2
ARGENTINA	1	1	2
BRAZIL	1	0	1
CANADÁ	2	0	2
COLOMBIA	3	8	11
COSTA RICA	1	0	1
CUBA	9	3	12
ECUADOR	1	0	1



INSTITUCIÓN DE EDUCACIÓN SUPERIOR / PAÍS DE ORIGEN (NACIMIENTO)	SEXO		TOTAL
	FEMENINO	MASCULINO	
EL SALVADOR	1	0	1
ESPAÑA	18	7	25
ESTADOS UNIDOS DE AMÉRICA	60	36	96
FRANCIA	0	2	2
GUATEMALA	1	1	2
HAITÍ	5	2	7
ITALIA	2	1	3
MÉXICO	4	4	8
NICARAGUA	1	0	1
PANAMÁ	1	1	2
PERÚ	1	0	1
PORTUGAL	1	0	1
PUERTO RICO	21	12	33
REPÚBLICA DOMINICANA	5,236	3,633	8,869
RUSIA	1	0	1
SUECIA	1	0	1
URUGUAY	1	0	1
VENEZUELA	35	20	55
UNIVERSIDAD NACIONAL TECNOLÓGICA (UNNATEC)	408	480	888
ARGENTINA	0	1	1
ESPAÑA	0	1	1
HAITÍ	2	1	3
PERÚ	0	1	1
REPÚBLICA DOMINICANA	405	475	880
VENEZUELA	1	1	2
UNIVERSIDAD ODONTOLÓGICA DOMINICANA (UOD)	526	115	641
REPÚBLICA DOMINICANA	526	115	641
UNIVERSIDAD PSICOLOGÍA INDUSTRIAL DOMINICANA (UPID)	895	219	1,114
COLOMBIA	3	0	3
CUBA	2	1	3
HAITÍ	7	7	14
ITALIA	1	0	1
MÉXICO	1	0	1
REPÚBLICA DOMINICANA	877	209	1,086
VENEZUELA	4	2	6
UNIVERSIDAD TECNOLÓGICA DE SANTIAGO (UTESA)	33,130	19,749	52,879
ARGENTINA	0	1	1
BRAZIL	2	1	3
CANADÁ	1	1	2
COLOMBIA	1	5	6
COREA DEL SUR	1	1	2



INSTITUCIÓN DE EDUCACIÓN SUPERIOR / PAÍS DE ORIGEN (NACIMIENTO)	SEXO		TOTAL
	FEMENINO	MASCULINO	
CUBA	3	4	7
ESPAÑA	0	1	1
ESTADOS UNIDOS DE AMÉRICA	4	0	4
GUATEMALA	1	0	1
HAITÍ	1,491	1,498	2,989
ITALIA	0	1	1
MÉXICO	1	0	1
NICARAGUA	1	0	1
NO ESPECIFICADO	0	1	1
PARAGUAY	1	0	1
PERÚ	1	0	1
PUERTO RICO	2	2	4
REPÚBLICA DOMINICANA	31,609	18,225	49,834
RUSIA	1	0	1
VENEZUELA	10	8	18
UNIVERSIDAD TECNOLÓGICA DEL CIBAO ORIENTAL (UTECO)	6,342	3,112	9,454
ECUADOR	1	0	1
ESPAÑA	0	1	1
ESTADOS UNIDOS DE AMÉRICA	0	1	1
IRLANDA	1	0	1
OMÁN	2	0	2
PUERTO RICO	1	0	1
REPÚBLICA DOMINICANA	6,334	3,110	9,444
VENEZUELA	3	0	3
UNIVERSIDAD TECNOLÓGICA DEL SUR (UTESUR)	1,381	587	1,968
REPÚBLICA DOMINICANA	1,380	587	1,967
VENEZUELA	1	0	1
TOTAL	353,240	193,147	546,387

Fuente: Elaborado por el Departamento de Estadísticas, MESCyT, a partir de las plantillas de matriculados reportadas por las IES al MESCyT, año 2020.



MATRÍCULA SEGÚN FAMILIA PROFESIONAL Y CLASIFICACIÓN NACIONAL DE EDUCACIÓN Y FORMACIÓN (CNEF-2019)

CUADRO 50. REPÚBLICA DOMINICANA: MATRÍCULA DE EDUCACIÓN SUPERIOR POR SEXO, SEGÚN FAMILIA PROFESIONAL, AÑO 2020

FAMILIA PROFESIONAL	SEXO		TOTAL	% DE FEMENINO	% DEL TOTAL
	FEMENINO	MASCULINO			
ADMINISTRACIÓN, FINANZAS Y DERECHO (AFYD)	68,929	43,084	112,013	61.54%	20.50%
AGROPECUARIA (AGPE)	1,870	3,718	5,588	33.46%	1.02%
ARTES Y HUMANIDADES (ARHU)	9,867	5,335	15,202	64.91%	2.78%
AUDIOVISUALES Y GRÁFICAS (AUGR)	4,102	2,015	6,117	67.06%	1.12%
CIENCIAS NATURALES, MATEMÁTICAS Y ESTADÍSTICA (CNME)	1,728	1,419	3,147	54.91%	0.58%
COMERCIO (COME)	12,311	8,795	21,106	58.33%	3.86%
CONSTRUCCIÓN y MINERÍA (COMI)	8,411	13,743	22,154	37.97%	4.05%
EDUCACIÓN (EDUC)	63,187	23,309	86,496	73.05%	15.83%
ELABORACIÓN DE ALIMENTOS, BEBIDAS Y PRODUCTOS DE TABACO (EABT)	413	250	663	62.29%	0.12%
ELECTRICIDAD Y ELECTRÓNICA (ELEA)	417	6,502	6,919	6.03%	1.27%
FABRICACIÓN, INSTALACIÓN Y MANTENIMIENTO DE MAQUINARIAS Y EQUIPOS DE METAL Y PRODUCTOS DE MADERA (FIMA)	4,508	10,939	15,447	29.18%	2.83%
HOSTELERÍA Y TURISMO (HOYT)	7,521	2,712	10,233	73.50%	1.87%
INFORMÁTICA Y COMUNICACIONES (INCO)	4,818	23,638	28,456	16.93%	5.21%
PROGRAMAS Y CERTIFICACIONES GENÉRICAS (PCEG)	45,581	25,337	70,918	64.27%	12.98%
QUÍMICA (QUIM)	759	650	1,409	53.87%	0.26%
SALUD Y BIENESTAR (SABI)	65,174	13,920	79,094	82.40%	14.48%
SEGURIDAD Y MEDIOAMBIENTE (SEMA)	357	594	951	37.54%	0.17%
SERVICIOS SOCIOCULTURALES Y A LA COMUNIDAD (SESC)	53,232	7,111	60,343	88.22%	11.04%
TRANSPORTE Y LOGÍSTICA (TRAL)	55	76	131	41.98%	0.02%
TOTAL	353,240	193,147	546,387	64.65%	100.00%

Fuente: Elaborado por el Departamento de Estadísticas, MESCyT, a partir de las plantillas de matriculados reportadas por las IES al MESCyT, año 2020.



CUADRO 51. REPÚBLICA DOMINICANA: MATRÍCULA DE EDUCACIÓN SUPERIOR POR NIVEL, SEGÚN FAMILIA PROFESIONAL, AÑO 2020

FAMILIA PROFESIONAL	NIVEL					TOTAL
	TÉCNICO SUPERIOR	GRADO	ESPECIALIDAD	MAESTRÍA	DOCTORADO	
ADMINISTRACIÓN, FINANZAS Y DERECHO (AFYD)	817	104,652	264	6260	20	112,013
AGROPECUARIA (AGPE)	704	4,884	0	0	0	5,588
ARTES Y HUMANIDADES (ARHU)	884	13,833	59	376	50	15,202
AUDIOVISUALES Y GRÁFICAS (AUGR)	1,000	5,098	0	19	0	6,117
CIENCIAS NATURALES, MATEMÁTICAS Y ESTADÍSTICA (CNME)	3	2,551	17	576	0	3,147
COMERCIO (COME)	175	20,435	0	496	0	21,106
CONSTRUCCIÓN y MINERÍA (COMI)	4,817	16,909	24	404	0	22,154
EDUCACIÓN (EDUC)	228	77,711	1,220	7303	34	86,496
ELABORACIÓN DE ALIMENTOS, BEBIDAS Y PRODUCTOS DE TABACO (EABT)	359	250	0	54	0	663
ELECTRICIDAD Y ELECTRÓNICA (ELEA)	614	6,275	0	30	0	6,919
FABRICACIÓN, INSTALACIÓN Y MANTENIMIENTO DE MAQUINARIAS Y EQUIPOS DE METAL Y PRODUCTOS DE MADERA (FIMA)	289	15,013	0	145	0	15,447
HOSTELERÍA Y TURISMO (HOYT)	961	9,272	0	0	0	10,233
INFORMÁTICA Y COMUNICACIONES (INCO)	3,962	24,253	6	235	0	28,456
PROGRAMAS Y CERTIFICACIONES GENÉRICAS (PCEG)	0	70,918	0	0	0	70,918
QUÍMICA (QUIM)	0	1,387	0	22	0	1,409
SALUD Y BIENESTAR (SABI)	1,762	74,996	415	1921	0	79,094
SEGURIDAD Y MEDIOAMBIENTE (SEMA)	220	386	6	313	26	951
SERVICIOS SOCIOCULTURALES Y A LA COMUNIDAD (SESC)	15	59,062	79	1187	0	60,343
TRANSPORTE Y LOGÍSTICA (TRAL)	70	37	0	24	0	131
TOTAL	16,880	507,922	2,090	19,365	130	546,387

Fuente: Elaborado por el Departamento de Estadísticas, MESCyT, a partir de las plantillas de matriculados reportadas por las IES al MESCyT, año 2020.



CUADRO 52. REPÚBLICA DOMINICANA: MATRÍCULA DE EDUCACIÓN SUPERIOR POR NIVEL, SEGÚN SEXO Y FAMILIA PROFESIONAL, AÑO 2020

SEXO / FAMILIA PROFESIONAL	NIVEL					TOTAL
	TÉCNICO SUPERIOR	GRADO	ESPECIALIDAD	MAESTRÍA	DOCTORADO	
FEMENINO	7,448	330,800	1,665	13,266	61	353,240
ADMINISTRACIÓN, FINANZAS Y DERECHO (AFYD)	538	64,380	163	3843	5	68,929
AGROPECUARIA (AGPE)	206	1,664	0	0	0	1,870
ARTES Y HUMANIDADES (ARHU)	588	8,938	34	278	29	9,867
AUDIOVISUALES Y GRÁFICAS (AUGR)	442	3,645	0	15	0	4,102
CIENCIAS NATURALES, MATEMÁTICAS Y ESTADÍSTICA (CNME)	3	1,513	8	204	0	1,728
COMERCIO (COME)	90	11,929	0	292	0	12,311
CONSTRUCCIÓN y MINERÍA (COMI)	2,065	6,169	11	166	0	8,411
EDUCACIÓN (EDUC)	129	56,236	1,051	5752	19	63,187
ELABORACIÓN DE ALIMENTOS, BEBIDAS Y PRODUCTOS DE TABACO (EABT)	223	159	0	31	0	413
ELECTRICIDAD Y ELECTRÓNICA (ELEA)	47	368	0	2	0	417
FABRICACIÓN, INSTALACIÓN Y MANTENIMIENTO DE MAQUINARIAS Y EQUIPOS DE METAL Y PRODUCTOS DE MADERA (FIMA)	33	4,419	0	56	0	4,508
HOSTELERÍA Y TURISMO (HOYT)	759	6,762	0	0	0	7,521
INFORMÁTICA Y COMUNICACIONES (INCO)	612	4,159	0	47	0	4,818
PROGRAMAS Y CERTIFICACIONES GENÉRICAS (PCEG)	0	45,581	0	0	0	45,581
QUÍMICA (QUIM)	0	742	0	17	0	759
SALUD Y BIENESTAR (SABI)	1,543	61,867	336	1428	0	65,174
SEGURIDAD Y MEDIOAMBIENTE (SEMA)	121	88	3	137	8	357
SERVICIOS SOCIOCULTURALES Y A LA COMUNIDAD (SESC)	12	52,173	59	988	0	53,232
TRANSPORTE Y LOGÍSTICA (TRAL)	37	8	0	10	0	55
MASCULINO	9,432	177,122	425	6,099	69	193,147
ADMINISTRACIÓN, FINANZAS Y DERECHO (AFYD)	279	40,272	101	2417	15	43,084
AGROPECUARIA (AGPE)	498	3,220	0	0	0	3,718
ARTES Y HUMANIDADES (ARHU)	296	4,895	25	98	21	5,335
AUDIOVISUALES Y GRÁFICAS (AUGR)	558	1,453	0	4	0	2,015
CIENCIAS NATURALES, MATEMÁTICAS Y ESTADÍSTICA (CNME)	0	1,038	9	372	0	1,419
COMERCIO (COME)	85	8,506	0	204	0	8,795
CONSTRUCCIÓN y MINERÍA (COMI)	2,752	10,740	13	238	0	13,743
EDUCACIÓN (EDUC)	99	21,475	169	1551	15	23,309
ELABORACIÓN DE ALIMENTOS, BEBIDAS Y PRODUCTOS DE TABACO (EABT)	136	91	0	23	0	250



SEXO / FAMILIA PROFESIONAL	NIVEL					TOTAL
	TÉCNICO SUPERIOR	GRADO	ESPECIALIDAD	MAESTRÍA	DOCTORADO	
ELECTRICIDAD Y ELECTRÓNICA (ELEA)	567	5,907	0	28	0	6,502
FABRICACIÓN, INSTALACIÓN Y MANTENIMIENTO DE MAQUINARIAS Y EQUIPOS DE METAL Y PRODUCTOS DE MADERA (FIMA)	256	10,594	0	89	0	10,939
HOSTELERÍA Y TURISMO (HOYT)	202	2,510	0	0	0	2,712
INFORMÁTICA Y COMUNICACIONES (INCO)	3,350	20,094	6	188	0	23,638
PROGRAMAS Y CERTIFICACIONES GENÉRICAS (PCEG)	0	25,337	0	0	0	25,337
QUÍMICA (QUIM)	0	645	0	5	0	650
SALUD Y BIENESTAR (SABI)	219	13,129	79	493	0	13,920
SEGURIDAD Y MEDIOAMBIENTE (SEMA)	99	298	3	176	18	594
SERVICIOS SOCIOCULTURALES Y A LA COMUNIDAD (SESC)	3	6,889	20	199	0	7,111
TRANSPORTE Y LOGÍSTICA (TRAL)	33	29	0	14	0	76
TOTAL	16,880	507,922	2,090	19,365	130	546,387

Fuente: Elaborado por el Departamento de Estadísticas, MESCyT, a partir de las plantillas de matriculados reportadas por las IES al MESCyT, año 2020.



CUADRO 53. REPÚBLICA DOMINICANA: MATRÍCULA DE EDUCACIÓN SUPERIOR POR SEXO, SEGÚN CAMPOS DE LA CLASIFICACIÓN NACIONAL DE EDUCACIÓN Y FORMACIÓN (CNEF-2019), AÑO 2020

CAMPOS AMPLIO, ESPECIFICO Y DETALLADO DE LA CLASIFICACIÓN NACIONAL DE EDUCACIÓN Y FORMACIÓN (CNEF-2019)	SEXO		TOTAL	% DE FEMENINO	% DEL TOTAL
	FEMENINO	MASCULINO			
00 Programas y certificaciones genéricas	45,581	25,337	70,918	64.27%	12.98%
001 Programas y certificaciones básicas	45,581	25,337	70,918	64.27%	12.98%
0011 Programas y certificaciones básicas	45,581	25,337	70,918	64.27%	12.98%
01 Educación	63,187	23,309	86,496	73.05%	15.83%
011 Educación	63,187	23,309	86,496	73.05%	15.83%
0111 Ciencias de la educación	7,051	1,760	8,811	80.02%	1.61%
0112 Formación para docentes de educación inicial	16,454	360	16,814	97.86%	3.08%
0113 Formación para docentes sin asignatura de especialización	11,821	2,618	14,439	81.87%	2.64%
0114 Formación para docentes con asignatura de especialización	27,861	18,571	46,432	60.00%	8.50%
02 Artes y humanidades	11,035	6,614	17,649	62.52%	3.23%
021 Artes	3,529	2,459	5,988	58.93%	1.10%
0211 Técnicas audiovisuales y producción para medios de comunicación	1,168	1,279	2,447	47.73%	0.45%
0212 Diseño industrial, de modas e interiores	2,120	670	2,790	75.99%	0.51%
0215 Música y artes escénicas	241	510	751	32.09%	0.14%
022 Humanidades (excepto idiomas)	398	639	1,037	38.38%	0.19%
0221 Religión y teología	184	293	477	38.57%	0.09%
0222 Historia y arqueología	197	156	353	55.81%	0.06%
0223 Filosofía y ética	17	190	207	8.21%	0.04%
023 Idiomas	7,108	3,516	10,624	66.91%	1.94%
0231 Adquisición del lenguaje	6,596	3,417	10,013	65.87%	1.83%
0232 Literatura y lingüística	512	99	611	83.80%	0.11%
03 Ciencias sociales, periodismo e información	56,763	8,667	65,430	86.75%	11.98%
031 Ciencias sociales y del comportamiento	52,721	7,519	60,240	87.52%	11.03%
0311 Economía	832	865	1,697	49.03%	0.31%
0312 Ciencias políticas y educación cívica	210	301	511	41.10%	0.09%
0313 Psicología	51,521	6,209	57,730	89.24%	10.57%
0314 Sociología y estudios culturales	158	144	302	52.32%	0.06%
032 Periodismo e información	4,042	1,148	5,190	77.88%	0.95%
0321 Periodismo y reportajes	4,021	1,141	5,162	77.90%	0.94%
0322 Bibliotecología, información y archivología	21	7	28	75.00%	0.01%
04 Administración de Empresas, Ciencias Jurídicas y Políticas	80,408	51,014	131,422	61.18%	24.05%
041 Educación comercial y administración	60,732	35,800	96,532	62.91%	17.67%
0411 Contabilidad e impuestos	28,904	13,695	42,599	67.85%	7.80%
0412 Finanzas, administración bancaria y seguros	1,047	783	1,830	57.21%	0.33%
0413 Gestión y administración	18,470	12,527	30,997	59.59%	5.67%
0414 Mercadotecnia y publicidad	12,311	8,795	21,106	58.33%	3.86%
042 Derecho	19,676	15,214	34,890	56.39%	6.39%
0421 Derecho	19,676	15,214	34,890	56.39%	6.39%



CAMPOS AMPLIO, ESPECIFICO Y DETALLADO DE LA CLASIFICACIÓN NACIONAL DE EDUCACIÓN Y FORMACIÓN (CNEF-2019)	SEXO		TOTAL	% DE FEMENINO	% DEL TOTAL
	FEMENINO	MASCULINO			
05 Ciencias Naturales, Matemáticas y Estadística	1,979	1,677	3,656	54.13%	0.67%
051 Ciencias biológicas y afines	980	373	1,353	72.43%	0.25%
0511 Biología	684	274	958	71.40%	0.18%
0512 Bioquímica	296	99	395	74.94%	0.07%
052 Medio ambiente	136	176	312	43.59%	0.06%
0521 Ciencias del medio ambiente	136	176	312	43.59%	0.06%
053 Ciencias físicas	375	428	803	46.70%	0.15%
0531 Química	115	82	197	58.38%	0.04%
0532 Ciencias de la tierra	229	215	444	51.58%	0.08%
0533 Física	31	131	162	19.14%	0.03%
054 Matemática y Estadística	488	700	1,188	41.08%	0.22%
0541 Matemática	367	503	870	42.18%	0.16%
0542 Estadística	121	197	318	38.05%	0.06%
06 Tecnologías de la información y la comunicación (TIC)	4,818	23,638	28,456	16.93%	5.21%
061 Tecnologías de la información y la comunicación (TIC)	4,818	23,638	28,456	16.93%	5.21%
0611 Uso de computadores	1,880	7,090	8,970	20.96%	1.64%
0612 Diseño y administración de redes y bases de datos	184	760	944	19.49%	0.17%
0613 Desarrollo y análisis de software y aplicaciones	2,754	15,788	18,542	14.85%	3.39%
07 Ingeniería, industria y construcción	14,393	32,002	46,395	31.02%	8.49%
071 Ingeniería, industria y construcción	1,128	7,999	9,127	12.36%	1.67%
0711 Ingeniería y procesos químicos	653	624	1,277	51.14%	0.23%
0713 Electricidad y energía	168	2,852	3,020	5.56%	0.55%
0714 Electrónica y automatización	249	3,650	3,899	6.39%	0.71%
0715 Mecánica y profesiones afines a la metalurgia	58	873	931	6.23%	0.17%
072 Industria y procesamiento	4,863	10,316	15,179	32.04%	2.78%
0721 Procesamiento de alimentos	413	250	663	62.29%	0.12%
0723 Productos textiles (ropa, calzado y artículos de cuero)	4,450	10,066	14,516	30.66%	2.66%
073 Arquitectura y construcción	8,402	13,687	22,089	38.04%	4.04%
0731 Arquitectura y urbanismo	5,787	5,922	11,709	49.42%	2.14%
0732 Construcción e ingeniería civil	2,615	7,765	10,380	25.19%	1.90%
08 Agropecuaria, silvicultura, pesca y veterinaria	1,870	3,718	5,588	33.46%	1.02%
081 Agropecuaria	1,141	3,093	4,234	26.95%	0.77%
0811 Producción agrícola y ganadera	1,141	3,093	4,234	26.95%	0.77%
082 Silvicultura	35	92	127	27.56%	0.02%
0821 Silvicultura	35	92	127	27.56%	0.02%
084 Veterinaria	694	533	1,227	56.56%	0.22%
0841 Veterinaria	694	533	1,227	56.56%	0.22%
09 Salud y bienestar	65,409	13,965	79,374	82.41%	14.53%
091 Salud	65,135	13,911	79,046	82.40%	14.47%
0911 Odontología	5,630	1,391	7,021	80.19%	1.28%
0912 Medicina	33,560	9,715	43,275	77.55%	7.92%
0913 Enfermería	14,073	1,078	15,151	92.88%	2.77%
0914 Tecnología de diagnóstico y tratamiento médico	9,490	1,039	10,529	90.13%	1.93%



CAMPOS AMPLIO, ESPECIFICO Y DETALLADO DE LA CLASIFICACIÓN NACIONAL DE EDUCACIÓN Y FORMACIÓN (CNEF-2019)	SEXO		TOTAL	% DE FEMENINO	% DEL TOTAL
	FEMENINO	MASCULINO			
0915 Terapia y rehabilitación	441	219	660	66.82%	0.12%
0916 Farmacia	922	170	1,092	84.43%	0.20%
0917 Medicina y terapia tradicional y complementaria	1,019	299	1,318	77.31%	0.24%
092 Bienestar	274	54	328	83.54%	0.06%
0923 Trabajo social y orientación	274	54	328	83.54%	0.06%
10 Servicios	7,797	3,206	11,003	70.86%	2.01%
101 Servicios personales	7,521	2,712	10,233	73.50%	1.87%
1013 Hotelaría, restaurantes y servicios de banquetes	7,521	2,712	10,233	73.50%	1.87%
102 Servicios de higiene y salud ocupacional	6	7	13	46.15%	0.00%
1022 Salud y protección laboral	6	7	13	46.15%	0.00%
103 Servicios de protección y defensa nacional	106	320	426	24.88%	0.08%
1031 Educación militar y de defensa	72	300	372	19.35%	0.07%
1032 Protección de las personas y de la propiedad	34	20	54	62.96%	0.01%
104 Servicios de transporte	164	167	331	49.55%	0.06%
1041 Servicios de transporte	164	167	331	49.55%	0.06%
TOTAL	353,240	193,147	546,387	64.65%	100.00%

Fuente: Elaborado por el Departamento de Estadísticas, MESCyT, a partir de las plantillas de matriculados reportadas por las IES al MESCyT, año 2020.



CUADRO 54. REPÚBLICA DOMINICANA: MATRÍCULA DE EDUCACIÓN SUPERIOR POR NIVEL, SEGÚN SEXO Y CAMPOS DE LA CLASIFICACIÓN NACIONAL DE EDUCACIÓN Y FORMACIÓN (CNEF-2019), AÑO 2020

SEXO / CAMPOS AMPLIO, ESPECÍFICO Y DETALLADO DE LA CLASIFICACIÓN NACIONAL DE EDUCACIÓN Y FORMACIÓN (CNEF-2019)	NIVEL					TOTAL
	TÉCNICO SUPERIOR	GRADO	ESPECIALIDAD	MAESTRÍA	DOCTORADO	
FEMENINO	7,448	330,800	1,665	13,266	61	353,240
00 Programas y certificaciones genéricas	0	45,581	0	0	0	45,581
001 Programas y certificaciones básicas	0	45,581	0	0	0	45,581
0011 Programas y certificaciones básicas	0	45,581	0	0	0	45,581
01 Educación	129	56,236	1,051	5,752	19	63,187
011 Educación	129	56,236	1,051	5,752	19	63,187
0111 Ciencias de la educación	0	1,676	240	5,116	19	7,051
0112 Formación para docentes de educación inicial	0	15,931	343	180	0	16,454
0113 Formación para docentes sin asignatura de especialización	10	11,811	0	0	0	11,821
0114 Formación para docentes con asignatura de especialización	119	26,818	468	456	0	27,861
02 Artes y humanidades	1,030	9,664	34	278	29	11,035
021 Artes	1,030	2,487	0	12	0	3,529
0211 Técnicas audiovisuales y producción para medios de comunicación	442	726	0	0	0	1,168
0212 Diseño industrial, de modas e interiores	588	1,532	0	0	0	2,120
0215 Música y artes escénicas	0	229	0	12	0	241
022 Humanidades (excepto idiomas)	0	237	34	125	2	398
0221 Religión y teología	0	61	0	123	0	184
0222 Historia y arqueología	0	159	34	2	2	197
0223 Filosofía y ética	0	17	0	0	0	17
023 Idiomas	0	6,940	0	141	27	7,108
0231 Adquisición del lenguaje	0	6,585	0	11	0	6,596
0232 Literatura y lingüística	0	355	0	130	27	512
03 Ciencias sociales, periodismo e información	2	55,685	59	1,017	0	56,763
031 Ciencias sociales y del comportamiento	0	51,681	59	981	0	52,721
0311 Economía	0	818	0	14	0	832
0312 Ciencias políticas y educación cívica	0	138	0	72	0	210
0313 Psicología	0	50,630	44	847	0	51,521
0314 Sociología y estudios culturales	0	95	15	48	0	158
032 Periodismo e información	2	4,004	0	36	0	4,042
0321 Periodismo y reportajes	2	4,004	0	15	0	4,021
0322 Bibliotecología, información y archivología	0	0	0	21	0	21
04 Administración de Empresas, Ciencias Jurídicas y Políticas	628	75,491	163	4,121	5	80,408



SEXO / CAMPOS AMPLIO, ESPECIFICO Y DETALLADO DE LA CLASIFICACIÓN NACIONAL DE EDUCACIÓN Y FORMACIÓN (CNEF-2019)	NIVEL					TOTAL
	TÉCNICO SUPERIOR	GRADO	ESPECIALIDAD	MAESTRÍA	DOCTORADO	
041 Educación comercial y administración	628	56,981	154	2,969	0	60,732
0411 Contabilidad e impuestos	341	28,287	0	276	0	28,904
0412 Finanzas, administración bancaria y seguros	5	449	3	590	0	1,047
0413 Gestión y administración	192	16,316	151	1,811	0	18,470
0414 Mercadotecnia y publicidad	90	11,929	0	292	0	12,311
042 Derecho	0	18,510	9	1,152	5	19,676
0421 Derecho	0	18,510	9	1,152	5	19,676
05 Ciencias Naturales, Matemáticas y Estadística	19	1,637	11	304	8	1,979
051 Ciencias biológicas y afines	3	957	0	20	0	980
0511 Biología	3	661	0	20	0	684
0512 Bioquímica	0	296	0	0	0	296
052 Medio ambiente	16	26	3	83	8	136
0521 Ciencias del medio ambiente	16	26	3	83	8	136
053 Ciencias físicas	0	310	5	60	0	375
0531 Química	0	98	0	17	0	115
0532 Ciencias de la tierra	0	190	5	34	0	229
0533 Física	0	22	0	9	0	31
054 Matemática y Estadística	0	344	3	141	0	488
0541 Matemática	0	256	0	111	0	367
0542 Estadística	0	88	3	30	0	121
06 Tecnologías de la información y la comunicación (TIC)	612	4,159	0	47	0	4,818
061 Tecnologías de la información y la comunicación (TIC)	612	4,159	0	47	0	4,818
0611 Uso de computadores	242	1,638	0	0	0	1,880
0612 Diseño y administración de redes y bases de datos	76	103	0	5	0	184
0613 Desarrollo y análisis de software y aplicaciones	294	2,418	0	42	0	2,754
07 Ingeniería, industria y construcción	2,368	11,759	11	255	0	14,393
071 Ingeniería, industria y construcción	53	1,067	0	8	0	1,128
0711 Ingeniería y procesos químicos	0	647	0	6	0	653
0713 Electricidad y energía	3	163	0	2	0	168
0714 Electrónica y automatización	44	205	0	0	0	249
0715 Mecánica y profesiónes afines a la metalurgia	6	52	0	0	0	58
072 Industria y procesamiento	250	4,526	0	87	0	4,863
0721 Procesamiento de alimentos	223	159	0	31	0	413
0723 Productos textiles (ropa, calzado y artículos de cuero)	27	4,367	0	56	0	4,450
073 Arquitectura y construcción	2,065	6,166	11	160	0	8,402
0731 Arquitectura y urbanismo	2,047	3,646	0	94	0	5,787
0732 Construcción e ingeniería civil	18	2,520	11	66	0	2,615



SEXO / CAMPOS AMPLIO, ESPECIFICO Y DETALLADO DE LA CLASIFICACIÓN NACIONAL DE EDUCACIÓN Y FORMACIÓN (CNEF-2019)	NIVEL					TOTAL
	TÉCNICO SUPERIOR	GRADO	ESPECIALIDAD	MAESTRÍA	DOCTORADO	
08 Agropecuaria, silvicultura, pesca y veterinaria	206	1,664	0	0	0	1,870
081 Agropecuaria	193	948	0	0	0	1,141
0811 Producción agrícola y ganadera	193	948	0	0	0	1,141
082 Silvicultura	11	24	0	0	0	35
0821 Silvicultura	11	24	0	0	0	35
084 Veterinaria	2	692	0	0	0	694
0841 Veterinaria	2	692	0	0	0	694
09 Salud y bienestar	1,553	62,092	336	1,428	0	65,409
091 Salud	1,543	61,867	336	1,389	0	65,135
0911 Odontología	543	4,723	157	207	0	5,630
0912 Medicina	31	32,702	0	827	0	33,560
0913 Enfermería	520	13,553	0	0	0	14,073
0914 Tecnología de diagnóstico y tratamiento médico	427	9,030	0	33	0	9,490
0915 Terapia y rehabilitación	0	410	0	31	0	441
0916 Farmacia	14	908	0	0	0	922
0917 Medicina y terapia tradición al y complementaria	8	541	179	291	0	1,019
092 Bienestar	10	225	0	39	0	274
0923 Trabajo social y orientación	10	225	0	39	0	274
10 Servicios	901	6,832	0	64	0	7,797
101 Servicios personales	759	6,762	0	0	0	7,521
1013 Hotelaría, restaurantes y servicios de banquetes	759	6,762	0	0	0	7,521
102 Servicios de higiene y salud ocupacional	0	0	0	6	0	6
1022 Salud y protección laboral	0	0	0	6	0	6
103 Servicios de protección y defensa nacional	0	61	0	45	0	106
1031 Educación militar y de defensa	0	61	0	11	0	72
1032 Protección de las personas y de la propiedad	0	0	0	34	0	34
104 Servicios de transporte	142	9	0	13	0	164
1041 Servicios de transporte	142	9	0	13	0	164
MASCULINO	9,432	177,122	425	6,099	69	193,147
00 Programas y certificaciones genéricas	0	25,337	0	0	0	25,337
001 Programas y certificaciones básicas	0	25,337	0	0	0	25,337
0011 Programas y certificaciones básicas	0	25,337	0	0	0	25,337
01 Educación	99	21,475	169	1,551	15	23,309
011 Educación	99	21,475	169	1,551	15	23,309
0111 Ciencias de la educación	0	516	49	1,180	15	1,760
0112 Formación para docentes de educación inicial	0	358	2	0	0	360
0113 Formación para docentes sin asignatura de especialización	0	2,617	1	0	0	2,618



SEXO / CAMPOS AMPLIO, ESPECIFICO Y DETALLADO DE LA CLASIFICACIÓN NACIONAL DE EDUCACIÓN Y FORMACIÓN (CNEF-2019)	NIVEL					TOTAL
	TÉCNICO SUPERIOR	GRADO	ESPECIALIDAD	MAESTRÍA	DOCTORADO	
0114 Formación para docentes con asignatura de especialización	99	17,984	117	371	0	18,571
02 Artes y humanidades	854	5,616	25	98	21	6,614
021 Artes	854	1,576	0	29	0	2,459
0211 Técnicas audiovisuales y producción para medios de comunicación	558	721	0	0	0	1,279
0212 Diseño industrial, de modas e interiores	296	374	0	0	0	670
0215 Música y artes escénicas	0	481	0	29	0	510
022 Humanidades (excepto idiomas)	0	552	25	52	10	639
0221 Religión y teología	0	242	1	50	0	293
0222 Historia y arqueología	0	120	24	2	10	156
0223 Filosofía y ética	0	190	0	0	0	190
023 Idiomas	0	3,488	0	17	11	3,516
0231 Adquisición del lenguaje	0	3,412	0	5	0	3,417
0232 Literatura y lingüística	0	76	0	12	11	99
03 Ciencias sociales, periodismo e información	1	8,429	20	217	0	8,667
031 Ciencias sociales y del comportamiento	0	7,293	20	206	0	7,519
0311 Economía	0	851	0	14	0	865
0312 Ciencias políticas y educación cívica	0	240	0	61	0	301
0313 Psicología	0	6,102	7	100	0	6,209
0314 Sociología y estudios culturales	0	100	13	31	0	144
032 Periodismo e información	1	1,136	0	11	0	1,148
0321 Periodismo y reportajes	1	1,136	0	4	0	1,141
0322 Bibliotecología, información y archivología	0	0	0	7	0	7
04 Administración de Empresas, Ciencias Jurídicas y Políticas	364	47,927	101	2,607	15	51,014
041 Educación comercial y administración	364	33,624	96	1,716	0	35,800
0411 Contabilidad e impuestos	138	13,418	0	139	0	13,695
0412 Finanzas, administración bancaria y seguros	5	378	3	397	0	783
0413 Gestión y administración	136	11,322	93	976	0	12,527
0414 Mercadotecnia y publicidad	85	8,506	0	204	0	8,795
042 Derecho	0	14,303	5	891	15	15,214
0421 Derecho	0	14,303	5	891	15	15,214
05 Ciencias Naturales, Matemáticas y Estadística	18	1,131	12	498	18	1,677
051 Ciencias biológicas y afines	0	359	0	14	0	373
0511 Biología	0	260	0	14	0	274
0512 Bioquímica	0	99	0	0	0	99
052 Medio ambiente	18	16	3	121	18	176
0521 Ciencias del medio ambiente	18	16	3	121	18	176



SEXO / CAMPOS AMPLIO, ESPECIFICO Y DETALLADO DE LA CLASIFICACIÓN NACIONAL DE EDUCACIÓN Y FORMACIÓN (CNEF-2019)	NIVEL					TOTAL
	TÉCNICO SUPERIOR	GRADO	ESPECIALIDAD	MAESTRÍA	DOCTORADO	
053 Ciencias físicas	0	337	1	90	0	428
0531 Química	0	77	0	5	0	82
0532 Ciencias de la tierra	0	182	1	32	0	215
0533 Física	0	78	0	53	0	131
054 Matemática y Estadística	0	419	8	273	0	700
0541 Matemática	0	279	2	222	0	503
0542 Estadística	0	140	6	51	0	197
06 Tecnologías de la información y la comunicación (TIC)	3,350	20,094	6	188	0	23,638
061 Tecnologías de la información y la comunicación (TIC)	3,350	20,094	6	188	0	23,638
0611 Uso de computadores	825	6,265	0	0	0	7,090
0612 Diseño y administración de redes y bases de datos	534	204	6	16	0	760
0613 Desarrollo y análisis de software y aplicaciones	1,991	13,625	0	172	0	15,788
07 Ingeniería, industria y construcción	3,711	27,900	13	378	0	32,002
071 Ingeniería, industria y construcción	703	7,213	0	83	0	7,999
0711 Ingeniería y procesos químicos	0	569	0	55	0	624
0713 Electricidad y energía	101	2,723	0	28	0	2,852
0714 Electrónica y automatización	466	3,184	0	0	0	3,650
0715 Mecánica y profesión es afines a la metalurgia	136	737	0	0	0	873
072 Industria y procesamiento	256	9,948	0	112	0	10,316
0721 Procesamiento de alimentos	136	91	0	23	0	250
0723 Productos textiles (ropa, calzado y artículos de cuero)	120	9,857	0	89	0	10,066
073 Arquitectura y construcción	2,752	10,739	13	183	0	13,687
0731 Arquitectura y urbanismo	2,681	3,192	0	49	0	5,922
0732 Construcción e ingeniería civil	71	7,547	13	134	0	7,765
08 Agropecuaria, silvicultura, pesca y veterinaria	498	3,220	0	0	0	3,718
081 Agropecuaria	472	2,621	0	0	0	3,093
0811 Producción agrícola y ganadera	472	2,621	0	0	0	3,093
082 Silvicultura	25	67	0	0	0	92
0821 Silvicultura	25	67	0	0	0	92
084 Veterinaria	1	532	0	0	0	533
0841 Veterinaria	1	532	0	0	0	533
09 Salud y bienestar	221	13,172	79	493	0	13,965
091 Salud	219	13,129	79	484	0	13,911
0911 Odontología	82	1,183	53	73	0	1,391
0912 Medicina	21	9,425	1	268	0	9,715
0913 Enfermería	40	1,038	0	0	0	1,078
0914 Tecnología de diagnóstico y tratamiento médico	69	956	0	14	0	1,039
0915 Terapia y rehabilitación	0	205	0	14	0	219



SEXO / CAMPOS AMPLIO, ESPECIFICO Y DETALLADO DE LA CLASIFICACIÓN NACIONAL DE EDUCACIÓN Y FORMACIÓN (CNEF-2019)	NIVEL					TOTAL
	TÉCNICO SUPERIOR	GRADO	ESPECIALIDAD	MAESTRÍA	DOCTORADO	
0916 Farmacia	4	166	0	0	0	170
0917 Medicina y terapia tradición al y complementaria	3	156	25	115	0	299
092 Bienestar	2	43	0	9	0	54
0923 Trabajo social y orientación	2	43	0	9	0	54
10 Servicios	316	2,821	0	69	0	3,206
101 Servicios personales	202	2,510	0	0	0	2,712
1013 Hotelaría, restaurantes y servicios de banquetes	202	2,510	0	0	0	2,712
102 Servicios de higiene y salud ocupacional	0	0	0	7	0	7
1022 Salud y protección laboral	0	0	0	7	0	7
103 Servicios de protección y defensa nacional	0	276	0	44	0	320
1031 Educación militar y de defensa	0	276	0	24	0	300
1032 Protección de las personas y de la propiedad	0	0	0	20	0	20
104 Servicios de transporte	114	35	0	18	0	167
1041 Servicios de transporte	114	35	0	18	0	167
TOTAL	16,880	507,922	2,090	19,365	130	546,387

Fuente: Elaborado por el Departamento de Estadísticas, MESCyT, a partir de las plantillas de matriculados reportadas por las IES al MESCyT, año 2020.



NUEVOS INGRESANTES A LA EDUCACIÓN SUPERIOR

NUEVOS INGRESANTES A LA EDUCACIÓN SUPERIOR

En el año 2020 la cifra de estudiantes nuevos, que ingresaron a los diferentes niveles de la Educación Superior, fue de ochenta y ocho mil, setecientos quince (88,715), siendo el 62.36% de sexo femenino y el 37.64% de sexo masculino. De esos nuevos ingresantes, el 37.43% pertenece al sector público y el 62.56% al sector privado.

Entre las instituciones que recibieron un mayor número de estudiantes se encuentran las siguientes universidades: la Universidad Autónoma de Santo Domingo (UASD) con veinte seis mil diez (26,010); la Universidad Dominicana Organización y Método (O&M) con ocho mil doscientos sesenta y seis (8,266) y la Universidad Tecnológica de Santiago (UTESA) con siete mil novecientos ochenta y nueve (7,989). Además, la Universidad Abierta para Adultos (UAPA) con siete mil cincuenta y nueve (7,059), la Universidad Federico Henríquez y Carbajal (UFHEC) con cinco mil cuatrocientos noventa y ocho (5,498), y la Universidad del Caribe (UNICARIBE) con tres mil trescientos uno (3,301). Al Instituto Técnico Superior Comunitario (ITSC) ingresaron dos mil seiscientos veintidós (2,622) y al Instituto Tecnológico de Las Américas (ITLA) mil ochocientos cuarenta y cinco (1,845).

De los nuevos ingresantes, el 92.61% lo hizo a universidades; el 2.10% a Institutos Especializados y el 5.27% a Institutos Técnicos Superiores.

Entre los nuevos ingresantes, hay estudiantes extranjeros, de diferentes países, tales como Haití, Estados Unidos, Venezuela, Puerto Rico, Colombia, entre otras.



CUADRO 55. REPÚBLICA DOMINICANA: ESTUDIANTES DE NUEVO INGRESO A LA EDUCACIÓN SUPERIOR POR SEXO, SEGÚN CATEGORÍA E INSTITUCIÓN DE EDUCACIÓN SUPERIOR, AÑO 2020

CATEGORÍA DE CLASIFICACIÓN DE LA IES/ INSTITUCIÓN DE EDUCACIÓN SUPERIOR	SEXO		TOTAL	% DE FEMENINO	% DEL TOTAL
	FEMENINO	MASCULINO			
1. UNIVERSIDAD	52,341	29,826	82,167	63.70%	92.62%
INSTITUTO TECNOLÓGICO DE SANTO DOMINGO (INTEC)	1,269	902	2,171	58.45%	2.45%
PONTIFICIA UNIVERSIDAD CATÓLICA MADRE Y MAESTRA (PUCMM)	1,412	943	2,355	59.96%	2.65%
UNIVERSIDAD ABIERTA PARA ADULTOS (UAPA)	4,509	2,550	7,059	63.88%	7.96%
UNIVERSIDAD ADVENTISTA DOMINICANA (UNAD)	230	95	325	70.77%	0.37%
UNIVERSIDAD AGROFORESTAL FERNANDO ARTURO DE MERIÑO (UAFAM)	86	24	110	78.18%	0.12%
UNIVERSIDAD APEC (UNAPEC)	1,236	1,108	2,344	52.73%	2.64%
UNIVERSIDAD AUTÓNOMA DE SANTO DOMINGO (UASD)	17,143	8,867	26,010	65.91%	29.32%
UNIVERSIDAD CATÓLICA DEL CIBAO ORIENTAL (UCATECI)	603	408	1,011	59.64%	1.14%
UNIVERSIDAD CATÓLICA DEL ESTE (UCADE)	193	118	311	62.06%	0.35%
UNIVERSIDAD CATÓLICA NORDESTANA (UCNE)	386	284	670	57.61%	0.76%
UNIVERSIDAD CATÓLICA SANTO DOMINGO (UCSD)	878	304	1,182	74.28%	1.33%
UNIVERSIDAD CATÓLICA TECNOLÓGICA DE BARAHONA (UCATEBA)	557	324	881	63.22%	0.99%
UNIVERSIDAD CENTRAL DEL ESTE (UCE)	1,239	462	1,701	72.84%	1.92%
UNIVERSIDAD DE LA TERCERA EDAD (UTE)	427	244	671	63.64%	0.76%
UNIVERSIDAD DEL CARIBE (UNICARIBE)	1,902	1,399	3,301	57.62%	3.72%
UNIVERSIDAD DOMINICANA ORGANIZACIÓN Y MÉTODO (O&M)	4,918	3,348	8,266	59.50%	9.32%
UNIVERSIDAD DOMÍNICO AMERICANO (UNICDA)	26	60	86	30.23%	0.10%
UNIVERSIDAD EUGENIO MARÍA DE HOSTOS (UNIREMHOS)	1,744	457	2,201	79.24%	2.48%
UNIVERSIDAD EXPERIMENTAL FÉLIX ADAM (UNEFA)	145	88	233	62.23%	0.26%
UNIVERSIDAD FEDERICO HENRÍQUEZ Y CARVAJAL (UFHEC)	3,473	2,025	5,498	63.17%	6.20%
UNIVERSIDAD IBEROAMERICANA (UNIBE)	677	429	1,106	61.21%	1.25%
UNIVERSIDAD INCE (INCE)	62	161	223	27.80%	0.25%
UNIVERSIDAD ISA (UNISA)	106	152	258	41.09%	0.29%
UNIVERSIDAD NACIONAL EVANGÉLICA (UNEV)	1,584	519	2,103	75.32%	2.37%
UNIVERSIDAD NACIONAL TECNOLÓGICA (UNNATEC)	55	65	120	45.83%	0.14%



CATEGORÍA DE CLASIFICACIÓN DE LA IES/ INSTITUCIÓN DE EDUCACIÓN SUPERIOR	SEXO		TOTAL	% DE FEMENINO	% DEL TOTAL
	FEMENINO	MASCULINO			
UNIVERSIDAD ODONTOLÓGICA DOMINICANA (UOD)	84	10	94	89.36%	0.11%
UNIVERSIDAD PSICOLOGÍA INDUSTRIAL DOMINICANA (UPID)	266	73	339	78.47%	0.38%
UNIVERSIDAD TECNOLÓGICA DE SANTIAGO (UTESA)	4,885	3,104	7,989	61.15%	9.01%
UNIVERSIDAD TECNOLÓGICA DEL CIBAO ORIENTAL (UTEKO)	669	405	1,074	62.29%	1.21%
UNIVERSIDAD TECNOLÓGICA DEL SUR (UTESUR)	492	202	694	70.89%	0.78%
UNIVERSIDAD NACIONAL PEDRO HENRÍQUEZ UREÑA (UNPHU)	1,085	696	1,781	60.92%	2.01%
2. INSTITUTO ESPECIALIZADO DE ESTUDIOS SUPERIORES	891	976	1,867	47.72%	2.10%
BARNA BUSINESS SCHOOL (BARNA)	113	129	242	46.69%	0.27%
ESCUELA NACIONAL DEL MINISTERIO PÚBLICO (ENMP)	105	35	140	75.00%	0.16%
INSTITUTO DE EDUCACIÓN SUPERIOR EN FORMACIÓN DIPLOMÁTICA Y CONSULAR (INESDYC)	31	15	46	67.39%	0.05%
INSTITUTO ESPECIALIZADO DE ESTUDIOS SUPERIORES LOYOLA (IEESL)	91	143	234	38.89%	0.26%
INSTITUTO ESPECIALIZADO DE INVESTIGACIÓN Y FORMACIÓN EN CIENCIAS JURÍDICAS (IOMG)	17	8	25	68.00%	0.03%
INSTITUTO POLICIAL DE EDUCACIÓN SUPERIOR (IPES)	16	84	100	16.00%	0.11%
INSTITUTO SUPERIOR DE ESTUDIOS EDUCATIVOS PEDRO POVEDA (ISESP)	17	2	19	89.47%	0.02%
INSTITUTO SUPERIOR DE FORMACIÓN DOCENTE SALOMÉ UREÑA (ISFODOSU)	428	241	669	63.98%	0.75%
INSTITUTO SUPERIOR PARA LA DEFENSA (INSUDE)	73	306	379	19.26%	0.43%
INSTITUTO SUPERIOR PEDRO FRANCISCO BONÓ (ISPFB)	0	13	13	0.00%	0.01%
3. INSTITUTO TÉCNICO DE ESTUDIOS SUPERIORES	2,089	2,592	4,681	44.63%	5.28%
ACADEMIA SUPERIOR DE CIENCIAS AERONÁUTICAS (ASCA)	13	10	23	56.52%	0.03%
INSTITUTO TÉCNICO DE ESTUDIOS SUPERIORES EN MEDIO AMBIENTE Y RECURSOS NATURALES (ITSMARENA)	27	43	70	38.57%	0.08%
INSTITUTO TÉCNICO SUPERIOR COMUNITARIO (ITSC)	1,573	1,049	2,622	59.99%	2.96%



CATEGORÍA DE CLASIFICACIÓN DE LA IES/ INSTITUCIÓN DE EDUCACIÓN SUPERIOR	SEXO		TOTAL	% DE FEMENINO	% DEL TOTAL
	FEMENINO	MASCULINO			
INSTITUTO TÉCNICO SUPERIOR OSCUS SAN VALERO (ITSOSV)	86	35	121	71.07%	0.14%
INSTITUTO TECNOLÓGICO DE LAS AMÉRICAS (ITLA)	390	1,455	1,845	21.14%	2.08%
TOTAL	55,321	33,394	88,715	62.36%	100.00%

Fuente: Elaborado por el Departamento de Estadísticas, MESCyT, a partir de las plantillas de nuevo ingreso reportadas por las IES al MESCyT, año 2020.

Nota: Sólo figuran las IES que reportaron nuevos ingresos. El CEF, ENJ, IGLOBAL e ITESUMJ no tuvieron nuevos ingresos en todo el 2020.

CUADRO 56. REPÚBLICA DOMINICANA: ESTUDIANTES DE NUEVO INGRESO A LA EDUCACIÓN SUPERIOR POR NIVEL, SEGÚN CATEGORÍA E INSTITUCIÓN DE EDUCACIÓN SUPERIOR, AÑO 2020

CATEGORÍA/ INSTITUCIÓN DE EDUCACIÓN SUPERIOR	NIVEL					TOTAL
	TÉCNICO SUPERIOR	GRADO	ESPECIALIDAD	MAESTRÍA	DOCTORADO	
1. UNIVERSIDAD	1,511	73,957	1,197	5,474	28	82,167
INSTITUTO TECNOLÓGICO DE SANTO DOMINGO (INTEC)	0	1,554	346	265	6	2,171
PONTIFICIA UNIVERSIDAD CATÓLICA MADRE Y MAESTRA (PUCMM)	212	1,348	60	713	22	2,355
UNIVERSIDAD ABIERTA PARA ADULTOS (UAPA)	369	4,727	234	1,729	0	7,059
UNIVERSIDAD ADVENTISTA DOMINICANA (UNAD)	0	300	0	25	0	325
UNIVERSIDAD AGROFORESTAL FERNANDO ARTURO DE MERIÑO (UAFAM)	0	72	26	12	0	110
UNIVERSIDAD APEC (UNAPEC)	1	1,801	0	542	0	2,344
UNIVERSIDAD AUTÓNOMA DE SANTO DOMINGO (UASD)	76	25,934	0	0	0	26,010
UNIVERSIDAD CATÓLICA DEL CIBAO ORIENTAL (UCATECI)	0	983	28	0	0	1,011
UNIVERSIDAD CATÓLICA DEL ESTE (UCADE)	0	311	0	0	0	311
UNIVERSIDAD CATÓLICA NORDESTANA (UCNE)	29	611	22	8	0	670
UNIVERSIDAD CATÓLICA SANTO DOMINGO (UCSD)	0	632	256	294	0	1,182
UNIVERSIDAD CATÓLICA TECNOLÓGICA DE BARAHONA (UCATEBA)	1	872	8	0	0	881
UNIVERSIDAD CENTRAL DEL ESTE (UCE)	17	1,219	35	430	0	1,701



CATEGORÍA/ INSTITUCIÓN DE EDUCACIÓN SUPERIOR	NIVEL					TOTAL
	TÉCNICO SUPERIOR	GRADO	ESPECIALIDAD	MAESTRÍA	DOCTORADO	
UNIVERSIDAD DE LA TERCERA EDAD (UTE)	0	461	79	131	0	671
UNIVERSIDAD DEL CARIBE (UNICARIBE)	1	3,300	0	0	0	3,301
UNIVERSIDAD DOMINICANA ORGANIZACIÓN Y MÉTODO (O&M)	0	8,203	0	63	0	8,266
UNIVERSIDAD DOMÍNICO AMERICANO (UNICDA)	0	64	12	10	0	86
UNIVERSIDAD EUGENIO MARÍA DE HOSTOS (UNIREMHOS)	0	2,159	0	42	0	2,201
UNIVERSIDAD EXPERIMENTAL FÉLIX ADAM (UNEFA)	0	233	0	0	0	233
UNIVERSIDAD FEDERICO HENRÍQUEZ Y CARVAJAL (UFHEC)	0	5,483	0	15	0	5,498
UNIVERSIDAD IBEROAMERICANA (UNIBE)	0	924	39	143	0	1,106
UNIVERSIDAD INCE (INCE)	0	223	0	0	0	223
UNIVERSIDAD ISA (UNISA)	0	212	0	46	0	258
UNIVERSIDAD NACIONAL EVANGÉLICA (UNEV)	0	1,892	0	211	0	2,103
UNIVERSIDAD NACIONAL TECNOLÓGICA (UNNATEC)	10	110	0	0	0	120
UNIVERSIDAD ODONTOLÓGICA DOMINICANA (UOD)	0	94	0	0	0	94
UNIVERSIDAD PSICOLOGÍA INDUSTRIAL DOMINICANA (UPID)	56	246	0	37	0	339
UNIVERSIDAD TECNOLÓGICA DE SANTIAGO (UTESA)	131	7,250	0	608	0	7,989
UNIVERSIDAD TECNOLÓGICA DEL CIBAO ORIENTAL (UTECO)	567	476	3	28	0	1,074
UNIVERSIDAD TECNOLÓGICA DEL SUR (UTESUR)	0	694	0	0	0	694
UNIVERSIDAD NACIONAL PEDRO HENRÍQUEZ UREÑA (UNPHU)	41	1,569	49	122	0	1,781
2. INSTITUTO ESPECIALIZADO DE ESTUDIOS SUPERIORES	0	1,253	338	276	0	1,867
BARNA BUSINESS SCHOOL (BARNA)	0	53	61	128	0	242
ESCUELA NACIONAL DEL MINISTERIO PÚBLICO (ENMP)	0	0	140	0	0	140
INSTITUTO DE EDUCACIÓN SUPERIOR EN FORMACIÓN DIPLOMÁTICA Y CONSULAR (INESDYC)	0	0	46	0	0	46



CATEGORÍA/ INSTITUCIÓN DE EDUCACIÓN SUPERIOR	NIVEL					TOTAL
	TÉCNICO SUPERIOR	GRADO	ESPECIALIDAD	MAESTRÍA	DOCTORADO	
INSTITUTO ESPECIALIZADO DE ESTUDIOS SUPERIORES LOYOLA (IEESL)	0	234	0	0	0	234
INSTITUTO ESPECIALIZADO DE INVESTIGACIÓN Y FORMACIÓN EN CIENCIAS JURÍDICAS (IOMG)	0	0	0	25	0	25
INSTITUTO POLICIAL DE EDUCACIÓN SUPERIOR (IPES)	0	100	0	0	0	100
INSTITUTO SUPERIOR DE ESTUDIOS EDUCATIVOS PEDRO POVEDA (ISESP)	0	0	0	19	0	19
INSTITUTO SUPERIOR DE FORMACIÓN DOCENTE SALOMÉ UREÑA (ISFODOSU)	0	600	0	69	0	669
INSTITUTO SUPERIOR PARA LA DEFENSA (INSUDE)	0	253	91	35	0	379
INSTITUTO SUPERIOR PEDRO FRANCISCO BONÓ (ISPFB)	0	13	0	0	0	13
3. INSTITUTO TÉCNICO DE ESTUDIOS SUPERIORES	4,681	0	0	0	0	4,681
ACADEMIA SUPERIOR DE CIENCIAS AERONÁUTICAS (ASCA)	23	0	0	0	0	23
INSTITUTO TÉCNICO DE ESTUDIOS SUPERIORES EN MEDIO AMBIENTE Y RECURSOS NATURALES (ITESMARENA)	70	0	0	0	0	70
INSTITUTO TÉCNICO SUPERIOR COMUNITARIO (ITSC)	2,622	0	0	0	0	2,622
INSTITUTO TÉCNICO SUPERIOR OSCUS SAN VALERO (ITSOSV)	121	0	0	0	0	121
INSTITUTO TECNOLÓGICO DE LAS AMÉRICAS (ITLA)	1,845	0	0	0	0	1,845
TOTAL	6,192	75,210	1,535	5,750	28	88,715

Fuente: Elaborado por el Departamento de Estadísticas, MESCyT, a partir de las plantillas de nuevo ingreso reportadas por las IES al MESCyT, año 2020.

Nota: Sólo figuran las IES que reportaron nuevos ingresos. El CEF, ENJ, IGLOBAL e ITESUMJ no tuvieron nuevos ingresos en todo el 2020.



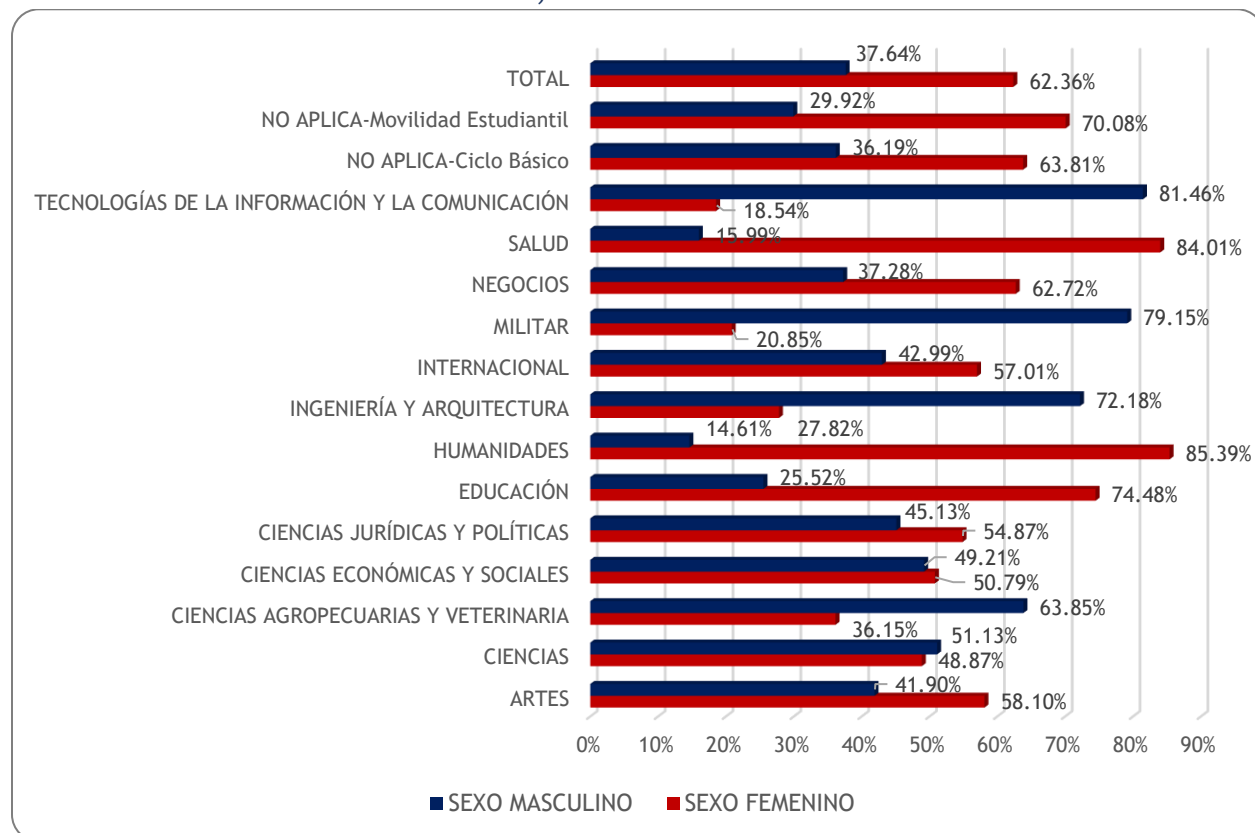
CUADRO 57. REPÚBLICA DOMINICANA: ESTUDIANTES DE NUEVO INGRESO A LA EDUCACIÓN SUPERIOR POR SEXO, SEGÚN ÁREA DE CONOCIMIENTO, AÑO 2020

ÁREA DE CONOCIMIENTO	SEXO		TOTAL	% DE FEMENINO	% DEL TOTAL
	FEMENINO	MASCULINO			
ARTES	993	716	1,709	58.10%	1.93%
CIENCIAS	195	204	399	48.87%	0.45%
CIENCIAS AGROPECUARIAS Y VETERINARIA	321	567	888	36.15%	1.00%
CIENCIAS ECONÓMICAS Y SOCIALES	96	93	189	50.79%	0.21%
CIENCIAS JURÍDICAS Y POLÍTICAS	2,775	2,282	5,057	54.87%	5.70%
EDUCACIÓN	3,277	1,123	4,400	74.48%	4.96%
HUMANIDADES	9,950	1,702	11,652	85.39%	13.13%
INGENIERÍA Y ARQUITECTURA	1,649	4,279	5,928	27.82%	6.68%
INTERNACIONAL	61	46	107	57.01%	0.12%
MILITAR	108	410	518	20.85%	0.58%
NEGOCIOS	10,434	6,201	16,635	62.72%	18.75%
SALUD	9,396	1,789	11,185	84.01%	12.61%
TECNOLOGÍAS DE LA INFORMACIÓN Y LA COMUNICACIÓN	1,276	5,606	6,882	18.54%	7.76%
NO APLICA-Ciclo Básico	14,701	8,338	23,039	63.81%	25.97%
NO APLICA-Movilidad Estudiantil	89	38	127	70.08%	0.14%
TOTAL	55,321	33,394	88,715	62.36%	100.00%

Fuente: Elaborado por el Departamento de Estadísticas, MESCyT, a partir de las plantillas de nuevo ingreso reportadas por las IES al MESCyT, año 2020.



GRÁFICO 13. REPÚBLICA DOMINICANA: COMPOSICIÓN PORCENTUAL DE LOS ESTUDIANTES DE NUEVO INGRESO A LA EDUCACIÓN SUPERIOR POR SEXO, SEGÚN ÁREA DE CONOCIMIENTO, AÑO 2020



Fuente: Elaborado por el Departamento de Estadísticas, MESCyT, a partir de las plantillas de nuevo ingreso reportadas por las IES al MESCyT, año 2020.

CUADRO 58. REPÚBLICA DOMINICANA: ESTUDIANTES DE NUEVO INGRESO A LA EDUCACIÓN SUPERIOR POR SECTOR, SEGÚN ÁREA DE CONOCIMIENTO, AÑO 2020

ÁREA DE CONOCIMIENTO	SECTOR		TOTAL	% DE PRIVADO	% DEL TOTAL
	PRIVADO	PÚBLICO			
ARTES	815	894	1,709	47.69%	1.93%
CIENCIAS	304	95	399	76.19%	0.45%
CIENCIAS AGROPECUARIAS Y VETERINARIA	656	232	888	73.87%	1.00%
CIENCIAS ECONÓMICAS Y SOCIALES	188	1	189	99.47%	0.21%
CIENCIAS JURÍDICAS Y POLÍTICAS	4,965	92	5,057	98.18%	5.70%
EDUCACIÓN	3,536	864	4,400	80.36%	4.96%
HUMANIDADES	11,612	40	11,652	99.66%	13.13%
INGENIERÍA Y ARQUITECTURA	5,186	742	5,928	87.48%	6.68%
INTERNACIONAL	61	46	107	57.01%	0.12%
MILITAR	16	502	518	3.09%	0.58%



ÁREA DE CONOCIMIENTO	SECTOR		TOTAL	% DE PRIVADO	% DEL TOTAL
	PRIVADO	PÚBLICO			
NEGOCIOS	15,831	804	16,635	95.17%	18.75%
SALUD	7,407	3,778	11,185	66.22%	12.61%
TECNOLOGÍAS DE LA INFORMACIÓN Y LA COMUNICACIÓN	4,799	2,083	6,882	69.73%	7.76%
NO APLICA-Ciclo Básico	0	23,039	23,039	0.00%	25.97%
NO APLICA-Movilidad Estudiantil	127	0	127	100.00%	0.14%
TOTAL	55,503	33,212	88,715	62.56%	100.00%

Fuente: Elaborado por el Departamento de Estadísticas, MESCyT, a partir de las plantillas de nuevo ingreso reportadas por las IES al MESCyT, año 2020.

CUADRO 59. REPÚBLICA DOMINICANA: ESTUDIANTES DE NUEVO INGRESO A LA EDUCACIÓN SUPERIOR POR NIVEL, SEGÚN ÁREA DE CONOCIMIENTO, AÑO 2020

ÁREA DE CONOCIMIENTO	NIVEL					TOTAL
	TÉCNICO SUPERIOR	GRADO	ESPECIALIDAD	MAESTRÍA	DOCTORADO	
ARTES	991	718	0	0	0	1,709
CIENCIAS	46	135	2	210	6	399
CIENCIAS AGROPECUARIAS Y VETERINARIA	233	655	0	0	0	888
CIENCIAS ECONÓMICAS Y SOCIALES	10	135	10	34	0	189
CIENCIAS JURÍDICAS Y POLÍTICAS	0	4,440	36	581	0	5,057
EDUCACIÓN	4	1,626	847	1,923	0	4,400
HUMANIDADES	44	10,903	55	628	22	11,652
INGENIERÍA Y ARQUITECTURA	939	4,816	24	149	0	5,928
INTERNACIONAL	0	33	46	28	0	107
MILITAR	23	369	91	35	0	518
NEGOCIOS	941	14,023	180	1,491	0	16,635
SALUD	852	9,466	238	629	0	11,185
TECNOLOGÍAS DE LA INFORMACIÓN Y LA COMUNICACIÓN	2,109	4,725	6	42	0	6,882
NO APLICA-Ciclo Básico	0	23,039	0	0	0	23,039
NO APLICA-Movilidad Estudiantil	0	127	0	0	0	127
TOTAL	6,192	75,210	1,535	5,750	28	88,715

Fuente: Elaborado por el Departamento de Estadísticas, MESCyT, a partir de las plantillas de nuevo ingreso reportadas por las IES al MESCyT, año 2020.



CUADRO 60. REPÚBLICA DOMINICANA: ESTUDIANTES DE NUEVO INGRESO A LA EDUCACIÓN SUPERIOR POR SEXO, SEGÚN SECTOR Y NIVEL, AÑO 2020

SECTOR / NIVEL	SEXO		TOTAL	% DE FEMENINO	% DEL TOTAL
	FEMENINO	MASCULINO			
PRIVADO	34,762	20,741	55,503	62.63%	62.56%
TÉCNICO SUPERIOR	497	492	989	50.25%	1.11%
GRADO	29,298	18,315	47,613	61.53%	53.67%
ESPECIALIDAD	1,016	239	1,255	80.96%	1.41%
MAESTRÍA	3,935	1,683	5,618	70.04%	6.33%
DOCTORADO	16	12	28	57.14%	0.03%
PÚBLICO	20,559	12,653	33,212	61.90%	37.44%
TÉCNICO SUPERIOR	2,263	2,940	5,203	43.49%	5.86%
GRADO	18,053	9,544	27,597	65.42%	31.11%
ESPECIALIDAD	173	107	280	61.79%	0.32%
MAESTRÍA	70	62	132	53.03%	0.15%
TOTAL	55,321	33,394	88,715	62.36%	100.00%

Fuente: Elaborado por el Departamento de Estadísticas, MESCyT, a partir de las plantillas de nuevo ingreso reportadas por las IES al MESCyT, año 2020.

CUADRO 61. REPÚBLICA DOMINICANA: ESTUDIANTES DE NUEVO INGRESO A LA EDUCACIÓN SUPERIOR POR NIVEL, SEGÚN SEXO Y ÁREA DE CONOCIMIENTO, AÑO 2020

SEXO / ÁREA DE CONOCIMIENTO	NIVEL					TOTAL
	TÉCNICO SUPERIOR	GRADO	ESPECIALIDAD	MAESTRÍA	DOCTORADO	
FEMENINO	2,760	47,351	1,189	4,005	16	55,321
ARTES	509	484	0	0	0	993
CIENCIAS	25	75	0	91	4	195
CIENCIAS AGROPECUARIAS Y VETERINARIA	89	232	0	0	0	321
CIENCIAS ECONÓMICAS Y SOCIALES	8	67	4	17	0	96
CIENCIAS JURÍDICAS Y POLÍTICAS	0	2,430	26	319	0	2,775
EDUCACIÓN	3	1,039	726	1,509	0	3,277
HUMANIDADES	37	9,297	40	564	12	9,950
INGENIERÍA Y ARQUITECTURA	201	1,363	11	74	0	1,649
INTERNACIONAL	0	22	31	8	0	61
MILITAR	13	49	35	11	0	108
NEGOCIOS	705	8,701	114	914	0	10,434
SALUD	760	7,951	202	483	0	9,396
TECNOLOGÍAS DE LA INFORMACIÓN Y LA COMUNICACIÓN	410	851	0	15	0	1,276
NO APLICA-Ciclo Básico	0	14,701	0	0	0	14,701
NO APLICA-Movilidad Estudiantil	0	89	0	0	0	89
MASCULINO	3,432	27,859	346	1,745	12	33,394



SEXO / ÁREA DE CONOCIMIENTO	NIVEL					TOTAL
	TÉCNICO SUPERIOR	GRADO	ESPECIALIDAD	MAESTRÍA	DOCTORADO	
ARTES	482	234	0	0	0	716
CIENCIAS	21	60	2	119	2	204
CIENCIAS AGROPECUARIAS Y VETERINARIA	144	423	0	0	0	567
CIENCIAS ECONÓMICAS Y SOCIALES	2	68	6	17	0	93
CIENCIAS JURÍDICAS Y POLÍTICAS	0	2,010	10	262	0	2,282
EDUCACIÓN	1	587	121	414	0	1,123
HUMANIDADES	7	1,606	15	64	10	1,702
INGENIERÍA Y ARQUITECTURA	738	3,453	13	75	0	4,279
INTERNACIONAL	0	11	15	20	0	46
MILITAR	10	320	56	24	0	410
NEGOCIOS	236	5,322	66	577	0	6,201
SALUD	92	1,515	36	146	0	1,789
TECNOLOGÍAS DE LA INFORMACIÓN Y LA COMUNICACIÓN	1,699	3,874	6	27	0	5,606
NO APLICA-Ciclo Básico	0	8,338	0	0	0	8,338
NO APLICA-Movilidad Estudiantil	0	38	0	0	0	38
TOTAL	6,192	75,210	1,535	5,750	28	88,715

Fuente: Elaborado por el Departamento de Estadísticas, MESCyT, a partir de las plantillas de nuevo ingreso reportadas por las IES al MESCyT, año 2020.

CUADRO 62. REPÚBLICA DOMINICANA: ESTUDIANTES DE NUEVO INGRESO A LA EDUCACIÓN SUPERIOR POR SEXO, SEGÚN ÁREA DE CONOCIMIENTO Y CARRERA, AÑO 2020

ÁREA DE CONOCIMIENTO / CARRERA	SEXO		TOTAL	% DE FEMENINO	% DEL TOTAL
	FEMENINO	MASCULINO			
ARTES	993	716	1,709	58.10%	1.93%
ARTES-Cine	73	50	123	59.35%	0.14%
ARTES-Diseño de Interiores	242	23	265	91.32%	0.30%
ARTES-Diseño de Modas	36	3	39	92.31%	0.04%
ARTES-Diseño Gráfico	167	176	343	48.69%	0.39%
ARTES-Diseño Industrial	45	39	84	53.57%	0.09%
ARTES-Fotografía y Medios Audiovisuales	280	335	615	45.53%	0.69%
ARTES-Música	8	30	38	21.05%	0.04%
ARTES-Publicidad	142	60	202	70.30%	0.23%
CIENCIAS	195	204	399	48.87%	0.45%
CIENCIAS-Biología	2	1	3	66.67%	0.00%
CIENCIAS-Biotecnología	29	13	42	69.05%	0.05%
CIENCIAS-Energía Renovable	2	12	14	14.29%	0.02%
CIENCIAS-Geología	29	11	40	72.50%	0.05%
CIENCIAS-Geotecnia	1	11	12	8.33%	0.01%



ÁREA DE CONOCIMIENTO / CARRERA	SEXO		TOTAL	% DE FEMENINO	% DEL TOTAL
	FEMENINO	MASCULINO			
CIENCIAS-Matemáticas	37	70	107	34.58%	0.12%
CIENCIAS-Medio Ambiente	58	62	120	48.33%	0.14%
CIENCIAS-Tecnología de Alimentos	37	24	61	60.66%	0.07%
CIENCIAS AGROPECUARIAS Y VETERINARIA	321	567	888	36.15%	1.00%
CS AGRO Y VET-Agronomía	137	337	474	28.90%	0.53%
CS AGRO Y VET-Agropecuaria	78	118	196	39.80%	0.22%
CS AGRO Y VET-Ingeniería Agroforestal	11	13	24	45.83%	0.03%
CS AGRO Y VET-Ingeniería Forestal	14	26	40	35.00%	0.05%
CS AGRO Y VET-Veterinaria y Zootecnia	81	73	154	52.60%	0.17%
CIENCIAS ECONÓMICAS Y SOCIALES	96	93	189	50.79%	0.21%
CS EC Y SOC-Economía	75	79	154	48.70%	0.17%
CS EC Y SOC-Estadística	9	6	15	60.00%	0.02%
CS EC Y SOC-Metodología de la Investigación	4	6	10	40.00%	0.01%
CS EC Y SOC-Trabajo Social	8	2	10	80.00%	0.01%
CIENCIAS JURÍDICAS Y POLÍTICAS	2,775	2,282	5,057	54.87%	5.70%
CS JURID Y POL-Ciencias Políticas	14	14	28	50.00%	0.03%
CS JURID Y POL-Derecho	2,516	2,035	4,551	55.28%	5.13%
CS JURID Y POL-Derecho Administrativo y Laboral	56	28	84	66.67%	0.09%
CS JURID Y POL-Derecho Civil	33	25	58	56.90%	0.07%
CS JURID Y POL-Derecho Constitución al	39	56	95	41.05%	0.11%
CS JURID Y POL-Derecho Procesal Penal	48	61	109	44.04%	0.12%
CS JURID Y POL-Derecho Tributario	24	29	53	45.28%	0.06%
CS JURID Y POL-Otras	45	34	79	56.96%	0.09%
EDUCACIÓN	3,277	1,123	4,400	74.48%	4.96%
EDUCACIÓN-Administración Educativa	544	103	647	84.08%	0.73%
EDUCACIÓN-Bibliotecología	8	6	14	57.14%	0.02%
EDUCACIÓN-Biología y Química	103	58	161	63.98%	0.18%
EDUCACIÓN-Ciencias de la Educación	449	73	522	86.02%	0.59%
EDUCACIÓN-Ciencias para Docentes	3	0	3	100.00%	0.00%
EDUCACIÓN-Ciencias Sociales	115	46	161	71.43%	0.18%
EDUCACIÓN-Desarrollo Sostenible	28	8	36	77.78%	0.04%
EDUCACIÓN-Educación Básica	145	37	182	79.67%	0.21%
EDUCACIÓN-Educación Especial	46	3	49	93.88%	0.06%
EDUCACIÓN-Educación Física y Deporte	41	136	177	23.16%	0.20%
EDUCACIÓN-Educación Inicial	358	2	360	99.44%	0.41%
EDUCACIÓN-Educación Superior	185	36	221	83.71%	0.25%
EDUCACIÓN-Educación, Lenguas Modernas	3	1	4	75.00%	0.00%
EDUCACIÓN-Física y Matemáticas	359	251	610	58.85%	0.69%
EDUCACIÓN-Habilitación Docente	29	18	47	61.70%	0.05%



ÁREA DE CONOCIMIENTO / CARRERA	SEXO		TOTAL	% DE FEMENINO	% DEL TOTAL
	FEMENINO	MASCULINO			
EDUCACIÓN-Historia	61	31	92	66.30%	0.10%
EDUCACIÓN-Informática	122	159	281	43.42%	0.32%
EDUCACIÓN-Lengua Española y/o Literatura	210	42	252	83.33%	0.28%
EDUCACIÓN-Orientación	229	18	247	92.71%	0.28%
EDUCACIÓN-Otras	3	1	4	75.00%	0.00%
EDUCACIÓN-Pedagogía	75	3	78	96.15%	0.09%
EDUCACIÓN-Tecnología Educativa	161	91	252	63.89%	0.28%
HUMANIDADES	9,950	1,702	11,652	85.39%	13.13%
HUMANIDADES-Comunicación Social	332	93	425	78.12%	0.48%
HUMANIDADES-Filosofía	0	14	14	0.00%	0.02%
HUMANIDADES-Historia	19	16	35	54.29%	0.04%
HUMANIDADES-Lenguas Modernas	606	283	889	68.17%	1.00%
HUMANIDADES-Lingüística	26	4	30	86.67%	0.03%
HUMANIDADES-Literatura y lingüística	37	6	43	86.05%	0.05%
HUMANIDADES-Psicología	2,960	452	3,412	86.75%	3.85%
HUMANIDADES-Psicología Escolar	3,035	339	3,374	89.95%	3.80%
HUMANIDADES-Psicología-Clínica	2,897	443	3,340	86.74%	3.76%
HUMANIDADES-Teología y Ciencias Religiosas	38	52	90	42.22%	0.10%
INGENIERÍA Y ARQUITECTURA	1,649	4,279	5,928	27.82%	6.68%
ING Y ARQ.-Agrimensura	157	399	556	28.24%	0.63%
ING Y ARQ.-Arquitectura	408	279	687	59.39%	0.77%
ING Y ARQ.-Industrial	0	35	35	0.00%	0.04%
ING Y ARQ.-Ingeniería Agronómica	14	3	17	82.35%	0.02%
ING Y ARQ.-Ingeniería Civil	246	776	1,022	24.07%	1.15%
ING Y ARQ.-Ingeniería Eléctrica	35	679	714	4.90%	0.80%
ING Y ARQ.-Ingeniería Electromecánica	0	18	18	0.00%	0.02%
ING Y ARQ.-Ingeniería Electrónica	17	139	156	10.90%	0.18%
ING Y ARQ.-Ingeniería Industrial	677	1,469	2,146	31.55%	2.42%
ING Y ARQ.-Ingeniería Mecánica	21	215	236	8.90%	0.27%
ING Y ARQ.-Ingeniería Química	34	21	55	61.82%	0.06%
ING Y ARQ.-Mecánica de Suelos	5	18	23	21.74%	0.03%
ING Y ARQ.-Mecatrónica	32	214	246	13.01%	0.28%
ING Y ARQ.-Otras	3	14	17	17.65%	0.02%
INTERNACIONAL	61	46	107	57.01%	0.12%
INT-Diplomacia	61	46	107	57.01%	0.12%
MILITAR	108	410	518	20.85%	0.58%
MILITAR-Ciencias Aeronáuticas	24	77	101	23.76%	0.11%
MILITAR-Ciencias Militares	19	103	122	15.57%	0.14%
MILITAR-Ciencias Navales	4	71	75	5.33%	0.08%



ÁREA DE CONOCIMIENTO / CARRERA	SEXO		TOTAL	% DE FEMENINO	% DEL TOTAL
	FEMENINO	MASCULINO			
MILITAR-Ciencias Policiales	16	84	100	16.00%	0.11%
MILITAR-Comando y Estado Mayor	4	22	26	15.38%	0.03%
MILITAR-Defensa y Seguridad	17	37	54	31.48%	0.06%
MILITAR-Derecho Humano	24	16	40	60.00%	0.05%
NEGOCIOS	10,434	6,201	16,635	62.72%	18.75%
NEG-Administración	253	192	445	56.85%	0.50%
NEG-Administración de Empresas	1,939	1,521	3,460	56.04%	3.90%
NEG-Administración Pública	3	5	8	37.50%	0.01%
NEG-Auditoría	55	41	96	57.29%	0.11%
NEG-Banca y Finanzas	7	3	10	70.00%	0.01%
NEG-Comercio Internacional	540	330	870	62.07%	0.98%
NEG-Contabilidad	3,805	1,879	5,684	66.94%	6.41%
NEG-Finanzas	229	162	391	58.57%	0.44%
NEG-Gerencia	350	338	688	50.87%	0.78%
NEG-Hotelería y Turismo	1,476	470	1,946	75.85%	2.19%
NEG-Mercadeo	1,492	1,199	2,691	55.44%	3.03%
NEG-Políticas Públicas	4	4	8	50.00%	0.01%
NEG-Recursos Humanos	276	49	325	84.92%	0.37%
NEG-Seguridad Social	5	8	13	38.46%	0.01%
SALUD	9,396	1,789	11,185	84.01%	12.61%
SALUD-Anestesiología	13	1	14	92.86%	0.02%
SALUD-Bioanálisis	539	16	555	97.12%	0.63%
SALUD-Cardiología	5	6	11	45.45%	0.01%
SALUD-EMERGENCIOLOGÍA	8	7	15	53.33%	0.02%
SALUD-Enfermería	2,572	245	2,817	91.30%	3.18%
SALUD-Especialidades y maestría en Urología	0	2	2	0.00%	0.00%
SALUD-Especialidades y maestrías en Gastroenterología	2	0	2	100.00%	0.00%
SALUD-Farmacia	30	5	35	85.71%	0.04%
SALUD-Fármaco-Bioquímica	47	11	58	81.03%	0.07%
SALUD-Gerencia Moderna de la Salud	73	14	87	83.91%	0.10%
SALUD-Gestión Pública y Hospitalaria	180	56	236	76.27%	0.27%
SALUD-Ginecología	13	4	17	76.47%	0.02%
SALUD-Hematología	1	0	1	100.00%	0.00%
SALUD-Imágenes Médicas	201	41	242	83.06%	0.27%
SALUD-Maestrías y especialidades en Anatomía	3	0	3	100.00%	0.00%
SALUD-Medicina	1,767	525	2,292	77.09%	2.58%
SALUD-Neonatología	3	0	3	100.00%	0.00%
SALUD-Nutrición y Dietética	298	50	348	85.63%	0.39%
SALUD-Odontología	1,055	221	1,276	82.68%	1.44%



ÁREA DE CONOCIMIENTO / CARRERA	SEXO		TOTAL	% DE FEMENINO	% DEL TOTAL
	FEMENINO	MASCULINO			
SALUD-Optometría	32	12	44	72.73%	0.05%
SALUD-Ortopedia y Traumatología	0	3	3	0.00%	0.00%
SALUD-Otras	10	17	27	37.04%	0.03%
SALUD-Otras especialidades y maestrías médicas	53	12	65	81.54%	0.07%
SALUD-Pre-Médica	2,397	477	2,874	83.40%	3.24%
SALUD-Residencias Médicas	4	0	4	100.00%	0.00%
SALUD-Residencias y maestría en geriatría	2	3	5	40.00%	0.01%
SALUD-Residencias, especialidades y maestrías en Cirugías	4	9	13	30.77%	0.01%
SALUD-Residencias, especialidades y maestrías en Pediatría	14	5	19	73.68%	0.02%
SALUD-Terapia Física	70	47	117	59.83%	0.13%
TECNOLOGÍAS DE LA INFORMACIÓN Y LA COMUNICACIÓN	1,276	5,606	6,882	18.54%	7.76%
TICs-Base de Datos	31	87	118	26.27%	0.13%
TICs-Ciencia de la Computación	16	74	90	17.78%	0.10%
TICs-Informática	250	731	981	25.48%	1.11%
TICs-Ingeniería de Sistemas	488	2,390	2,878	16.96%	3.24%
TICs-Ingeniería del Software	225	1,537	1,762	12.77%	1.99%
TICs-Ingeniería en Telemática	12	34	46	26.09%	0.05%
TICs-Logística	57	56	113	50.44%	0.13%
TICs-Otras	48	53	101	47.52%	0.11%
TICs-Redes y Conectividad	72	284	356	20.22%	0.40%
TICs-Seguridad Informática	65	308	373	17.43%	0.42%
TICs-Tecnologías de la Información	12	52	64	18.75%	0.07%
NO APLICA-Ciclo Básico	14,701	8,338	23,039	63.81%	25.97%
NO APLICA-Ciclo Básico	14,701	8,338	23,039	63.81%	25.97%
NO APLICA-Movilidad Estudiantil	89	38	127	70.08%	0.14%
NO APLICA-Movilidad Estudiantil	89	38	127	70.08%	0.14%
TOTAL	55,321	33,394	88,715	62.36%	100.00%

Fuente: Elaborado por el Departamento de Estadísticas, MESCyT, a partir de las plantillas de nuevo ingreso reportadas por las IES al MESCyT, año 2020.



CUADRO 63. REPÚBLICA DOMINICANA: ESTUDIANTES DE NUEVO INGRESO A LA EDUCACIÓN SUPERIOR POR SECTOR, SEGÚN ÁREA DE CONOCIMIENTO Y CARRERA, AÑO 2020

ÁREA DE CONOCIMIENTO / CARRERA	SECTOR		TOTAL	% DE PRIVADO	% DEL TOTAL
	PRIVADO	PÚBLICO			
ARTES	815	894	1,709	47.69%	1.93%
ARTES-Cine	123	0	123	100.00%	0.14%
ARTES-Diseño de Interiores	193	72	265	72.83%	0.30%
ARTES-Diseño de Modas	0	39	39	0.00%	0.04%
ARTES-Diseño Gráfico	159	184	343	46.36%	0.39%
ARTES-Diseño Industrial	32	52	84	38.10%	0.09%
ARTES-Fotografía y Medios Audiovisuales	71	544	615	11.54%	0.69%
ARTES-Música	38	0	38	100.00%	0.04%
ARTES-Publicidad	199	3	202	98.51%	0.23%
CIENCIAS	304	95	399	76.19%	0.45%
CIENCIAS-Biología	3	0	3	100.00%	0.00%
CIENCIAS-Biotecnología	42	0	42	100.00%	0.05%
CIENCIAS-Energía Renovable	14	0	14	100.00%	0.02%
CIENCIAS-Geología	0	40	40	0.00%	0.05%
CIENCIAS-Geotecnia	12	0	12	100.00%	0.01%
CIENCIAS-Matemáticas	98	9	107	91.59%	0.12%
CIENCIAS-Medio Ambiente	86	34	120	71.67%	0.14%
CIENCIAS-Tecnología de Alimentos	49	12	61	80.33%	0.07%
CIENCIAS AGROPECUARIAS Y VETERINARIA	656	232	888	73.87%	1.00%
CS AGRO Y VET-Agronomía	474	0	474	100.00%	0.53%
CS AGRO Y VET-Agropecuaria	0	196	196	0.00%	0.22%
CS AGRO Y VET-Ingeniería Agroforestal	24	0	24	100.00%	0.03%
CS AGRO Y VET-Ingeniería Forestal	4	36	40	10.00%	0.05%
CS AGRO Y VET-Veterinaria y Zootecnia	154	0	154	100.00%	0.17%
CIENCIAS ECONÓMICAS Y SOCIALES	188	1	189	99.47%	0.21%
CS EC Y SOC-Economía	153	1	154	99.35%	0.17%
CS EC Y SOC-Estadística	15	0	15	100.00%	0.02%
CS EC Y SOC-Metodología de la Investigación	10	0	10	100.00%	0.01%
CS EC Y SOC-Trabajo Social	10	0	10	100.00%	0.01%
CIENCIAS JURÍDICAS Y POLÍTICAS	4,965	92	5,057	98.18%	5.70%
CS JURID Y POL-Ciencias Políticas	28	0	28	100.00%	0.03%
CS JURID Y POL-Derecho	4,495	56	4,551	98.77%	5.13%
CS JURID Y POL-Derecho Administrativo y Laboral	48	36	84	57.14%	0.09%
CS JURID Y POL-Derecho Civil	58	0	58	100.00%	0.07%
CS JURID Y POL-Derecho Constitución al	95	0	95	100.00%	0.11%
CS JURID Y POL-Derecho Procesal Penal	109	0	109	100.00%	0.12%
CS JURID Y POL-Derecho Tributario	53	0	53	100.00%	0.06%



ÁREA DE CONOCIMIENTO / CARRERA	SECTOR		TOTAL	% DE PRIVADO	% DEL TOTAL
	PRIVADO	PÚBLICO			
CS JURID Y POL-Otras	79	0	79	100.00%	0.09%
EDUCACIÓN	3,536	864	4,400	80.36%	4.96%
EDUCACIÓN-Administración Educativa	640	7	647	98.92%	0.73%
EDUCACIÓN-Bibliotecología	14	0	14	100.00%	0.02%
EDUCACIÓN-Biología y Química	68	93	161	42.24%	0.18%
EDUCACIÓN-Ciencias de la Educación	522	0	522	100.00%	0.59%
EDUCACIÓN-Ciencias para Docentes	3	0	3	100.00%	0.00%
EDUCACIÓN-Ciencias Sociales	115	46	161	71.43%	0.18%
EDUCACIÓN-Desarrollo Sostenible	36	0	36	100.00%	0.04%
EDUCACIÓN-Educación Básica	29	153	182	15.93%	0.21%
EDUCACIÓN-Educación Especial	49	0	49	100.00%	0.06%
EDUCACIÓN-Educación Física y Deporte	87	90	177	49.15%	0.20%
EDUCACIÓN-Educación Inicial	350	10	360	97.22%	0.41%
EDUCACIÓN-Educación Superior	221	0	221	100.00%	0.25%
EDUCACIÓN-Educación, Lenguas Modernas	0	4	4	0.00%	0.00%
EDUCACIÓN-Física y Matemáticas	436	174	610	71.48%	0.69%
EDUCACIÓN-Habilitación Docente	47	0	47	100.00%	0.05%
EDUCACIÓN-Historia	92	0	92	100.00%	0.10%
EDUCACIÓN-Informática	278	3	281	98.93%	0.32%
EDUCACIÓN-Lengua Española y/o Literatura	176	76	252	69.84%	0.28%
EDUCACIÓN-Orientación	39	208	247	15.79%	0.28%
EDUCACIÓN-Otras	4	0	4	100.00%	0.00%
EDUCACIÓN-Pedagogía	78	0	78	100.00%	0.09%
EDUCACIÓN-Tecnología Educativa	252	0	252	100.00%	0.28%
HUMANIDADES	11,612	40	11,652	99.66%	13.13%
HUMANIDADES-Comunicación Social	424	1	425	99.76%	0.48%
HUMANIDADES-Filosofía	14	0	14	100.00%	0.02%
HUMANIDADES-Historia	35	0	35	100.00%	0.04%
HUMANIDADES-Lenguas Modernas	889	0	889	100.00%	1.00%
HUMANIDADES-Lingüística	30	0	30	100.00%	0.03%
HUMANIDADES-Literatura y lingüística	7	36	43	16.28%	0.05%
HUMANIDADES-Psicología	3,412	0	3,412	100.00%	3.85%
HUMANIDADES-Psicología Escolar	3,374	0	3,374	100.00%	3.80%
HUMANIDADES-Psicología-Clínica	3,337	3	3,340	99.91%	3.76%
HUMANIDADES-Teología y Ciencias Religiosas	90	0	90	100.00%	0.10%
INGENIERÍA Y ARQUITECTURA	5,186	742	5,928	87.48%	6.68%
ING Y ARQ.-Agrimensura	507	49	556	91.19%	0.63%
MILITAR-Ciencias Militares	0	122	122	0.00%	0.14%
MILITAR-Ciencias Navales	0	75	75	0.00%	0.08%



ÁREA DE CONOCIMIENTO / CARRERA	SECTOR		TOTAL	% DE PRIVADO	% DEL TOTAL
	PRIVADO	PÚBLICO			
MILITAR-Ciencias Policiales	0	100	100	0.00%	0.11%
MILITAR-Comando y Estado Mayor	0	26	26	0.00%	0.03%
MILITAR-Defensa y Seguridad	0	54	54	0.00%	0.06%
MILITAR-Derecho Humano	0	40	40	0.00%	0.05%
NEGOCIOS	15,831	804	16,635	95.17%	18.75%
NEG-Administración	341	104	445	76.63%	0.50%
NEG-Administración de Empresas	3,411	49	3,460	98.58%	3.90%
NEG-Administración Pública	8	0	8	100.00%	0.01%
NEG-Auditoría	96	0	96	100.00%	0.11%
NEG-Banca y Finanzas	10	0	10	100.00%	0.01%
NEG-Comercio Internacional	870	0	870	100.00%	0.98%
NEG-Contabilidad	5,598	86	5,684	98.49%	6.41%
NEG-Finanzas	391	0	391	100.00%	0.44%
NEG-Gerencia	681	7	688	98.98%	0.78%
NEG-Hotelaría y Turismo	1,408	538	1,946	72.35%	2.19%
NEG-Mercadeo	2,676	15	2,691	99.44%	3.03%
NEG-Políticas Públicas	8	0	8	100.00%	0.01%
NEG-Recursos Humanos	325	0	325	100.00%	0.37%
NEG-Seguridad Social	8	5	13	61.54%	0.01%
SALUD	7,407	3,778	11,185	66.22%	12.61%
SALUD-Anestesiología	14	0	14	100.00%	0.02%
SALUD-Bioanálisis	411	144	555	74.05%	0.63%
SALUD-Cardiología	11	0	11	100.00%	0.01%
SALUD-EMERGENCIOLOGÍA	15	0	15	100.00%	0.02%
SALUD-Enfermería	2,586	231	2,817	91.80%	3.18%
SALUD-Especialidades y maestría en Urología	2	0	2	100.00%	0.00%
SALUD-Especialidades y maestrías en Gastroenterología	2	0	2	100.00%	0.00%
SALUD-Farmacia	35	0	35	100.00%	0.04%
SALUD-Fármaco-Bioquímica	58	0	58	100.00%	0.07%
SALUD-Gerencia Moderna de la Salud	87	0	87	100.00%	0.10%
SALUD-Gestión Pública y Hospitalaria	235	1	236	99.58%	0.27%
SALUD-Ginecología	17	0	17	100.00%	0.02%
SALUD-Hematología	1	0	1	100.00%	0.00%
SALUD-Imágenes Médicas	65	177	242	26.86%	0.27%
SALUD-Maestrías y especialidades en Anatomía	3	0	3	100.00%	0.00%
SALUD-Medicina	2,292	0	2,292	100.00%	2.58%
SALUD-Neonatología	3	0	3	100.00%	0.00%



ÁREA DE CONOCIMIENTO / CARRERA	SECTOR		TOTAL	% DE PRIVADO	% DEL TOTAL
	PRIVADO	PÚBLICO			
SALUD-Nutrición y Dietética	348	0	348	100.00%	0.39%
SALUD-Odontología	925	351	1,276	72.49%	1.44%
SALUD-Optometría	44	0	44	100.00%	0.05%
SALUD-Ortopedia y Traumatología	3	0	3	100.00%	0.00%
SALUD-Otras	27	0	27	100.00%	0.03%
SALUD-Otras especialidades y maestrías médicas	65	0	65	100.00%	0.07%
SALUD-Pre-Médica	0	2,874	2,874	0.00%	3.24%
SALUD-Residencias Médicas	4	0	4	100.00%	0.00%
SALUD-Residencias y maestría en geriatría	5	0	5	100.00%	0.01%
SALUD-Residencias, especialidades y maestrías en Cirugías	13	0	13	100.00%	0.01%
SALUD-Residencias, especialidades y maestrías en Pediatría	19	0	19	100.00%	0.02%
SALUD-Terapia Física	117	0	117	100.00%	0.13%
TECNOLOGÍAS DE LA INFORMACIÓN Y LA COMUNICACIÓN	4,799	2,083	6,882	69.73%	7.76%
TICs-Base de Datos	33	85	118	27.97%	0.13%
TICs-Ciencia de la Computación	90	0	90	100.00%	0.10%
TICs-Informática	627	354	981	63.91%	1.11%
TICs-Ingeniería de Sistemas	2,878	0	2,878	100.00%	3.24%
TICs-Ingeniería del Software	955	807	1,762	54.20%	1.99%
TICs-Ingeniería en Telemática	46	0	46	100.00%	0.05%
TICs-Logística	18	95	113	15.93%	0.13%
TICs-Otras	6	95	101	5.94%	0.11%
TICs-Redes y Conectividad	15	341	356	4.21%	0.40%
TICs-Seguridad Informática	67	306	373	17.96%	0.42%
TICs-Tecnologías de la Información	64	0	64	100.00%	0.07%
NO APLICA-Ciclo Básico	0	23,039	23,039	0.00%	25.97%
NO APLICA-Ciclo Básico	0	23,039	23,039	0.00%	25.97%
NO APLICA-Movilidad Estudiantil	127	0	127	100.00%	0.14%
NO APLICA-Movilidad Estudiantil	127	0	127	100.00%	0.14%
TOTAL	55,503	33,212	88,715	62.56%	100.00%

Fuente: Elaborado por el Departamento de Estadísticas, MESCyT, a partir de las plantillas de nuevo ingreso reportadas por las IES al MESCyT, año 2020.

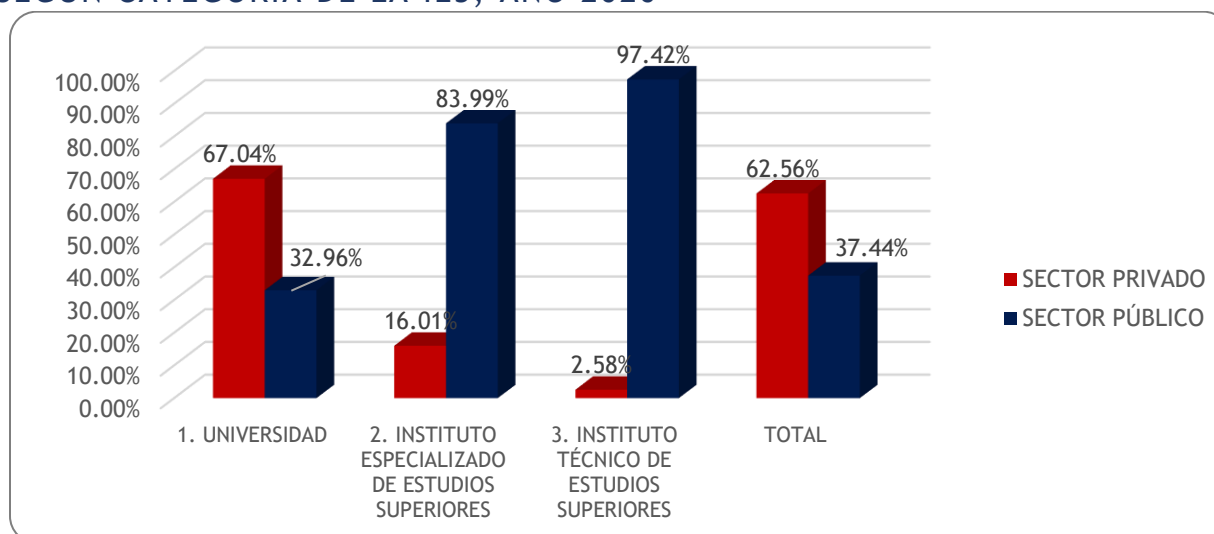


CUADRO 64. REPÚBLICA DOMINICANA: ESTUDIANTES DE NUEVO INGRESO A LA EDUCACIÓN SUPERIOR POR SEXO, SEGÚN SECTOR Y CATEGORÍA DE LA IES, AÑO 2020

SECTOR / CATEGORÍA	SEXO		TOTAL	% DE FEMENINO	% DEL TOTAL
	FEMENINO	MASCULINO			
PRIVADO	34,762	20,741	55,503	62.63%	62.56%
1. UNIVERSIDAD	34,529	20,554	55,083	62.69%	62.09%
2. INSTITUTO ESPECIALIZADO DE ESTUDIOS SUPERIORES	147	152	299	49.16%	0.34%
3. INSTITUTO TÉCNICO DE ESTUDIOS SUPERIORES	86	35	121	71.07%	0.14%
PÚBLICO	20,559	12,653	33,212	61.90%	37.44%
1. UNIVERSIDAD	17,812	9,272	27,084	65.77%	30.53%
2. INSTITUTO ESPECIALIZADO DE ESTUDIOS SUPERIORES	744	824	1,568	47.45%	1.77%
3. INSTITUTO TÉCNICO DE ESTUDIOS SUPERIORES	2,003	2,557	4,560	43.93%	5.14%
TOTAL	55,321	33,394	88,715	62.36%	100.00%

Fuente: Elaborado por el Departamento de Estadísticas, MESCyT, a partir de las plantillas de nuevo ingreso reportadas por las IES al MESCyT, año 2020.

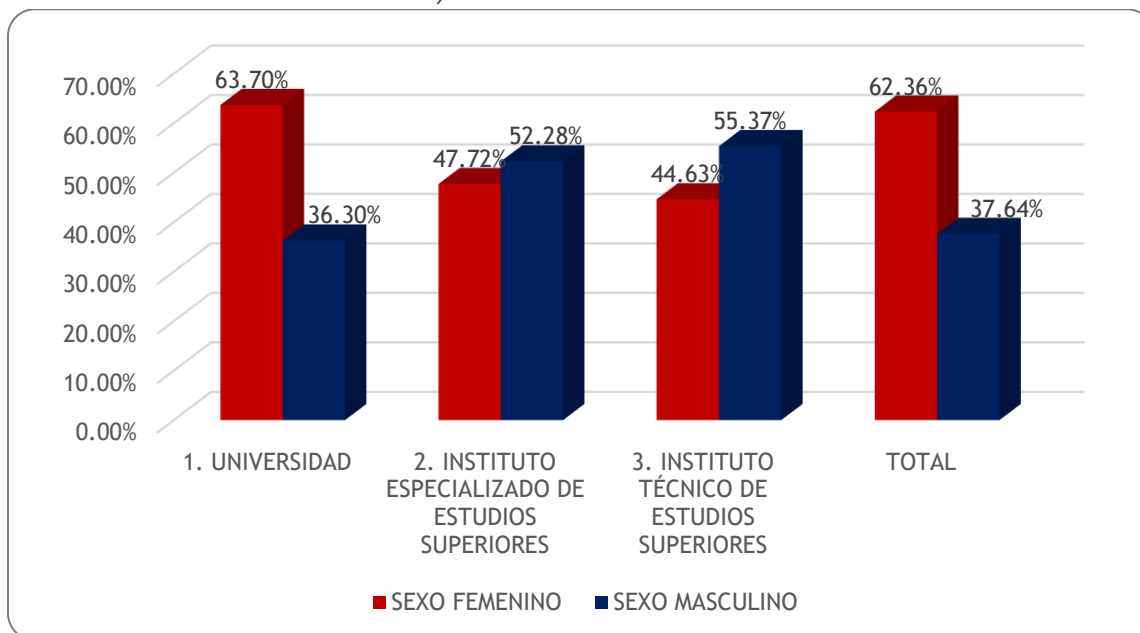
GRÁFICO 14. REPÚBLICA DOMINICANA: COMPOSICIÓN PORCENTUAL DE LOS ESTUDIANTES DE NUEVO INGRESO A LA EDUCACIÓN SUPERIOR POR SECTOR, SEGÚN CATEGORÍA DE LA IES, AÑO 2020



Fuente: Elaborado por el Departamento de Estadísticas, MESCyT.



GRÁFICO 15. REPÚBLICA DOMINICANA: COMPOSICIÓN PORCENTUAL DE LOS ESTUDIANTES DE NUEVO INGRESO A LA EDUCACIÓN SUPERIOR POR SEXO, SEGÚN CATEGORÍA DE LA IES, AÑO 2020



Fuente: Elaborado por el Departamento de Estadísticas, MESCyT.

CUADRO 65. REPÚBLICA DOMINICANA: ESTUDIANTES DE NUEVO INGRESO A LA EDUCACIÓN SUPERIOR POR SEXO, SEGÚN EDADES SIMPLES Y GRUPOS DE EDADES, AÑO 2020

EIDADES SIMPLES Y GRUPOS DE EDADES	SEXO		TOTAL	% DE FEMENINO	% DEL TOTAL
	FEMENINO	MASCULINO			
<15	4	0	4	100.00%	0.00%
15	12	12	24	50.00%	0.03%
16	514	244	758	67.81%	0.85%
17	4,734	2,853	7,587	62.40%	8.55%
18	12,376	7,201	19,577	63.22%	22.07%
19	9,087	5,805	14,892	61.02%	16.79%
20	4,522	3,305	7,827	57.77%	8.82%
21	2,903	2,115	5,018	57.85%	5.66%
22	2,068	1,572	3,640	56.81%	4.10%
23	1,899	1,136	3,035	62.57%	3.42%
24	1,773	1,013	2,786	63.64%	3.14%
25	1,555	871	2,426	64.10%	2.73%
26	1,432	732	2,164	66.17%	2.44%
27	1,285	638	1,923	66.82%	2.17%
28	1,221	652	1,873	65.19%	2.11%
29	1,133	559	1,692	66.96%	1.91%



EDADES SIMPLES Y GRUPOS DE EDADES	SEXO		TOTAL	% DE FEMENINO	% DEL TOTAL
	FEMENINO	MASCULINO			
30	1,025	502	1,527	67.13%	1.72%
31	860	405	1,265	67.98%	1.43%
32	734	401	1,135	64.67%	1.28%
33	679	335	1,014	66.96%	1.14%
34	584	299	883	66.14%	1.00%
35-39	2,301	1,229	3,530	65.18%	3.98%
40-44	1,337	706	2,043	65.44%	2.30%
45-49	742	432	1,174	63.20%	1.32%
50-54	349	209	558	62.54%	0.63%
55-59	136	112	248	54.84%	0.28%
>59	56	56	112	50.00%	0.13%
TOTAL	55,321	33,394	88,715	62.36%	100.00%

Fuente: Elaborado por el Departamento de Estadísticas, MESCyT, a partir de las plantillas de nuevo ingreso reportadas por las IES al MESCyT, año 2020.

CUADRO 66. REPÚBLICA DOMINICANA: ESTUDIANTES DE NUEVO INGRESO A LA EDUCACIÓN SUPERIOR POR SECTOR, SEGÚN EDADES SIMPLES Y GRUPOS DE EDADES, AÑO 2020

EDADES SIMPLES Y GRUPOS DE EDADES	SECTOR		TOTAL	% DE PRIVADO	% DEL TOTAL
	PRIVADO	PÚBLICO			
<15	3	1	4	75.00%	0.00%
15	15	9	24	62.50%	0.03%
16	567	191	758	74.80%	0.85%
17	5,307	2,280	7,587	69.95%	8.55%
18	10,489	9,088	19,577	53.58%	22.07%
19	7,631	7,261	14,892	51.24%	16.79%
20	4,157	3,670	7,827	53.11%	8.82%
21	2,865	2,153	5,018	57.09%	5.66%
22	2,251	1,389	3,640	61.84%	4.10%
23	1,980	1,055	3,035	65.24%	3.42%
24	1,922	864	2,786	68.99%	3.14%
25	1,747	679	2,426	72.01%	2.73%
26	1,550	614	2,164	71.63%	2.44%
27	1,428	495	1,923	74.26%	2.17%
28	1,401	472	1,873	74.80%	2.11%
29	1,250	442	1,692	73.88%	1.91%
30	1,173	354	1,527	76.82%	1.72%
31	986	279	1,265	77.94%	1.43%
32	888	247	1,135	78.24%	1.28%
33	804	210	1,014	79.29%	1.14%



EDADES SIMPLES Y GRUPOS DE EDADES	SECTOR		TOTAL	% DE PRIVADO	% DEL TOTAL
	PRIVADO	PÚBLICO			
34	683	200	883	77.35%	1.00%
35-39	2,865	665	3,530	81.16%	3.98%
40-44	1,725	318	2,043	84.43%	2.30%
45-49	1,004	170	1,174	85.52%	1.32%
50-54	495	63	558	88.71%	0.63%
55-59	215	33	248	86.69%	0.28%
>59	102	10	112	91.07%	0.13%
TOTAL	55,503	33,212	88,715	62.56%	100.00%

Fuente: Elaborado por el Departamento de Estadísticas, MESCyT, a partir de las plantillas de nuevo ingreso reportadas por las IES al MESCyT, año 2020.

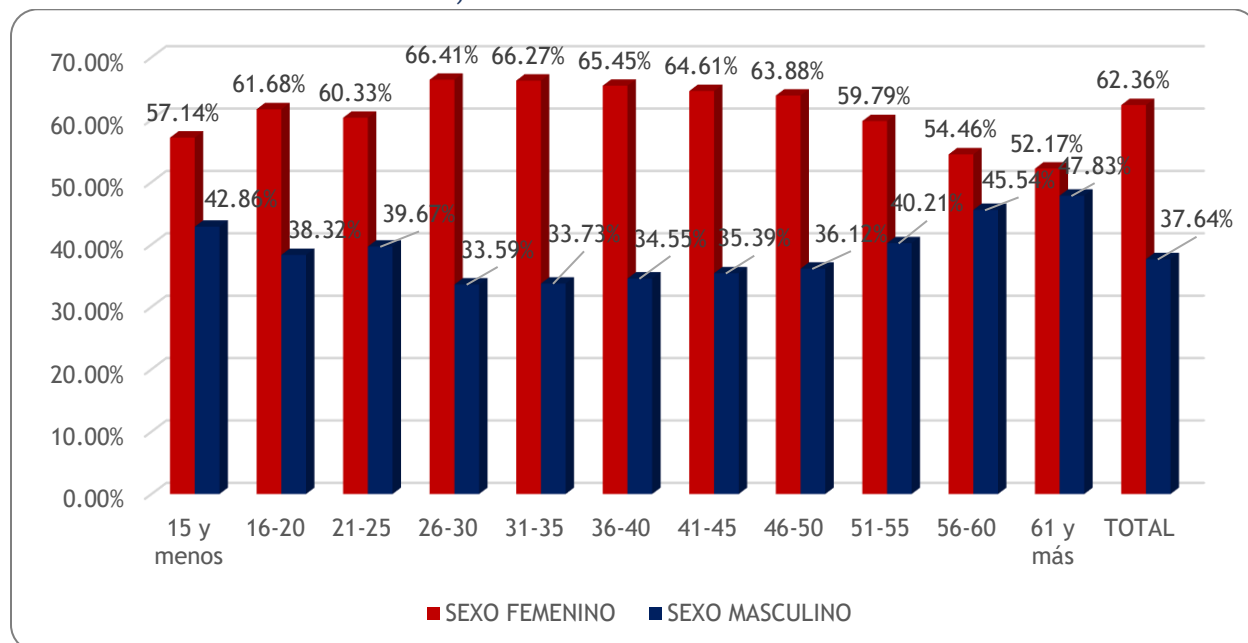
CUADRO 67. REPÚBLICA DOMINICANA: ESTUDIANTES DE NUEVO INGRESO A LA EDUCACIÓN SUPERIOR POR SEXO, SEGÚN GRUPOS DE EDADES, AÑO 2020

GRUPOS DE EDADES	SEXO		TOTAL	% DE FEMENINO	% DEL TOTAL
	FEMENINO	MASCULINO			
15 y menos	16	12	28	57.14%	0.03%
16-20	31,233	19,408	50,641	61.68%	57.08%
21-25	10,198	6,707	16,905	60.33%	19.06%
26-30	6,096	3,083	9,179	66.41%	10.35%
31-35	3,379	1,720	5,099	66.27%	5.75%
36-40	2,122	1,120	3,242	65.45%	3.65%
41-45	1,183	648	1,831	64.61%	2.06%
46-50	649	367	1,016	63.88%	1.15%
51-55	287	193	480	59.79%	0.54%
56-60	110	92	202	54.46%	0.23%
61 y más	48	44	92	52.17%	0.10%
TOTAL	55,321	33,394	88,715	62.36%	100.00%

Fuente: Elaborado por el Departamento de Estadísticas, MESCyT, a partir de las plantillas de nuevo ingreso reportadas por las IES al MESCyT, año 2020.



GRÁFICO 16. REPÚBLICA DOMINICANA: COMPOSICIÓN PORCENTUAL DE LOS ESTUDIANTES DE NUEVO INGRESO A LA EDUCACIÓN SUPERIOR POR SEXO, SEGÚN GRUPOS DE EDADES, AÑO 2020



Fuente: Elaborado por el Departamento de Estadísticas, MESCyT, a partir de las plantillas de nuevo ingreso reportadas por las IES al MESCyT, año 2020.

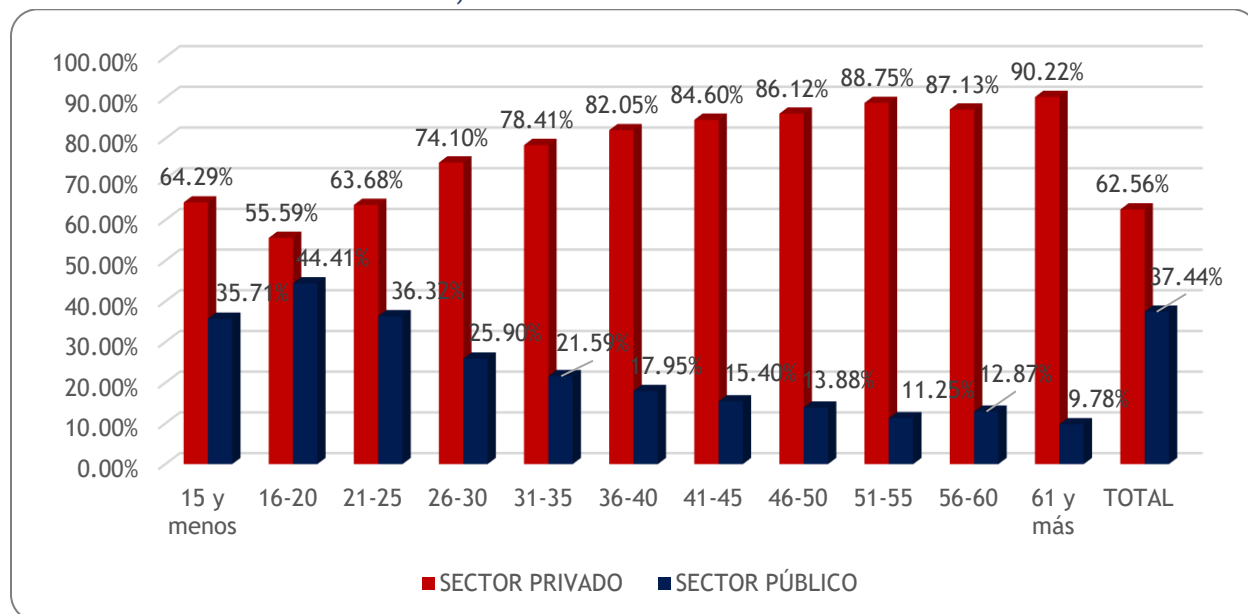
CUADRO 68. REPÚBLICA DOMINICANA: ESTUDIANTES DE NUEVO INGRESO A LA EDUCACIÓN SUPERIOR POR SECTOR, SEGÚN GRUPOS DE EDADES, AÑO 2020

GRUPOS DE EDADES	SECTOR		TOTAL	% DE PRIVADO	% DEL TOTAL
	PRIVADO	PÚBLICO			
15 y menos	18	10	28	64.29%	0.03%
16-20	28,151	22,490	50,641	55.59%	57.08%
21-25	10,765	6,140	16,905	63.68%	19.06%
26-30	6,802	2,377	9,179	74.10%	10.35%
31-35	3,998	1,101	5,099	78.41%	5.75%
36-40	2,660	582	3,242	82.05%	3.65%
41-45	1,549	282	1,831	84.60%	2.06%
46-50	875	141	1,016	86.12%	1.15%
51-55	426	54	480	88.75%	0.54%
56-60	176	26	202	87.13%	0.23%
61 y más	83	9	92	90.22%	0.10%
TOTAL	55,503	33,212	88,715	62.56%	100.00%

Fuente: Elaborado por el Departamento de Estadísticas, MESCyT, a partir de las plantillas de nuevo ingreso reportadas por las IES al MESCyT, año 2020.



GRÁFICO 17. REPÚBLICA DOMINICANA: COMPOSICIÓN PORCENTUAL DE LOS ESTUDIANTES DE NUEVO INGRESO A LA EDUCACIÓN SUPERIOR POR SECTOR, SEGÚN GRUPOS DE EDADES, AÑO 2020



Fuente: Elaborado por el Departamento de Estadísticas, MESCyT, a partir de las plantillas de nuevo ingreso reportadas por las IES al MESCyT, año 2020.

CUADRO 69. REPÚBLICA DOMINICANA: INSTITUCIONES DE EDUCACIÓN SUPERIOR QUE EN EL 2020 CAPTARON MÁS DE 1,000 ESTUDIANTES DE NUEVO INGRESO POR SEXO, SEGÚN CATEGORÍA E INSTITUCIÓN, AÑO 2020

CATEGORÍA/ INSTITUCIÓN DE EDUCACIÓN SUPERIOR	SEXO		TOTAL
	FEMENINO	MASCULINO	
1. UNIVERSIDAD	49,226	27,926	77,152
INSTITUTO TECNOLÓGICO DE SANTO DOMINGO (INTEC)	1,269	902	2,171
PONTIFICIA UNIVERSIDAD CATÓLICA MADRE Y MAESTRA (PUCMM)	1,412	943	2,355
UNIVERSIDAD ABIERTA PARA ADULTOS (UAPA)	4,509	2,550	7,059
UNIVERSIDAD APEC (UNAPEC)	1,236	1,108	2,344
UNIVERSIDAD AUTÓNOMA DE SANTO DOMINGO (UASD)	17,143	8,867	26,010
UNIVERSIDAD CATÓLICA DEL CIBAO ORIENTAL (UCATECI)	603	408	1,011
UNIVERSIDAD CATÓLICA SANTO DOMINGO (UCSD)	878	304	1,182
UNIVERSIDAD CENTRAL DEL ESTE (UCE)	1,239	462	1,701
UNIVERSIDAD DEL CARIBE (UNICARIBE)	1,902	1,399	3,301
UNIVERSIDAD DOMINICANA ORGANIZACIÓN Y MÉTODO (O&M)	4,918	3,348	8,266
UNIVERSIDAD EUGENIO MARÍA DE HOSTOS (UNIREMHOS)	1,744	457	2,201
UNIVERSIDAD FEDERICO HENRÍQUEZ Y CARVAJAL (UFHEC)	3,473	2,025	5,498
UNIVERSIDAD IBEROAMERICANA (UNIBE)	677	429	1,106
UNIVERSIDAD NACIONAL EVANGÉLICA (UNEV)	1,584	519	2,103
UNIVERSIDAD NACIONAL PEDRO HENRÍQUEZ UREÑA (UNPHU)	1,085	696	1,781
UNIVERSIDAD TECNOLÓGICA DE SANTIAGO (UTESA)	4,885	3,104	7,989
UNIVERSIDAD TECNOLÓGICA DEL CIBAO ORIENTAL (UTECO)	669	405	1,074
3. INSTITUTO TÉCNICO DE ESTUDIOS SUPERIORES	1,963	2,504	4,467



CATEGORÍA/ INSTITUCIÓN DE EDUCACIÓN SUPERIOR	SEXO		TOTAL
	FEMENINO	MASCULINO	
INSTITUTO TÉCNICO SUPERIOR COMUNITARIO (ITSC)	1,573	1,049	2,622
INSTITUTO TECNOLÓGICO DE LAS AMÉRICAS (ITLA)	390	1,455	1,845
TOTAL	51,189	30,430	81,619

Fuente: Elaborado por el Departamento de Estadísticas, MESCyT, a partir de las plantillas de nuevo ingreso reportadas por las IES al MESCyT, año 2020.

CUADRO 70. REPÚBLICA DOMINICANA: ESTUDIANTES DE NUEVO INGRESO POR SEXO, SEGÚN PAÍS DE ORIGEN (NACIMIENTO), AÑO 2020

PAÍS DE ORIGEN (NACIMIENTO)	SEXO		TOTAL	% DE FEMENINO	% DEL TOTAL
	FEMENINO	MASCULINO			
ALEMANIA	1	2	3	33.33%	0.00%
ANTIGUA Y BARBUDA	0	1	1	0.00%	0.00%
ARGENTINA	7	4	11	63.64%	0.01%
BOLIVIA	1	0	1	100.00%	0.00%
BRASIL	7	2	9	77.78%	0.01%
CANADÁ	0	1	1	0.00%	0.00%
CHILE	3	1	4	75.00%	0.00%
CHINA	10	2	12	83.33%	0.01%
COLOMBIA	16	17	33	48.48%	0.04%
COREA DEL SUR	2	1	3	66.67%	0.00%
COSTA DE MARFIL	1	0	1	100.00%	0.00%
COSTA RICA	1	0	1	100.00%	0.00%
CUBA	18	12	30	60.00%	0.03%
CURAZAO	0	2	2	0.00%	0.00%
ECUADOR	1	5	6	16.67%	0.01%
EL SALVADOR	0	2	2	0.00%	0.00%
ESPAÑA	36	19	55	65.45%	0.06%
ESTADOS UNIDOS DE AMÉRICA	162	129	291	55.67%	0.33%
FRANCIA	4	2	6	66.67%	0.01%
GRECIA	0	1	1	0.00%	0.00%
GUATEMALA	5	8	13	38.46%	0.01%
GUINEA ECUATORIAL	1	0	1	100.00%	0.00%
HAITÍ	188	155	343	54.81%	0.39%
HONDURAS	3	5	8	37.50%	0.01%
IRÁN	0	1	1	0.00%	0.00%
ISLAS VÍRGENES BRITÁNICAS	2	0	2	100.00%	0.00%
ISLAS VÍRGENES DE LOS ESTADOS UNIDOS	0	1	1	0.00%	0.00%
ITALIA	11	9	20	55.00%	0.02%
JAMAICA	0	1	1	0.00%	0.00%
JAPÓN	2	0	2	100.00%	0.00%



PAÍS DE ORIGEN (NACIMIENTO)	SEXO		TOTAL	% DE FEMENINO	% DEL TOTAL
	FEMENINO	MASCULINO			
MÉXICO	11	6	17	64.71%	0.02%
NICARAGUA	3	1	4	75.00%	0.00%
NIGERIA	1	0	1	100.00%	0.00%
PAÍSES BAJOS	3	0	3	100.00%	0.00%
PAKISTÁN	0	1	1	0.00%	0.00%
PANAMÁ	2	4	6	33.33%	0.01%
PERÚ	6	4	10	60.00%	0.01%
PUERTO RICO	23	20	43	53.49%	0.05%
REPÚBLICA CENTROAFRICANA	0	2	2	0.00%	0.00%
REPÚBLICA CHECA	1	0	1	100.00%	0.00%
REPÚBLICA DE SERBIA	0	1	1	0.00%	0.00%
REPÚBLICA DOMINICANA	54,215	32,636	86,851	62.42%	97.90%
RUSIA	0	3	3	0.00%	0.00%
SAN MARTÍN	1	0	1	100.00%	0.00%
SUDÁFRICA	1	0	1	100.00%	0.00%
SUECIA	1	0	1	100.00%	0.00%
SUIZA	2	0	2	100.00%	0.00%
TAIWÁN	1	0	1	100.00%	0.00%
UCRANIA	2	1	3	66.67%	0.00%
URUGUAY	1	0	1	100.00%	0.00%
VENEZUELA	96	66	162	59.26%	0.18%
NO ESPECIFICADO	469	266	735	63.81%	0.83%
TOTAL	55,321	33,394	88,715	62.36%	100.00%

Fuente: Elaborado por el Departamento de Estadísticas, MESCyT, a partir de las plantillas de nuevo ingreso reportadas por las IES al MESCyT, año 2020.

CUADRO 71. REPÚBLICA DOMINICANA: ESTUDIANTES DE NUEVO INGRESO POR SEXO, SEGÚN IES Y PAÍS DE ORIGEN (NACIMIENTO), AÑO 2020

INSTITUCIÓN DE EDUCACIÓN SUPERIOR / PAÍS DE ORIGEN (NACIMIENTO)	SEXO		TOTAL
	FEMENINO	MASCULINO	
ACADEMIA SUPERIOR DE CIENCIAS AERONÁUTICAS (ASCA)	13	10	23
REPÚBLICA DOMINICANA	13	10	23
BARNA BUSINESS SCHOOL (BARNA)	113	129	242
BRASIL	1	0	1
COLOMBIA	1	0	1
ESPAÑA	1	0	1
ESTADOS UNIDOS DE AMÉRICA	1	0	1
GUATEMALA	0	1	1
PANAMÁ	1	0	1
REPÚBLICA DOMINICANA	108	127	235
VENEZUELA	0	1	1



INSTITUCIÓN DE EDUCACIÓN SUPERIOR / PAÍS DE ORIGEN (NACIMIENTO)	SEXO		TOTAL
	FEMENINO	MASCULINO	
ESCUELA NACIONAL DEL MINISTERIO PÚBLICO (ENMP)	105	35	140
ESPAÑA	1	0	1
REPÚBLICA DOMINICANA	104	35	139
INSTITUTO DE EDUCACIÓN SUPERIOR EN FORMACIÓN DIPLOMÁTICA Y CONSULAR (INESDYC)	31	15	46
REPÚBLICA DOMINICANA	31	15	46
INSTITUTO ESPECIALIZADO DE ESTUDIOS SUPERIORES LOYOLA (IEESL)	91	143	234
HAITÍ	2	0	2
MÉXICO	1	0	1
REPÚBLICA DOMINICANA	88	143	231
INSTITUTO ESPECIALIZADO DE INVESTIGACIÓN Y FORMACIÓN EN CIENCIAS JURÍDICAS (IOMG)	17	8	25
REPÚBLICA DOMINICANA	17	8	25
INSTITUTO POLICIAL DE EDUCACIÓN SUPERIOR (IPES)	16	84	100
REPÚBLICA DOMINICANA	16	84	100
INSTITUTO SUPERIOR DE ESTUDIOS EDUCATIVOS PEDRO POVEDA (ISESP)	17	2	19
REPÚBLICA DOMINICANA	17	2	19
INSTITUTO SUPERIOR DE FORMACIÓN DOCENTE SALOMÉ UREÑA (ISFODOSU)	428	241	669
HAITÍ	1	2	3
REPÚBLICA DOMINICANA	425	239	664
VENEZUELA	2	0	2
INSTITUTO SUPERIOR PARA LA DEFENSA (INSUDE)	73	306	379
EL SALVADOR	0	1	1
GUATEMALA	0	5	5
HONDURAS	1	5	6
NICARAGUA	1	1	2
PANAMÁ	1	4	5
REPÚBLICA DOMINICANA	70	290	360
INSTITUTO SUPERIOR PEDRO FRANCISCO BONÓ (ISPFB)	0	13	13
REPÚBLICA DOMINICANA	0	13	13
INSTITUTO TÉCNICO DE ESTUDIOS SUPERIORES EN MEDIO AMBIENTE Y RECURSOS NATURALES (ITESMARENA)	27	43	70
HAITÍ	5	7	12
REPÚBLICA DOMINICANA	22	36	58
INSTITUTO TÉCNICO SUPERIOR COMUNITARIO (ITSC)	1,573	1,049	2,622
HAITÍ	10	13	23
REPÚBLICA DOMINICANA	1,563	1,036	2,599
INSTITUTO TÉCNICO SUPERIOR OSCUS SAN VALERO (ITSOSV)	86	35	121
REPÚBLICA DOMINICANA	86	35	121
INSTITUTO TECNOLÓGICO DE LAS AMÉRICAS (ITLA)	390	1,455	1,845



INSTITUCIÓN DE EDUCACIÓN SUPERIOR / PAÍS DE ORIGEN (NACIMIENTO)	SEXO		TOTAL
	FEMENINO	MASCULINO	
COLOMBIA	0	1	1
ESPAÑA	1	0	1
ESTADOS UNIDOS DE AMÉRICA	1	5	6
GRECIA	0	1	1
GUATEMALA	0	1	1
HAITÍ	1	13	14
ITALIA	0	1	1
PERÚ	0	1	1
REPÚBLICA CHECA	1	0	1
REPÚBLICA DOMINICANA	386	1,424	1,810
VENEZUELA	0	8	8
INSTITUTO TECNOLÓGICO DE SANTO DOMINGO (INTEC)	1,269	902	2,171
ALEMANIA	1	1	2
BOLIVIA	1	0	1
BRASIL	3	0	3
CHILE	0	1	1
CHINA	0	1	1
COLOMBIA	0	5	5
CUBA	3	2	5
EL SALVADOR	0	1	1
ESPAÑA	2	2	4
ESTADOS UNIDOS DE AMÉRICA	15	14	29
FRANCIA	0	1	1
HAITÍ	1	1	2
HONDURAS	1	0	1
ITALIA	2	1	3
JAPÓN	1	0	1
MÉXICO	0	1	1
PAÍSES BAJOS	3	0	3
PAKISTÁN	0	1	1
PERÚ	1	0	1
PUERTO RICO	6	4	10
REPÚBLICA DOMINICANA	1,226	854	2,080
RUSIA	0	2	2
VENEZUELA	3	10	13
PONTIFICIA UNIVERSIDAD CATÓLICA MADRE Y MAESTRA (PUCMM)	1,412	943	2,355
ARGENTINA	0	1	1
BRASIL	0	2	2
CHINA	10	0	10
COLOMBIA	1	1	2
COREA DEL SUR	1	1	2
COSTA RICA	1	0	1
CUBA	2	0	2



INSTITUCIÓN DE EDUCACIÓN SUPERIOR / PAÍS DE ORIGEN (NACIMIENTO)	SEXO		TOTAL
	FEMENINO	MASCULINO	
ECUADOR	0	1	1
ESPAÑA	5	4	9
ESTADOS UNIDOS DE AMÉRICA	71	49	120
FRANCIA	1	0	1
GUATEMALA	1	0	1
HAITÍ	20	19	39
ITALIA	2	2	4
MÉXICO	7	2	9
NO ESPECIFICADO	75	38	113
PERÚ	0	1	1
PUERTO RICO	1	5	6
REPÚBLICA DE SERBIA	0	1	1
REPÚBLICA DOMINICANA	1,201	813	2,014
SAN MARTÍN	1	0	1
SUIZA	1	0	1
TAIWÁN	1	0	1
VENEZUELA	10	3	13
UNIVERSIDAD ABIERTA PARA ADULTOS (UAPA)	4,509	2,550	7,059
ARGENTINA	1	0	1
CANADÁ	0	1	1
COLOMBIA	1	2	3
CURAZAO	0	1	1
ECUADOR	0	1	1
ESPAÑA	1	1	2
ESTADOS UNIDOS DE AMÉRICA	2	8	10
FRANCIA	1	0	1
GUATEMALA	0	1	1
HAITÍ	9	8	17
ITALIA	1	1	2
MÉXICO	0	1	1
PERÚ	1	0	1
REPÚBLICA DOMINICANA	4,478	2,520	6,998
RUSIA	0	1	1
SUIZA	1	0	1
UCRANIA	1	0	1
VENEZUELA	12	4	16
UNIVERSIDAD ADVENTISTA DOMINICANA (UNAD)	230	95	325
REPÚBLICA DOMINICANA	230	95	325
UNIVERSIDAD AGROFORESTAL FERNANDO ARTURO DE MERIÑO (UAFAM)	86	24	110
REPÚBLICA DOMINICANA	86	24	110
UNIVERSIDAD APEC (UNAPEC)	1,236	1,108	2,344
ARGENTINA	0	1	1
CHINA	0	1	1



INSTITUCIÓN DE EDUCACIÓN SUPERIOR / PAÍS DE ORIGEN (NACIMIENTO)	SEXO		TOTAL
	FEMENINO	MASCULINO	
COLOMBIA	2	1	3
CUBA	1	4	5
ECUADOR	1	1	2
ESPAÑA	1	2	3
ESTADOS UNIDOS DE AMÉRICA	2	2	4
FRANCIA	0	1	1
HAITÍ	11	12	23
HONDURAS	1	0	1
ITALIA	3	1	4
MÉXICO	1	0	1
PERÚ	1	0	1
REPÚBLICA DOMINICANA	1,204	1,081	2,285
VENEZUELA	8	1	9
UNIVERSIDAD AUTÓNOMA DE SANTO DOMINGO (UASD)	17,143	8,867	26,010
HAITÍ	3	3	6
REPÚBLICA DOMINICANA	17,129	8,858	25,987
UCRANIA	0	1	1
VENEZUELA	11	5	16
UNIVERSIDAD CATÓLICA DEL CIBAO ORIENTAL (UCATECI)	603	408	1,011
ECUADOR	0	1	1
ESTADOS UNIDOS DE AMÉRICA	1	1	2
HAITÍ	4	2	6
REPÚBLICA DOMINICANA	598	403	1,001
VENEZUELA	0	1	1
UNIVERSIDAD CATÓLICA DEL ESTE (UCADE)	193	118	311
REPÚBLICA DOMINICANA	193	118	311
UNIVERSIDAD CATÓLICA NORDESTANA (UCNE)	386	284	670
ESTADOS UNIDOS DE AMÉRICA	2	3	5
HAITÍ	2	2	4
PUERTO RICO	3	0	3
REPÚBLICA DOMINICANA	379	279	658
UNIVERSIDAD CATÓLICA SANTO DOMINGO (UCSD)	878	304	1,182
ARGENTINA	1	1	2
COLOMBIA	1	1	2
CUBA	2	1	3
ESPAÑA	1	0	1
ESTADOS UNIDOS DE AMÉRICA	1	1	2
GUATEMALA	1	0	1
HAITÍ	8	5	13
ITALIA	2	0	2
JAPÓN	1	0	1
PERÚ	0	1	1
REPÚBLICA DOMINICANA	853	290	1,143
URUGUAY	1	0	1



INSTITUCIÓN DE EDUCACIÓN SUPERIOR / PAÍS DE ORIGEN (NACIMIENTO)	SEXO		TOTAL
	FEMENINO	MASCULINO	
VENEZUELA	6	4	10
UNIVERSIDAD CATÓLICA TECNOLÓGICA DE BARAHONA (UCATEBA)	557	324	881
ARGENTINA	1	0	1
CHILE	2	0	2
NO ESPECIFICADO	388	223	611
REPÚBLICA DOMINICANA	166	101	267
UNIVERSIDAD CENTRAL DEL ESTE (UCE)	1,239	462	1,701
ANTIGUA Y BARBUDA	0	1	1
ARGENTINA	1	0	1
ESPAÑA	1	0	1
ESTADOS UNIDOS DE AMÉRICA	5	3	8
ISLAS VÍRGENES BRITÁNICAS	1	0	1
MÉXICO	1	0	1
PUERTO RICO	3	3	6
REPÚBLICA DOMINICANA	1,226	455	1,681
VENEZUELA	1	0	1
UNIVERSIDAD DE LA TERCERA EDAD (UTE)	427	244	671
BRASIL	1	0	1
COLOMBIA	2	0	2
ESTADOS UNIDOS DE AMÉRICA	1	0	1
HAITÍ	1	0	1
NICARAGUA	2	0	2
REPÚBLICA DOMINICANA	419	242	661
VENEZUELA	1	2	3
UNIVERSIDAD DEL CARIBE (UNICARIBE)	1,902	1,399	3,301
BRASIL	1	0	1
COLOMBIA	1	0	1
ECUADOR	0	1	1
ESTADOS UNIDOS DE AMÉRICA	0	2	2
GUATEMALA	1	0	1
HAITÍ	3	2	5
ITALIA	0	1	1
PERÚ	0	1	1
PUERTO RICO	0	1	1
REPÚBLICA DOMINICANA	1,888	1,388	3,276
VENEZUELA	8	3	11
UNIVERSIDAD DOMINICANA ORGANIZACIÓN Y MÉTODO (O&M)	4,918	3,348	8,266
ALEMANIA	0	1	1
COLOMBIA	3	4	7
CUBA	1	1	2
ESPAÑA	9	0	9
ESTADOS UNIDOS DE AMÉRICA	1	1	2



INSTITUCIÓN DE EDUCACIÓN SUPERIOR / PAÍS DE ORIGEN (NACIMIENTO)	SEXO		TOTAL
	FEMENINO	MASCULINO	
FRANCIA	1	0	1
HAITÍ	14	18	32
NO ESPECIFICADO	4	3	7
PERÚ	1	0	1
PUERTO RICO	0	1	1
REPÚBLICA DOMINICANA	4,880	3,313	8,193
VENEZUELA	4	6	10
UNIVERSIDAD DOMÍNICO AMERICANO (UNICDA)	26	60	86
HAITÍ	1	0	1
REPÚBLICA DOMINICANA	25	60	85
UNIVERSIDAD EUGENIO MARÍA DE HOSTOS (UNIREMHOS)	1,744	457	2,201
HAITÍ	20	3	23
REPÚBLICA DOMINICANA	1,722	454	2,176
VENEZUELA	2	0	2
UNIVERSIDAD EXPERIMENTAL FÉLIX ADAM (UNEFA)	145	88	233
COLOMBIA	1	0	1
COSTA DE MARFIL	1	0	1
REPÚBLICA DOMINICANA	143	88	231
UNIVERSIDAD FEDERICO HENRÍQUEZ Y CARVAJAL (UFHEC)	3,473	2,025	5,498
HAITÍ	3	2	5
REPÚBLICA DOMINICANA	3,468	2,023	5,491
VENEZUELA	2	0	2
UNIVERSIDAD IBEROAMERICANA (UNIBE)	677	429	1,106
ARGENTINA	1	0	1
CHILE	1	0	1
COLOMBIA	1	0	1
COREA DEL SUR	1	0	1
CUBA	7	3	10
ESPAÑA	9	7	16
ESTADOS UNIDOS DE AMÉRICA	50	31	81
FRANCIA	1	0	1
GUATEMALA	2	0	2
HAITÍ	1	1	2
IRÁN	0	1	1
ISLAS VÍRGENES BRITÁNICAS	1	0	1
ISLAS VÍRGENES DE LOS ESTADOS UNIDOS	0	1	1
ITALIA	1	1	2
JAMAICA	0	1	1
MÉXICO	0	2	2
NO ESPECIFICADO	0	1	1
PERÚ	1	0	1
PUERTO RICO	8	6	14
REPÚBLICA DOMINICANA	584	366	950
SUDÁFRICA	1	0	1



INSTITUCIÓN DE EDUCACIÓN SUPERIOR / PAÍS DE ORIGEN (NACIMIENTO)	SEXO		TOTAL
	FEMENINO	MASCULINO	
SUECIA	1	0	1
UCRANIA	1	0	1
VENEZUELA	5	8	13
UNIVERSIDAD INCE (INCE)	62	161	223
HAITÍ	1	0	1
REPÚBLICA DOMINICANA	61	161	222
UNIVERSIDAD ISA (UNISA)	106	152	258
GUINEA ECUATORIAL	1	0	1
HAITÍ	2	1	3
REPÚBLICA DOMINICANA	103	151	254
UNIVERSIDAD NACIONAL EVANGÉLICA (UNEV)	1,584	519	2,103
ARGENTINA	1	0	1
BRASIL	1	0	1
CUBA	1	0	1
ESPAÑA	1	0	1
HAITÍ	3	3	6
NIGERIA	1	0	1
NO ESPECIFICADO	1	0	1
REPÚBLICA CENTROAFRICANA	0	2	2
REPÚBLICA DOMINICANA	1,572	513	2,085
VENEZUELA	3	1	4
UNIVERSIDAD NACIONAL PEDRO HENRÍQUEZ UREÑA (UNPHU)	1,085	696	1,781
ARGENTINA	1	1	2
COLOMBIA	0	1	1
CUBA	1	0	1
CURAZAO	0	1	1
ESPAÑA	2	3	5
ESTADOS UNIDOS DE AMÉRICA	9	9	18
HAITÍ	1	1	2
PUERTO RICO	2	0	2
REPÚBLICA DOMINICANA	1,062	673	1,735
VENEZUELA	7	7	14
UNIVERSIDAD NACIONAL TECNOLÓGICA (UNNATEC)	55	65	120
REPÚBLICA DOMINICANA	52	65	117
VENEZUELA	3	0	3
UNIVERSIDAD ODONTOLÓGICA DOMINICANA (UOD)	84	10	94
ESPAÑA	1	0	1
REPÚBLICA DOMINICANA	83	10	93
UNIVERSIDAD PSICOLOGÍA INDUSTRIAL DOMINICANA (UPID)	266	73	339
COLOMBIA	1	0	1
HAITÍ	3	1	4
MÉXICO	1	0	1



INSTITUCIÓN DE EDUCACIÓN SUPERIOR / PAÍS DE ORIGEN (NACIMIENTO)	SEXO		TOTAL
	FEMENINO	MASCULINO	
REPÚBLICA DOMINICANA	258	72	330
VENEZUELA	3	0	3
UNIVERSIDAD TECNOLÓGICA DE SANTIAGO (UTESA)	4,885	3,104	7,989
COLOMBIA	1	1	2
CUBA	0	1	1
HAITÍ	58	36	94
ITALIA	0	1	1
NO ESPECIFICADO	1	1	2
PERÚ	1	0	1
REPÚBLICA DOMINICANA	4,819	3,062	7,881
VENEZUELA	5	2	7
UNIVERSIDAD TECNOLÓGICA DEL CIBAO ORIENTAL (UTECO)	669	405	1,074
REPÚBLICA DOMINICANA	669	405	1,074
UNIVERSIDAD TECNOLÓGICA DEL SUR (UTESUR)	492	202	694
REPÚBLICA DOMINICANA	492	202	694
TOTAL	55,321	33,394	88,715

Fuente: Elaborado por el Departamento de Estadísticas, MESCyT, a partir de las plantillas de nuevo ingreso reportadas por las IES al MESCyT, año 2020.

Nota: Las IES CEF, ENJ, IGLOBAL e ITESUMJ no tuvieron nuevos ingresos en todo el 2020.

CUADRO 72. REPÚBLICA DOMINICANA: ESTUDIANTES DE NUEVO INGRESO POR SEXO, SEGÚN IES Y PAÍS DE ORIGEN PREVIO A ESTUDIOS, AÑO 2020

PAÍS DE ORIGEN PREVIO A ESTUDIOS	SEXO		TOTAL	% DE FEMENINO	% DEL TOTAL
	FEMENINO	MASCULINO			
ALEMANIA	1	0	1	100.00%	0.001%
ANTIGUA Y BARBUDA	1	0	1	100.00%	0.001%
ARGENTINA	3	3	6	50.00%	0.007%
ARUBA	0	1	1	0.00%	0.001%
BRASIL	4	0	4	100.00%	0.005%
CANADÁ	0	1	1	0.00%	0.001%
CHILE	0	1	1	0.00%	0.001%
CHINA	0	1	1	0.00%	0.001%
COLOMBIA	9	6	15	60.00%	0.017%
CUBA	8	8	16	50.00%	0.018%
CURAZAO	0	2	2	0.00%	0.002%
DOMINICA	1	0	1	100.00%	0.001%
ECUADOR	1	4	5	20.00%	0.006%
EL SALVADOR	0	1	1	0.00%	0.001%
ESPAÑA	14	7	21	66.67%	0.024%
ESTADOS UNIDOS DE AMÉRICA	49	47	96	51.04%	0.108%
FRANCIA	1	1	2	50.00%	0.002%



PAÍS DE ORIGEN PREVIO A ESTUDIOS	SEXO		TOTAL	% DE FEMENINO	% DEL TOTAL
	FEMENINO	MASCULINO			
GUATEMALA	3	7	10	30.00%	0.011%
GUINEA ECUATORIAL	1	0	1	100.00%	0.001%
HAITÍ	150	106	256	58.59%	0.289%
HONDURAS	2	5	7	28.57%	0.008%
ITALIA	8	5	13	61.54%	0.015%
JAPÓN	1	0	1	100.00%	0.001%
MAURICIO	2	0	2	100.00%	0.002%
MÉXICO	4	1	5	80.00%	0.006%
NICARAGUA	1	1	2	50.00%	0.002%
NIGERIA	1	0	1	100.00%	0.001%
PANAMÁ	2	4	6	33.33%	0.007%
PERÚ	3	2	5	60.00%	0.006%
PUERTO RICO	9	6	15	60.00%	0.017%
REPÚBLICA CENTROAFRICANA	0	2	2	0.00%	0.002%
REPÚBLICA DOMINICANA	46,460	27,731	74,191	62.62%	83.628%
RUSIA	0	1	1	0.00%	0.001%
SAN CRISTÓBAL Y NIEVES	1	0	1	100.00%	0.001%
SUIZA	1	0	1	100.00%	0.001%
UCRANIA	1	1	2	50.00%	0.002%
URUGUAY	1	0	1	100.00%	0.001%
VENEZUELA	77	28	105	73.33%	0.118%
NO ESPECIFICADO	8,501	5,411	13,912	61.11%	15.682%
TOTAL	55,321	33,394	88,715	62.36%	100.000%

Fuente: Elaborado por el Departamento de Estadísticas, MESCyT, a partir de las plantillas de nuevo ingreso reportadas por las IES al MESCyT, año 2020.



CUADRO 73. REPÚBLICA DOMINICANA: ESTUDIANTES DE NUEVO INGRESO POR SEXO, SEGÚN FAMILIA PROFESIONAL, AÑO 2020

FAMILIA PROFESIONAL	SEXO		TOTAL	% DE FEMENINO	% DEL TOTAL
	FEMENINO	MASCULINO			
ADMINISTRACIÓN, FINANZAS Y DERECHO (AFYD)	10,354	6,913	17,267	59.96%	19.463%
AGROPECUARIA (AGPE)	335	570	905	37.02%	1.020%
ARTES Y HUMANIDADES (ARHU)	1,224	646	1,870	65.45%	2.108%
AUDIOVISUALES Y GRÁFICAS (AUGR)	685	478	1,163	58.90%	1.311%
CIENCIAS NATURALES, MATEMÁTICAS Y ESTADÍSTICA (CNME)	154	123	277	55.60%	0.312%
COMERCIO (COME)	1,634	1,259	2,893	56.48%	3.261%
CONSTRUCCIÓN y MINERÍA (COMI)	818	1,477	2,295	35.64%	2.587%
EDUCACIÓN (EDUC)	3,269	1,117	4,386	74.53%	4.944%
ELABORACIÓN DE ALIMENTOS, BEBIDAS Y PRODUCTOS DE TABACO (EABT)	37	24	61	60.66%	0.069%
ELECTRICIDAD Y ELECTRÓNICA (ELEA)	86	1,097	1,183	7.27%	1.333%
FABRICACIÓN, INSTALACIÓN Y MANTENIMIENTO DE MAQUINARIAS Y EQUIPOS DE METAL Y PRODUCTOS DE MADERA (FIMA)	698	1,684	2,382	29.30%	2.685%
HOSTELERÍA Y TURISMO (HOYT)	1,476	470	1,946	75.85%	2.194%
INFORMÁTICA Y COMUNICACIONES (INCO)	1,219	5,550	6,769	18.01%	7.630%
PROGRAMAS Y CERTIFICACIONES GENÉRICAS (PCEG)	14,790	8,376	23,166	63.84%	26.113%
QUÍMICA (QUIM)	34	21	55	61.82%	0.062%
SALUD Y BIENESTAR (SABI)	9,349	1,778	11,127	84.02%	12.542%
SEGURIDAD Y MEDIOAMBIENTE (SEMA)	196	451	647	30.29%	0.729%
SERVICIOS SOCIOCULTURALES Y A LA COMUNIDAD (SESC)	8,930	1,266	10,196	87.58%	11.493%
TRANSPORTE Y LOGÍSTICA (TRAL)	33	94	127	25.98%	0.143%
TOTAL	55,321	33,394	88,715	62.36%	100.000%

Fuente: Elaborado por el Departamento de Estadísticas, MESCyT, a partir de las plantillas de nuevo ingreso reportadas por las IES al MESCyT, año 2020.



CUADRO 74. REPÚBLICA DOMINICANA: ESTUDIANTES DE NUEVO INGRESO POR NIVEL, SEGÚN FAMILIA PROFESIONAL, AÑO 2020

FAMILIA PROFESIONAL	NIVEL					TOTAL
	TÉCNICO SUPERIOR	GRADO	ESPECIALIDAD	MAESTRÍA	DOCTORADO	
ADMINISTRACIÓN, FINANZAS Y DERECHO (AFYD)	292	14,781	262	1,932	0	17,267
AGROPECUARIA (AGPE)	233	672	0	0	0	905
ARTES Y HUMANIDADES (ARHU)	435	1,298	22	93	22	1,870
AUDIOVISUALES Y GRÁFICAS (AUGR)	544	619	0	0	0	1,163
CIENCIAS NATURALES, MATEMÁTICAS Y ESTADÍSTICA (CNME)	0	152	2	123	0	277
COMERCIO (COME)	76	2,671	0	146	0	2,893
CONSTRUCCIÓN y MINERÍA (COMI)	484	1,673	24	114	0	2,295
EDUCACIÓN (EDUC)	4	1,626	847	1,909	0	4,386
ELABORACIÓN DE ALIMENTOS, BEBIDAS Y PRODUCTOS DE TABACO (EABT)	12	35	0	14	0	61
ELECTRICIDAD Y ELECTRÓNICA (ELEA)	269	900	0	14	0	1,183
FABRICACIÓN, INSTALACIÓN Y MANTENIMIENTO DE MAQUINARIAS Y EQUIPOS DE METAL Y PRODUCTOS DE MADERA (FIMA)	186	2,161	0	35	0	2,382
HOSTELERÍA Y TURISMO (HOYT)	595	1,351	0	0	0	1,946
INFORMÁTICA Y COMUNICACIONES (INCO)	2,014	4,723	6	26	0	6,769
PROGRAMAS Y CERTIFICACIONES GENÉRICAS (PCEG)	0	23,166	0	0	0	23,166
QUÍMICA (QUIM)	0	55	0	0	0	55
SALUD Y BIENESTAR (SABI)	852	9,408	238	629	0	11,127
SEGURIDAD Y MEDIOAMBIENTE (SEMA)	129	299	91	122	6	647
SERVICIOS SOCIOCULTURALES Y A LA COMUNIDAD (SESC)	44	9,532	43	577	0	10,196
TRANSPORTE Y LOGÍSTICA (TRAL)	23	88	0	16	0	127
TOTAL	6,192	75,210	1,535	5,750	28	88,715

Fuente: Elaborado por el Departamento de Estadísticas, MESCyT, a partir de las plantillas de nuevo ingreso reportadas por las IES al MESCyT, año 2020.



CUADRO 75. REPÚBLICA DOMINICANA: ESTUDIANTES DE NUEVO INGRESO POR NIVEL, SEGÚN SEXO Y FAMILIA PROFESIONAL, AÑO 2020

SEXO / FAMILIA PROFESIONAL	NIVEL					TOTAL
	TÉCNICO SUPERIOR	GRADO	ESPECIALIDAD	MAESTRÍA	DOCTORADO	
FEMENINO	2,760	47,351	1,189	4,005	16	55,321
ADMINISTRACIÓN, FINANZAS Y DERECHO (AFYD)	204	8,840	171	1,139	0	10,354
AGROPECUARIA (AGPE)	89	246	0	0	0	335
ARTES Y HUMANIDADES (ARHU)	268	856	12	76	12	1,224
AUDIOVISUALES Y GRÁFICAS (AUGR)	235	450	0	0	0	685
CIENCIAS NATURALES, MATEMÁTICAS Y ESTADÍSTICA (CNME)	0	98	0	56	0	154
COMERCIO (COME)	38	1,507	0	89	0	1,634
CONSTRUCCIÓN y MINERÍA (COMI)	146	604	11	57	0	818
EDUCACIÓN (EDUC)	3	1,039	726	1,501	0	3,269
ELABORACIÓN DE ALIMENTOS, BEBIDAS Y PRODUCTOS DE TABACO (EABT)	9	20	0	8	0	37
ELECTRICIDAD Y ELECTRÓNICA (ELEA)	22	62	0	2	0	86
FABRICACIÓN, INSTALACIÓN Y MANTENIMIENTO DE MAQUINARIAS Y EQUIPOS DE METAL Y PRODUCTOS DE MADERA (FIMA)	33	648	0	17	0	698
HOSTELERÍA Y TURISMO (HOYT)	476	1,000	0	0	0	1,476
INFORMÁTICA Y COMUNICACIONES (INCO)	361	851	0	7	0	1,219
PROGRAMAS Y CERTIFICACIONES GENÉRICAS (PEG)	0	14,790	0	0	0	14,790
QUÍMICA (QUIM)	0	34	0	0	0	34
SALUD Y BIENESTAR (SABI)	760	7,904	202	483	0	9,349
SEGURIDAD Y MEDIOAMBIENTE (SEMA)	65	42	35	50	4	196
SERVICIOS SOCIOCULTURALES Y A LA COMUNIDAD (SESC)	38	8,348	32	512	0	8,930
TRANSPORTE Y LOGÍSTICA (TRAL)	13	12	0	8	0	33
MASCULINO	3,432	27,859	346	1,745	12	33,394
ADMINISTRACIÓN, FINANZAS Y DERECHO (AFYD)	88	5,941	91	793	0	6,913
AGROPECUARIA (AGPE)	144	426	0	0	0	570



SEXO / FAMILIA PROFESIONAL	NIVEL					TOTAL
	TÉCNICO SUPERIOR	GRADO	ESPECIALIDAD	MAESTRÍA	DOCTORADO	
ARTES Y HUMANIDADES (ARHU)	167	442	10	17	10	646
AUDIOVISUALES Y GRÁFICAS (AUGR)	309	169	0	0	0	478
CIENCIAS NATURALES, MATEMÁTICAS Y ESTADÍSTICA (CNME)	0	54	2	67	0	123
COMERCIO (COME)	38	1,164	0	57	0	1,259
CONSTRUCCIÓN y MINERÍA (COMI)	338	1,069	13	57	0	1,477
EDUCACIÓN (EDUC)	1	587	121	408	0	1,117
ELABORACIÓN DE ALIMENTOS, BEBIDAS Y PRODUCTOS DE TABACO (EABT)	3	15	0	6	0	24
ELECTRICIDAD Y ELECTRÓNICA (ELEA)	247	838	0	12	0	1,097
FABRICACIÓN, INSTALACIÓN Y MANTENIMIENTO DE MAQUINARIAS Y EQUIPOS DE METAL Y PRODUCTOS DE MADERA (FIMA)	153	1,513	0	18	0	1,684
HOSTELERÍA Y TURISMO (HOYT)	119	351	0	0	0	470
INFORMÁTICA Y COMUNICACIONES (INCO)	1,653	3,872	6	19	0	5,550
PROGRAMAS Y CERTIFICACIONES GENÉRICAS (PCEG)	0	8,376	0	0	0	8,376
QUÍMICA (QUIM)	0	21	0	0	0	21
SALUD Y BIENESTAR (SABI)	92	1,504	36	146	0	1,778
SEGURIDAD Y MEDIOAMBIENTE (SEMA)	64	257	56	72	2	451
SERVICIOS SOCIOCULTURALES Y A LA COMUNIDAD (SESC)	6	1,184	11	65	0	1,266
TRANSPORTE Y LOGÍSTICA (TRAL)	10	76	0	8	0	94
TOTAL	6,192	75,210	1,535	5,750	28	88,715

Fuente: Elaborado por el Departamento de Estadísticas, MESCyT, a partir de las plantillas de nuevo ingreso reportadas por las IES al MESCyT, año 2020.



CUADRO 76. REPÚBLICA DOMINICANA: ESTUDIANTES DE NUEVO INGRESO POR SEXO, SEGÚN CAMPOS DE LA CNEF-2019, AÑO 2020

CAMPOS AMPLIO, ESPECÍFICO Y DETALLADO DE LA CLASIFICACIÓN NACIONAL DE EDUCACIÓN Y FORMACIÓN (CNEF-2019)	SEXO		TOTAL	% DE FEMENINO	% DEL TOTAL
	FEMENINO	MASCULINO			
00 Programas y certificaciones genéricas	14,790	8,376	23,166	63.84%	26.11%
001 Programas y certificaciones básicas	14,790	8,376	23,166	63.84%	26.11%
0011 Programas y certificaciones básicas	14,790	8,376	23,166	63.84%	26.11%
01 Educación	3,269	1,117	4,386	74.53%	4.94%
011 Educación	3,269	1,117	4,386	74.53%	4.94%
0111 Ciencias de la educación	1,448	315	1,763	82.13%	1.99%
0112 Formación para docentes de educación inicial	358	2	360	99.44%	0.41%
0113 Formación para docentes sin asignatura de especialización	145	37	182	79.67%	0.21%
0114 Formación para docentes con asignatura de especialización	1,318	763	2,081	63.33%	2.35%
02 Artes y humanidades	1,577	1,031	2,608	60.47%	2.94%
021 Artes	851	656	1,507	56.47%	1.70%
0211 Técnicas audiovisuales y producción para medios de comunicación	353	385	738	47.83%	0.83%
0212 Diseño industrial, de modas e interiores	490	241	731	67.03%	0.82%
0215 Música y artes escénicas	8	30	38	21.05%	0.04%
022 Humanidades (excepto idiomas)	57	82	139	41.01%	0.16%
0221 Religión y teología	38	52	90	42.22%	0.10%
0222 Historia y arqueología	19	16	35	54.29%	0.04%
0223 Filosofía y ética	0	14	14	0.00%	0.02%
023 Idiomas	669	293	962	69.54%	1.08%
0231 Adquisición del lenguaje	606	283	889	68.17%	1.00%
0232 Literatura y lingüística	63	10	73	86.30%	0.08%
03 Ciencias sociales, periodismo e información	9,329	1,436	10,765	86.66%	12.13%
031 Ciencias sociales y del comportamiento	8,989	1,337	10,326	87.05%	11.64%
0311 Economía	75	79	154	48.70%	0.17%
0312 Ciencias políticas y educación cívica	18	18	36	50.00%	0.04%
0313 Psicología	8,892	1,234	10,126	87.81%	11.41%
0314 Sociología y estudios culturales	4	6	10	40.00%	0.01%
032 Periodismo e información	340	99	439	77.45%	0.49%
0321 Periodismo y reportajes	332	93	425	78.12%	0.48%
0322 Bibliotecología, información y archivología	8	6	14	57.14%	0.02%
04 Administración de Empresas, Ciencias Jurídicas y Políticas	11,913	8,093	20,006	59.55%	22.55%
041 Educación comercial y administración	9,122	5,794	14,916	61.16%	16.81%



CAMPOS AMPLIO, ESPECIFICO Y DETALLADO DE LA CLASIFICACIÓN NACIONAL DE EDUCACIÓN Y FORMACIÓN (CNEF-2019)	SEXO		TOTAL	% DE FEMENINO	% DEL TOTAL
	FEMENINO	MASCULINO			
0411 Contabilidad e impuestos	3,816	1,886	5,702	66.92%	6.43%
0412 Finanzas, administración bancaria y seguros	280	199	479	58.46%	0.54%
0413 Gestión y administración	3,392	2,450	5,842	58.06%	6.59%
0414 Mercadotecnia y publicidad	1,634	1,259	2,893	56.48%	3.26%
042 Derecho	2,791	2,299	5,090	54.83%	5.74%
0421 Derecho	2,791	2,299	5,090	54.83%	5.74%
05 Ciencias Naturales, Matemáticas y Estadística	212	185	397	53.40%	0.45%
051 Ciencias biológicas y afines	78	25	103	75.73%	0.12%
0511 Biología	31	14	45	68.89%	0.05%
0512 Bioquímica	47	11	58	81.03%	0.07%
052 Medio ambiente	58	62	120	48.33%	0.14%
0521 Ciencias del medio ambiente	58	62	120	48.33%	0.14%
053 Ciencias físicas	30	22	52	57.69%	0.06%
0532 Ciencias de la tierra	30	22	52	57.69%	0.06%
054 Matemática y Estadística	46	76	122	37.70%	0.14%
0541 Matemática	37	70	107	34.58%	0.12%
0542 Estadística	9	6	15	60.00%	0.02%
06 Tecnologías de la información y la comunicación (TIC)	1,219	5,550	6,769	18.01%	7.63%
061 Tecnologías de la información y la comunicación (TIC)	1,219	5,550	6,769	18.01%	7.63%
0611 Uso de computadores	314	852	1,166	26.93%	1.31%
0612 Diseño y administración de redes y bases de datos	103	377	480	21.46%	0.54%
0613 Desarrollo y análisis de software y aplicaciones	802	4,321	5,123	15.65%	5.77%
07 Ingeniería, industria y construcción	1,673	4,303	5,976	28.00%	6.74%
071 Ingeniería, industria y construcción	143	1,338	1,481	9.66%	1.67%
0711 Ingeniería y procesos químicos	36	26	62	58.06%	0.07%
0713 Electricidad y energía	37	691	728	5.08%	0.82%
0714 Electrónica y automatización	49	406	455	10.77%	0.51%
0715 Mecánica y profesiones afines a la metalurgia	21	215	236	8.90%	0.27%
072 Industria y procesamiento	714	1,493	2,207	32.35%	2.49%
0721 Procesamiento de alimentos	37	24	61	60.66%	0.07%
0723 Productos textiles (ropa, calzado y artículos de cuero)	677	1,469	2,146	31.55%	2.42%
073 Arquitectura y construcción	816	1,472	2,288	35.66%	2.58%
0731 Arquitectura y urbanismo	565	678	1,243	45.45%	1.40%



CAMPOS AMPLIO, ESPECIFICO Y DETALLADO DE LA CLASIFICACIÓN NACIONAL DE EDUCACIÓN Y FORMACIÓN (CNEF-2019)	SEXO		TOTAL	% DE FEMENINO	% DEL TOTAL
	FEMENINO	MASCULINO			
0732 Construcción e ingeniería civil	251	794	1,045	24.02%	1.18%
08 Agropecuaria, silvicultura, pesca y veterinaria	335	570	905	37.02%	1.02%
081 Agropecuaria	229	458	687	33.33%	0.77%
0811 Producción agrícola y ganadera	229	458	687	33.33%	0.77%
082 Silvicultura	25	39	64	39.06%	0.07%
0821 Silvicultura	25	39	64	39.06%	0.07%
084 Veterinaria	81	73	154	52.60%	0.17%
0841 Veterinaria	81	73	154	52.60%	0.17%
09 Salud y bienestar	9,357	1,780	11,137	84.02%	12.55%
091 Salud	9,337	1,776	11,113	84.02%	12.53%
0911 Odontología	1,055	221	1,276	82.68%	1.44%
0912 Medicina	4,405	1,082	5,487	80.28%	6.18%
0913 Enfermería	2,572	245	2,817	91.30%	3.18%
0914 Tecnología de diagnóstico y tratamiento médico	782	86	868	90.09%	0.98%
0915 Terapia y rehabilitación	77	52	129	59.69%	0.15%
0916 Farmacia	30	5	35	85.71%	0.04%
0917 Medicina y terapia tradición al y complementaria	416	85	501	83.03%	0.56%
092 Bienestar	20	4	24	83.33%	0.03%
0923 Trabajo social y orientación	20	4	24	83.33%	0.03%
10 Servicios	1,647	953	2,600	63.35%	2.93%
101 Servicios personales	1,476	470	1,946	75.85%	2.19%
1013 Hotelaría, restaurantes y servicios de banquetes	1,476	470	1,946	75.85%	2.19%
102 Servicios de higiene y salud ocupacional	3	4	7	42.86%	0.01%
1022 Salud y protección laboral	3	4	7	42.86%	0.01%
103 Servicios de protección y defensa nacional	62	321	383	16.19%	0.43%
1031 Educación militar y de defensa	60	317	377	15.92%	0.42%
1032 Protección de las personas y de la propiedad	2	4	6	33.33%	0.01%
103 Servicios de seguridad	24	16	40	60.00%	0.05%
1031 Educación militar y de defensa	24	16	40	60.00%	0.05%
104 Servicios de transporte	82	142	224	36.61%	0.25%
1041 Servicios de transporte	82	142	224	36.61%	0.25%
TOTAL	55,321	33,394	88,715	62.36%	100.00%

Fuente: Elaborado por el Departamento de Estadísticas, MESCyT, a partir de las plantillas de nuevo ingreso reportadas por las IES al MESCyT, año 2020.



CUADRO 77. REPÚBLICA DOMINICANA: ESTUDIANTES DE NUEVO INGRESO POR SECTOR, SEGÚN CAMPOS DE LA CNEF-2019, AÑO 2020

CAMPOS AMPLIO, ESPECÍFICO Y DETALLADO DE LA CLASIFICACIÓN NACIONAL DE EDUCACIÓN Y FORMACIÓN (CNEF-2019)	SECTOR		TOTAL	% DE PRIVADO	% DEL TOTAL
	PRIVADO	PÚBLICO			
00 Programas y certificaciones genéricas	127	23,039	23,166	0.55%	26.11%
001 Programas y certificaciones básicas	127	23,039	23,166	0.55%	26.11%
0011 Programas y certificaciones básicas	127	23,039	23,166	0.55%	26.11%
01 Educación	3,522	864	4,386	80.30%	4.94%
011 Educación	3,522	864	4,386	80.30%	4.94%
0111 Ciencias de la educación	1,756	7	1,763	99.60%	1.99%
0112 Formación para docentes de educación inicial	350	10	360	97.22%	0.41%
0113 Formación para docentes sin asignatura de especialización	29	153	182	15.93%	0.21%
0114 Formación para docentes con asignatura de especialización	1,387	694	2,081	66.65%	2.35%
02 Artes y humanidades	1,681	927	2,608	64.46%	2.94%
021 Artes	616	891	1,507	40.88%	1.70%
0211 Técnicas audiovisuales y producción para medios de comunicación	194	544	738	26.29%	0.83%
0212 Diseño industrial, de modas e interiores	384	347	731	52.53%	0.82%
0215 Música y artes escénicas	38	0	38	100.00%	0.04%
022 Humanidades (excepto idiomas)	139	0	139	100.00%	0.16%
0221 Religión y teología	90	0	90	100.00%	0.10%
0222 Historia y arqueología	35	0	35	100.00%	0.04%
0223 Filosofía y ética	14	0	14	100.00%	0.02%
023 Idiomas	926	36	962	96.26%	1.08%
0231 Adquisición del lenguaje	889	0	889	100.00%	1.00%
0232 Literatura y lingüística	37	36	73	50.68%	0.08%
03 Ciencias sociales, periodismo e información	10,760	5	10,765	99.95%	12.13%
031 Ciencias sociales y del comportamiento	10,322	4	10,326	99.96%	11.64%
0311 Economía	153	1	154	99.35%	0.17%
0312 Ciencias políticas y educación cívica	36	0	36	100.00%	0.04%
0313 Psicología	10,123	3	10,126	99.97%	11.41%
0314 Sociología y estudios culturales	10	0	10	100.00%	0.01%
032 Periodismo e información	438	1	439	99.77%	0.49%
0321 Periodismo y reportajes	424	1	425	99.76%	0.48%
0322 Bibliotecología, información y archivología	14	0	14	100.00%	0.02%



CAMPOS AMPLIO, ESPECIFICO Y DETALLADO DE LA CLASIFICACIÓN NACIONAL DE EDUCACIÓN Y FORMACIÓN (CNEF-2019)	SECTOR		TOTAL	% DE PRIVADO	% DEL TOTAL
	PRIVADO	PÚBLICO			
04 Administración de Empresas, Ciencias Jurídicas y Políticas	19,604	402	20,006	97.99%	22.55%
041 Educación comercial y administración	14,606	310	14,916	97.92%	16.81%
0411 Contabilidad e impuestos	5,616	86	5,702	98.49%	6.43%
0412 Finanzas, administración bancaria y seguros	479	0	479	100.00%	0.54%
0413 Gestión y administración	5,636	206	5,842	96.47%	6.59%
0414 Mercadotecnia y publicidad	2,875	18	2,893	99.38%	3.26%
042 Derecho	4,998	92	5,090	98.19%	5.74%
0421 Derecho	4,998	92	5,090	98.19%	5.74%
05 Ciencias Naturales, Matemáticas y Estadística	314	83	397	79.09%	0.45%
051 Ciencias biológicas y afines	103	0	103	100.00%	0.12%
0511 Biología	45	0	45	100.00%	0.05%
0512 Bioquímica	58	0	58	100.00%	0.07%
052 Medio ambiente	86	34	120	71.67%	0.14%
0521 Ciencias del medio ambiente	86	34	120	71.67%	0.14%
053 Ciencias físicas	12	40	52	23.08%	0.06%
0532 Ciencias de la tierra	12	40	52	23.08%	0.06%
054 Matemática y Estadística	113	9	122	92.62%	0.14%
0541 Matemática	98	9	107	91.59%	0.12%
0542 Estadística	15	0	15	100.00%	0.02%
06 Tecnologías de la información y la comunicación (TIC)	4,781	1,988	6,769	70.63%	7.63%
061 Tecnologías de la información y la comunicación (TIC)	4,781	1,988	6,769	70.63%	7.63%
0611 Uso de computadores	717	449	1,166	61.49%	1.31%
0612 Diseño y administración de redes y bases de datos	54	426	480	11.25%	0.54%
0613 Desarrollo y análisis de software y aplicaciones	4,010	1,113	5,123	78.27%	5.77%
07 Ingeniería, industria y construcción	5,239	737	5,976	87.67%	6.74%
071 Ingeniería, industria y construcción	1,063	418	1,481	71.78%	1.67%
0711 Ingeniería y procesos químicos	62	0	62	100.00%	0.07%
0713 Electricidad y energía	608	120	728	83.52%	0.82%
0714 Electrónica y automatización	238	217	455	52.31%	0.51%
0715 Mecánica y profesiones afines a la metalurgia	155	81	236	65.68%	0.27%
072 Industria y procesamiento	1,988	219	2,207	90.08%	2.49%



CAMPOS AMPLIO, ESPECIFICO Y DETALLADO DE LA CLASIFICACIÓN NACIONAL DE EDUCACIÓN Y FORMACIÓN (CNEF-2019)	SECTOR		TOTAL	% DE PRIVADO	% DEL TOTAL
	PRIVADO	PÚBLICO			
0721 Procesamiento de alimentos	49	12	61	80.33%	0.07%
0723 Productos textiles (ropa, calzado y artículos de cuero)	1,939	207	2,146	90.35%	2.42%
073 Arquitectura y construcción	2,188	100	2,288	95.63%	2.58%
0731 Arquitectura y urbanismo	1,192	51	1,243	95.90%	1.40%
0732 Construcción e ingeniería civil	996	49	1,045	95.31%	1.18%
08 Agropecuaria, silvicultura, pesca y veterinaria	656	249	905	72.49%	1.02%
081 Agropecuaria	474	213	687	69.00%	0.77%
0811 Producción agrícola y ganadera	474	213	687	69.00%	0.77%
082 Silvicultura	28	36	64	43.75%	0.07%
0821 Silvicultura	28	36	64	43.75%	0.07%
084 Veterinaria	154	0	154	100.00%	0.17%
0841 Veterinaria	154	0	154	100.00%	0.17%
09 Salud y bienestar	7,359	3,778	11,137	66.08%	12.55%
091 Salud	7,335	3,778	11,113	66.00%	12.53%
0911 Odontología	925	351	1,276	72.49%	1.44%
0912 Medicina	2,612	2,875	5,487	47.60%	6.18%
0913 Enfermería	2,586	231	2,817	91.80%	3.18%
0914 Tecnología de diagnóstico y tratamiento médico	547	321	868	63.02%	0.98%
0915 Terapia y rehabilitación	129	0	129	100.00%	0.15%
0916 Farmacia	35	0	35	100.00%	0.04%
0917 Medicina y terapia tradición al y complementaria	501	0	501	100.00%	0.56%
092 Bienestar	24	0	24	100.00%	0.03%
0923 Trabajo social y orientación	24	0	24	100.00%	0.03%
10 Servicios	1,460	1,140	2,600	56.15%	2.93%
101 Servicios personales	1,408	538	1,946	72.35%	2.19%
1013 Hotelería, restaurantes y servicios de banquetes	1,408	538	1,946	72.35%	2.19%
102 Servicios de higiene y salud ocupacional	7	0	7	100.00%	0.01%
1022 Salud y protección laboral	7	0	7	100.00%	0.01%
103 Servicios de protección y defensa nacional	1	382	383	0.26%	0.43%
1031 Educación militar y de defensa	0	377	377	0.00%	0.42%
1032 Protección de las personas y de la propiedad	1	5	6	16.67%	0.01%



CAMPOS AMPLIO, ESPECIFICO Y DETALLADO DE LA CLASIFICACIÓN NACIONAL DE EDUCACIÓN Y FORMACIÓN (CNEF-2019)	SECTOR		TOTAL	% DE PRIVADO	% DEL TOTAL
	PRIVADO	PÚBLICO			
103 Servicios de seguridad	0	40	40	0.00%	0.05%
1031 Educación militar y de defensa	0	40	40	0.00%	0.05%
104 Servicios de transporte	44	180	224	19.64%	0.25%
1041 Servicios de transporte	44	180	224	19.64%	0.25%
TOTAL	55,503	33,212	88,715	62.56%	100.00%

Fuente: Elaborado por el Departamento de Estadísticas, MESCyT, a partir de las plantillas de nuevo ingreso reportadas por las IES al MESCyT, año 2020.

CUADRO 78. REPÚBLICA DOMINICANA: ESTUDIANTES DE NUEVO INGRESO POR NIVEL, SEGÚN CAMPOS DE LA CNEF-2019, AÑO 2020

SEXO / CAMPOS AMPLIO, ESPECIFICO Y DETALLADO DE LA CLASIFICACIÓN NACIONAL DE EDUCACIÓN Y FORMACIÓN (CNEF-2019)	NIVEL					TOTAL
	TÉCNICO SUPERIOR	GRADO	ESPECIALIDAD	MAESTRÍA	DOCTORADO	
FEMENINO	2,760	47,351	1,189	4,005	16	55,321
00 Programas y certificaciones genéricas	0	14,790	0	0	0	14,790
001 Programas y certificaciones básicas	0	14,790	0	0	0	14,790
0011 Programas y certificaciones básicas	0	14,790	0	0	0	14,790
01 Educación	3	1,039	726	1,501	0	3,269
011 Educación	3	1,039	726	1,501	0	3,269
0111 Ciencias de la educación	0	0	202	1,246	0	1,448
0112 Formación para docentes de educación inicial	0	15	282	61	0	358
0113 Formación para docentes sin asignatura de especialización	0	145	0	0	0	145
0114 Formación para docentes con asignatura de especialización	3	879	242	194	0	1,318
02 Artes y humanidades	503	974	12	76	12	1,577
021 Artes	496	355	0	0	0	851
0211 Técnicas audiovisuales y producción para medios de comunicación	235	118	0	0	0	353
0212 Diseño industrial, de modas e interiores	261	229	0	0	0	490



SEXO / CAMPOS AMPLIO, ESPECIFICO Y DETALLADO DE LA CLASIFICACIÓN NACIONAL DE EDUCACIÓN Y FORMACIÓN (CNEF-2019)	NIVEL					TOTAL
	TÉCNICO SUPERIOR	GRADO	ESPECIALIDAD	MAESTRÍA	DOCTORADO	
0215 Música y artes escénicas	0	8	0	0	0	8
022 Humanidades (excepto idiomas)	0	17	12	21	7	57
0221 Religión y teología	0	17	0	21	0	38
0222 Historia y arqueología	0	0	12	0	7	19
023 Idiomas	7	602	0	55	5	669
0231 Adquisición del lenguaje	7	596	0	3	0	606
0232 Literatura y lingüística	0	6	0	52	5	63
03 Ciencias sociales, periodismo e información	30	8,747	32	520	0	9,329
031 Ciencias sociales y del comportamiento	30	8,415	32	512	0	8,989
0311 Economía	0	67	0	8	0	75
0312 Ciencias políticas y educación cívica	0	2	0	16	0	18
0313 Psicología	30	8,346	28	488	0	8,892
0314 Sociología y estudios culturales	0	0	4	0	0	4
032 Periodismo e información	0	332	0	8	0	340
0321 Periodismo y reportajes	0	332	0	0	0	332
0322 Bibliotecología, información y archivología	0	0	0	8	0	8
04 Administración de Empresas, Ciencias Jurídicas y Políticas	242	10,280	171	1,220	0	11,913
041 Educación comercial y administración	242	7,830	145	905	0	9,122
0411 Contabilidad e impuestos	118	3,652	0	46	0	3,816
0412 Finanzas, administración bancaria y seguros	0	80	4	196	0	280
0413 Gestión y administración	86	2,591	141	574	0	3,392
0414 Mercadotecnia y publicidad	38	1,507	0	89	0	1,634
042 Derecho	0	2,450	26	315	0	2,791
0421 Derecho	0	2,450	26	315	0	2,791
05 Ciencias Naturales, Matemáticas y Estadística	16	102	0	90	4	212
051 Ciencias biológicas y afines	0	65	0	13	0	78
0511 Biología	0	18	0	13	0	31
0512 Bioquímica	0	47	0	0	0	47



SEXO / CAMPOS AMPLIO, ESPECIFICO Y DETALLADO DE LA CLASIFICACIÓN NACIONAL DE EDUCACIÓN Y FORMACIÓN (CNEF-2019)	NIVEL					TOTAL
	TÉCNICO SUPERIOR	GRADO	ESPECIALIDAD	MAESTRÍA	DOCTORADO	
052 Medio ambiente	16	4	0	34	4	58
0521 Ciencias del medio ambiente	16	4	0	34	4	58
053 Ciencias físicas	0	30	0	0	0	30
0532 Ciencias de la tierra	0	30	0	0	0	30
054 Matemática y Estadística	0	3	0	43	0	46
0541 Matemática	0	3	0	34	0	37
0542 Estadística	0	0	0	9	0	9
06 Tecnologías de la información y la comunicación (TIC)	361	851	0	7	0	1,219
061 Tecnologías de la información y la comunicación (TIC)	361	851	0	7	0	1,219
0611 Uso de computadores	140	174	0	0	0	314
0612 Diseño y administración de redes y bases de datos	75	25	0	3	0	103
0613 Desarrollo y análisis de software y aplicaciones	146	652	0	4	0	802
07 Ingeniería, industria y construcción	210	1,368	11	84	0	1,673
071 Ingeniería, industria y construcción	26	115	0	2	0	143
0711 Ingeniería y procesos químicos	0	36	0	0	0	36
0713 Electricidad y energía	3	32	0	2	0	37
0714 Electrónica y automatización	19	30	0	0	0	49
0715 Mecánica y profesiones afines a la metalurgia	4	17	0	0	0	21
072 Industria y procesamiento	38	651	0	25	0	714
0721 Procesamiento de alimentos	9	20	0	8	0	37
0723 Productos textiles (ropa, calzado y artículos de cuero)	29	631	0	17	0	677
073 Arquitectura y construcción	146	602	11	57	0	816
0731 Arquitectura y urbanismo	139	383	0	43	0	565
0732 Construcción e ingeniería civil	7	219	11	14	0	251
08 Agropecuaria, silvicultura, pesca y veterinaria	89	246	0	0	0	335



SEXO / CAMPOS AMPLIO, ESPECIFICO Y DETALLADO DE LA CLASIFICACIÓN NACIONAL DE EDUCACIÓN Y FORMACIÓN (CNEF-2019)	NIVEL					TOTAL
	TÉCNICO SUPERIOR	GRADO	ESPECIALIDAD	MAESTRÍA	DOCTORADO	
081 Agropecuaria	78	151	0	0	0	229
0811 Producción agrícola y ganadera	78	151	0	0	0	229
082 Silvicultura	11	14	0	0	0	25
0821 Silvicultura	11	14	0	0	0	25
084 Veterinaria	0	81	0	0	0	81
0841 Veterinaria	0	81	0	0	0	81
09 Salud y bienestar	768	7,904	202	483	0	9,357
091 Salud	760	7,904	202	471	0	9,337
0911 Odontología	309	652	45	49	0	1,055
0912 Medicina	0	4,115	0	290	0	4,405
0913 Enfermería	290	2,282	0	0	0	2,572
0914 Tecnología de diagnóstico y tratamiento médico	161	611	0	10	0	782
0915 Terapia y rehabilitación	0	70	0	7	0	77
0916 Farmacia	0	30	0	0	0	30
0917 Medicina y terapia tradicional y complementaria	0	144	157	115	0	416
092 Bienestar	8	0	0	12	0	20
0923 Trabajo social y orientación	8	0	0	12	0	20
10 Servicios	538	1,050	35	24	0	1,647
101 Servicios personales	476	1,000	0	0	0	1,476
1013 Hotelería, restaurantes y servicios de banquetes	476	1,000	0	0	0	1,476
102 Servicios de higiene y salud ocupacional	0	0	0	3	0	3
1022 Salud y protección laboral	0	0	0	3	0	3
103 Servicios de protección y defensa nacional	0	38	11	13	0	62
1031 Educación militar y de defensa	0	38	11	11	0	60
1032 Protección de las personas y de la propiedad	0	0	0	2	0	2
103 Servicios de seguridad	0	0	24	0	0	24
1031 Educación militar y de defensa	0	0	24	0	0	24
104 Servicios de transporte	62	12	0	8	0	82
1041 Servicios de transporte	62	12	0	8	0	82



SEXO / CAMPOS AMPLIO, ESPECIFICO Y DETALLADO DE LA CLASIFICACIÓN NACIONAL DE EDUCACIÓN Y FORMACIÓN (CNEF-2019)	NIVEL					TOTAL
	TÉCNICO SUPERIOR	GRADO	ESPECIALIDAD	MAESTRÍA	DOCTORADO	
MASCULINO	3,432	27,859	346	1,745	12	33,394
00 Programas y certificaciones genéricas	0	8,376	0	0	0	8,376
001 Programas y certificaciones básicas	0	8,376	0	0	0	8,376
0011 Programas y certificaciones básicas	0	8,376	0	0	0	8,376
01 Educación	1	587	121	408	0	1,117
011 Educación	1	587	121	408	0	1,117
0111 Ciencias de la educación	0	0	29	286	0	315
0112 Formación para docentes de educación inicial	0	0	2	0	0	2
0113 Formación para docentes sin asignatura de especialización	0	37	0	0	0	37
0114 Formación para docentes con asignatura de especialización	1	550	90	122	0	763
02 Artes y humanidades	476	518	10	17	10	1,031
021 Artes	473	183	0	0	0	656
0211 Técnicas audiovisuales y producción para medios de comunicación	309	76	0	0	0	385
0212 Diseño industrial, de modas e interiores	164	77	0	0	0	241
0215 Música y artes escénicas	0	30	0	0	0	30
022 Humanidades (excepto idiomas)	0	55	10	11	6	82
0221 Religión y teología	0	41	0	11	0	52
0222 Historia y arqueología	0	0	10	0	6	16
0223 Filosofía y ética	0	14	0	0	0	14
023 Idiomas	3	280	0	6	4	293
0231 Adquisición del lenguaje	3	279	0	1	0	283
0232 Literatura y lingüística	0	1	0	5	4	10
03 Ciencias sociales, periodismo e información	4	1,345	11	76	0	1,436
031 Ciencias sociales y del comportamiento	4	1,252	11	70	0	1,337
0311 Economía	0	68	0	11	0	79



SEXO / CAMPOS AMPLIO, ESPECIFICO Y DETALLADO DE LA CLASIFICACIÓN NACIONAL DE EDUCACIÓN Y FORMACIÓN (CNEF-2019)	NIVEL					TOTAL
	TÉCNICO SUPERIOR	GRADO	ESPECIALIDAD	MAESTRÍA	DOCTORADO	
0312 Ciencias políticas y educación cívica	0	6	0	12	0	18
0313 Psicología	4	1,178	5	47	0	1,234
0314 Sociología y estudios culturales	0	0	6	0	0	6
032 Periodismo e información	0	93	0	6	0	99
0321 Periodismo y reportajes	0	93	0	0	0	93
0322 Bibliotecología, información y archivología	0	0	0	6	0	6
04 Administración de Empresas, Ciencias Jurídicas y Políticas	126	7,037	91	839	0	8,093
041 Educación comercial y administración	126	5,022	81	565	0	5,794
0411 Contabilidad e impuestos	48	1,821	0	17	0	1,886
0412 Finanza, administración bancaria y seguros	1	63	2	133	0	199
0413 Gestión y administración	39	1,974	79	358	0	2,450
0414 Mercadotecnia y publicidad	38	1,164	0	57	0	1,259
042 Derecho	0	2,015	10	274	0	2,299
0421 Derecho	0	2,015	10	274	0	2,299
05 Ciencias Naturales, Matemáticas y Estadística	18	56	2	107	2	185
051 Ciencias biológicas y afines	0	21	0	4	0	25
0511 Biología	0	10	0	4	0	14
0512 Bioquímica	0	11	0	0	0	11
052 Medio ambiente	18	2	0	40	2	62
0521 Ciencias del medio ambiente	18	2	0	40	2	62
053 Ciencias físicas	0	22	0	0	0	22
0532 Ciencias de la tierra	0	22	0	0	0	22
054 Matemática y Estadística	0	11	2	63	0	76
0541 Matemática	0	11	2	57	0	70
0542 Estadística	0	0	0	6	0	6
06 Tecnologías de la información y la comunicación (TIC)	1,653	3,872	6	19	0	5,550
061 Tecnologías de la información y la comunicación (TIC)	1,653	3,872	6	19	0	5,550



SEXO / CAMPOS AMPLIO, ESPECIFICO Y DETALLADO DE LA CLASIFICACIÓN NACIONAL DE EDUCACIÓN Y FORMACIÓN (CNEF-2019)	NIVEL					TOTAL
	TÉCNICO SUPERIOR	GRADO	ESPECIALIDAD	MAESTRÍA	DOCTORADO	
0611 Uso de computadores	332	520	0	0	0	852
0612 Diseño y administración de redes y bases de datos	333	30	6	8	0	377
0613 Desarrollo y análisis de software y aplicaciones	988	3,322	0	11	0	4,321
07 Ingeniería, industria y construcción	741	3,456	13	93	0	4,303
071 Ingeniería, industria y construcción	324	997	0	17	0	1,338
0711 Ingeniería y procesos químicos	0	21	0	5	0	26
0713 Electricidad y energía	48	631	0	12	0	691
0714 Electrónica y automatización	199	207	0	0	0	406
0715 Mecánica y profesiones afines a la metalurgia	77	138	0	0	0	215
072 Industria y procesamiento	79	1,390	0	24	0	1,493
0721 Procesamiento de alimentos	3	15	0	6	0	24
0723 Productos textiles (ropa, calzado y artículos de cuero)	76	1,375	0	18	0	1,469
073 Arquitectura y construcción	338	1,069	13	52	0	1,472
0731 Arquitectura y urbanismo	320	352	0	6	0	678
0732 Construcción e ingeniería civil	18	717	13	46	0	794
08 Agropecuaria, silvicultura, pesca y veterinaria	144	426	0	0	0	570
081 Agropecuaria	119	339	0	0	0	458
0811 Producción agrícola y ganadera	119	339	0	0	0	458
082 Silvicultura	25	14	0	0	0	39
0821 Silvicultura	25	14	0	0	0	39
084 Veterinaria	0	73	0	0	0	73
0841 Veterinaria	0	73	0	0	0	73
09 Salud y bienestar	94	1,504	36	146	0	1,780
091 Salud	92	1,504	36	144	0	1,776
0911 Odontología	42	148	13	18	0	221
0912 Medicina	1	990	0	91	0	1,082
0913 Enfermería	22	223	0	0	0	245



SEXO / CAMPOS AMPLIO, ESPECIFICO Y DETALLADO DE LA CLASIFICACIÓN NACIONAL DE EDUCACIÓN Y FORMACIÓN (CNEF-2019)	NIVEL					TOTAL
	TÉCNICO SUPERIOR	GRADO	ESPECIALIDAD	MAESTRÍA	DOCTORADO	
0914 Tecnología de diagnóstico y tratamiento médico	23	57	0	6	0	86
0915 Terapia y rehabilitación	0	47	0	5	0	52
0916 Farmacia	0	5	0	0	0	5
0917 Medicina y terapia tradicional y complementaria	4	34	23	24	0	85
092 Bienestar	2	0	0	2	0	4
0923 Trabajo social y orientación	2	0	0	2	0	4
10 Servicios	175	682	56	40	0	953
101 Servicios personales	119	351	0	0	0	470
1013 Hotelería, restaurantes y servicios de banquetes	119	351	0	0	0	470
102 Servicios de higiene y salud ocupacional	0	0	0	4	0	4
1022 Salud y protección laboral	0	0	0	4	0	4
103 Servicios de protección y defensa nacional	0	253	40	28	0	321
1031 Educación militar y de defensa	0	253	40	24	0	317
1032 Protección de las personas y de la propiedad	0	0	0	4	0	4
103 Servicios de seguridad	0	0	16	0	0	16
1031 Educación militar y de defensa	0	0	16	0	0	16
104 Servicios de transporte	56	78	0	8	0	142
1041 Servicios de transporte	56	78	0	8	0	142
TOTAL	6,192	75,210	1,535	5,750	28	88,715

Fuente: Elaborado por el Departamento de Estadísticas, MESCyT, a partir de las plantillas de nuevo ingreso reportadas por las IES al MESCyT, año 2020.



EGRESADOS DE LA EDUCACIÓN SUPERIOR

EGRESADOS DE LA EDUCACIÓN SUPERIOR

En el año 2020 la cifra de estudiantes que egresaron de las Instituciones de Educación Superior fue de cuarenta y ocho mil cuatrocientos noventa y seis nuevos profesionales (48,496), de las diferentes áreas del conocimiento; esto significa una tasa bruta de egreso del 36.53% del total de los ingresantes a los diferentes niveles en los últimos cuatros años.

De los egresados, el 68.24% corresponde al sexo femenino, mientras que el 31.76% al sexo masculino.

En cuanto al nivel académico de egreso, el 3.43% egresó del nivel Técnico Superior; el 80.38% del nivel de Grado, el 3.74% del nivel de Especialidad y el 12.45% del nivel de Maestría.

Las áreas del conocimiento que aportaron el mayor porcentaje de egresados fueron: Educación (30.29%), Negocios (22.91%), Salud (12.79%) y Ciencias Jurídicas y Políticas (8.70%), continuando, Humanidades (9.93%) e Ingeniería y Arquitectura con (6.50) %.



CUADRO 79. REPÚBLICA DOMINICANA: NÚMERO DE EGRESADOS DE EDUCACIÓN SUPERIOR POR SEXO, SEGÚN CATEGORÍA DE LA IES E INSTITUCIÓN, AÑO 2020

CATEGORÍA / INSTITUCIÓN DE EDUCACIÓN SUPERIOR (IES)	SEXO		TOTAL	% DE FEMENINO	% DEL TOTAL
	FEMENINO	MASCULINO			
1. UNIVERSIDAD	31,926	14,139	46,065	69.31%	94.99%
INSTITUTO TECNOLÓGICO DE SANTO DOMINGO (INTEC)	673	431	1,104	60.96%	2.28%
PONTIFICIA UNIVERSIDAD CATÓLICA MADRE Y MAESTRA (PUCMM)	1,347	870	2,217	60.76%	4.57%
UNIVERSIDAD ABIERTA PARA ADULTOS (UAPA)	2,544	998	3,542	71.82%	7.30%
UNIVERSIDAD ADVENTISTA DOMINICANA (UNAD)	348	106	454	76.65%	0.94%
UNIVERSIDAD AGROFORESTAL FERNANDO ARTURO DE MERIÑO (UAFAM)	49	14	63	77.78%	0.13%
UNIVERSIDAD APEC (UNAPEC)	998	738	1,736	57.49%	3.58%
UNIVERSIDAD AUTÓNOMA DE SANTO DOMINGO (UASD)	7,059	2,609	9,668	73.01%	19.94%
UNIVERSIDAD CATÓLICA DEL CIBAO ORIENTAL (UCATECI)	543	253	796	68.22%	1.64%
UNIVERSIDAD CATÓLICA DEL ESTE (UCADE)	176	63	239	73.64%	0.49%
UNIVERSIDAD CATÓLICA NORDESTANA (UCNE)	408	233	641	63.65%	1.32%
UNIVERSIDAD CATÓLICA SANTO DOMINGO (UCSD)	596	195	791	75.35%	1.63%
UNIVERSIDAD CATÓLICA TECNOLÓGICA DE BARAHONA (UCATEBA)	762	242	1,004	75.90%	2.07%
UNIVERSIDAD CENTRAL DEL ESTE (UCE)	586	246	832	70.43%	1.72%
UNIVERSIDAD DE LA TERCERA EDAD (UTE)	230	119	349	65.90%	0.72%
UNIVERSIDAD DEL CARIBE (UNICARIBE)	1,400	1,017	2,417	57.92%	4.98%
UNIVERSIDAD DOMINICANA ORGANIZACIÓN Y MÉTODO (O&M)	2,168	937	3,105	69.82%	6.40%
UNIVERSIDAD DOMÍNICO AMERICANO (UNICDA)	25	25	50	50.00%	0.10%
UNIVERSIDAD EUGENIO MARÍA DE HOSTOS (UNIREMHOS)	480	21	501	95.81%	1.03%
UNIVERSIDAD EXPERIMENTAL FÉLIX ADAM (UNEFA)	80	132	212	37.74%	0.44%
UNIVERSIDAD FEDERICO HENRÍQUEZ Y CARVAJAL (UFHEC)	1,768	705	2,473	71.49%	5.10%
UNIVERSIDAD IBEROAMERICANA (UNIBE)	644	335	979	65.78%	2.02%
UNIVERSIDAD INCE (INCE)	67	61	128	52.34%	0.26%
UNIVERSIDAD ISA (UNISA)	100	117	217	46.08%	0.45%
UNIVERSIDAD NACIONAL EVANGÉLICA (UNEV)	2,109	667	2,776	75.97%	5.72%
UNIVERSIDAD NACIONAL PEDRO HENRÍQUEZ UREÑA (UNPHU)	722	433	1,155	62.51%	2.38%



CATEGORÍA / INSTITUCIÓN DE EDUCACIÓN SUPERIOR (IES)	SEXO		TOTAL	% DE FEMENINO	% DEL TOTAL
	FEMENINO	MASCULINO			
UNIVERSIDAD NACIONAL TECNOLÓGICA (UNNATEC)	52	54	106	49.06%	0.22%
UNIVERSIDAD ODONTOLÓGICA DOMINICANA (UOD)	64	13	77	83.12%	0.16%
UNIVERSIDAD TECNOLÓGICA DE SANTIAGO (UTESA)	4,547	2,094	6,641	68.47%	13.69%
UNIVERSIDAD TECNOLÓGICA DEL CIBAO ORIENTAL (UTECO)	910	358	1,268	71.77%	2.61%
UNIVERSIDAD TECNOLÓGICA DEL SUR (UTESUR)	471	53	524	89.89%	1.08%
2. INSTITUTO ESPECIALIZADO DE ESTUDIOS SUPERIORES	648	596	1,244	52.09%	2.57%
BARNA BUSINESS SCHOOL (BARNA)	84	88	172	48.84%	0.35%
ESCUELA NACIONAL DE LA JUDICATURA (ENJ)	51	22	73	69.86%	0.15%
ESCUELA NACIONAL DEL MINISTERIO PÚBLICO (ENMP)	50	31	81	61.73%	0.17%
INSTITUTO DE EDUCACIÓN SUPERIOR EN FORMACIÓN DIPLOMÁTICA Y CONSULAR (INESDYC)	12	3	15	80.00%	0.03%
INSTITUTO ESPECIALIZADO DE ESTUDIOS SUPERIORES LOYOLA (IEESL)	54	76	130	41.54%	0.27%
INSTITUTO POLICIAL DE EDUCACIÓN SUPERIOR (IPES)	6	20	26	23.08%	0.05%
INSTITUTO SUPERIOR DE ESTUDIOS EDUCATIVOS PEDRO POVEDA (ISESP)	35	0	35	100.00%	0.07%
INSTITUTO SUPERIOR DE FORMACIÓN DOCENTE SALOMÉ UREÑA (ISFODOSU)	298	196	494	60.32%	1.02%
INSTITUTO SUPERIOR PARA LA DEFENSA (INSUDE)	57	155	212	26.89%	0.44%
INSTITUTO SUPERIOR PEDRO FRANCISCO BONÓ (ISPFB)	1	5	6	16.67%	0.01%
3. INSTITUTO TÉCNICO DE ESTUDIOS SUPERIORES	522	665	1,187	43.98%	2.45%
ACADEMIA SUPERIOR DE CIENCIAS AERONÁUTICAS (ASCA)	23	27	50	46.00%	0.10%
INSTITUTO TÉCNICO SUPERIOR COMUNITARIO (ITSC)	392	233	625	62.72%	1.29%
INSTITUTO TECNOLÓGICO DE LAS AMÉRICAS (ITLA)	107	405	512	20.90%	1.06%
TOTAL	33,096	15,400	48,496	68.24%	100.00%

Fuente: Elaborado por el Departamento de Estadísticas, MESCyT, a partir de las plantillas de egresados reportadas por las IES al MESCyT, año 2020.

Nota: Las IES CEF, IOMG, IGLOBAL, ITESMARENA, ITESUMJ, ITSOSV y UPID no tuvieron egresados en todo el 2020, atendiendo a las plantillas recibidas.



CUADRO 80. REPÚBLICA DOMINICANA: EGRESADOS DE EDUCACIÓN SUPERIOR POR SECTOR, SEGÚN CATEGORÍA DE LA IES E INSTITUCIÓN, AÑO 2020

CATEGORÍA/ INSTITUCIÓN DE EDUCACIÓN SUPERIOR	SEXO		TOTAL
	PRIVADO	PÚBLICO	
1. UNIVERSIDAD	35,129	10,936	46,065
INSTITUTO TECNOLÓGICO DE SANTO DOMINGO (INTEC)	1,104	0	1,104
PONTIFICIA UNIVERSIDAD CATÓLICA MADRE Y MAESTRA (PUCMM)	2,217	0	2,217
UNIVERSIDAD ABIERTA PARA ADULTOS (UAPA)	3,542	0	3,542
UNIVERSIDAD ADVENTISTA DOMINICANA (UNAD)	454	0	454
UNIVERSIDAD AGROFORESTAL FERNANDO ARTURO DE MERIÑO (UAFAM)	63	0	63
UNIVERSIDAD APEC (UNAPEC)	1,736	0	1,736
UNIVERSIDAD AUTÓNOMA DE SANTO DOMINGO (UASD)	0	9,668	9,668
UNIVERSIDAD CATÓLICA DEL CIBAO ORIENTAL (UCATECI)	796	0	796
UNIVERSIDAD CATÓLICA DEL ESTE (UCADE)	239	0	239
UNIVERSIDAD CATÓLICA NORDESTANA (UCNE)	641	0	641
UNIVERSIDAD CATÓLICA SANTO DOMINGO (UCSD)	791	0	791
UNIVERSIDAD CATÓLICA TECNOLÓGICA DE BARAHONA (UCATEBA)	1,004	0	1,004
UNIVERSIDAD CENTRAL DEL ESTE (UCE)	832	0	832
UNIVERSIDAD DE LA TERCERA EDAD (UTE)	349	0	349
UNIVERSIDAD DEL CARIBE (UNICARIBE)	2,417	0	2,417
UNIVERSIDAD DOMINICANA ORGANIZACIÓN Y MÉTODO (O&M)	3,105	0	3,105
UNIVERSIDAD DOMÍNICO AMERICANO (UNICDA)	50	0	50
UNIVERSIDAD EUGENIO MARÍA DE HOSTOS (UNIREMHOS)	501	0	501
UNIVERSIDAD EXPERIMENTAL FÉLIX ADAM (UNEFA)	212	0	212
UNIVERSIDAD FEDERICO HENRÍQUEZ Y CARVAJAL (UFHEC)	2,473	0	2,473
UNIVERSIDAD IBEROAMERICANA (UNIBE)	979	0	979
UNIVERSIDAD INCE (INCE)	128	0	128
UNIVERSIDAD ISA (UNISA)	217	0	217
UNIVERSIDAD NACIONAL EVANGÉLICA (UNEV)	2,776	0	2,776
UNIVERSIDAD NACIONAL PEDRO HENRÍQUEZ UREÑA (UNPHU)	1,155	0	1,155
UNIVERSIDAD NACIONAL TECNOLÓGICA (UNNATEC)	106	0	106
UNIVERSIDAD ODONTOLÓGICA DOMINICANA (UOD)	77	0	77
UNIVERSIDAD TECNOLÓGICA DE SANTIAGO (UTESA)	6,641	0	6,641
UNIVERSIDAD TECNOLÓGICA DEL CIBAO ORIENTAL (UTEKO)	0	1,268	1,268
UNIVERSIDAD TECNOLÓGICA DEL SUR (UTESUR)	524	0	524
2. INSTITUTO ESPECIALIZADO DE ESTUDIOS SUPERIORES	213	1,031	1,244
BARNA BUSINESS SCHOOL (BARNA)	172	0	172
ESCUELA NACIONAL DE LA JUDICATURA (ENJ)	0	73	73
ESCUELA NACIONAL DEL MINISTERIO PÚBLICO (ENMP)	0	81	81
INSTITUTO DE EDUCACIÓN SUPERIOR EN FORMACIÓN DIPLOMÁTICA Y CONSULAR (INESDYC)	0	15	15



CATEGORÍA/ INSTITUCIÓN DE EDUCACIÓN SUPERIOR	SEXO		TOTAL
	PRIVADO	PÚBLICO	
INSTITUTO ESPECIALIZADO DE ESTUDIOS SUPERIORES LOYOLA (IEESL)	0	130	130
INSTITUTO POLICIAL DE EDUCACIÓN SUPERIOR (IPES)	0	26	26
INSTITUTO SUPERIOR DE ESTUDIOS EDUCATIVOS PEDRO POVEDA (ISESP)	35	0	35
INSTITUTO SUPERIOR DE FORMACIÓN DOCENTE SALOMÉ UREÑA (ISFODOSU)	0	494	494
INSTITUTO SUPERIOR PARA LA DEFENSA (INSUDE)	0	212	212
INSTITUTO SUPERIOR PEDRO FRANCISCO BONÓ (ISPFB)	6	0	6
3. INSTITUTO TÉCNICO DE ESTUDIOS SUPERIORES	0	1,187	1,187
ACADEMIA SUPERIOR DE CIENCIAS AERONÁUTICAS (ASCA)	0	50	50
INSTITUTO TÉCNICO SUPERIOR COMUNITARIO (ITSC)	0	625	625
INSTITUTO TECNOLÓGICO DE LAS AMÉRICAS (ITLA)	0	512	512
TOTAL	35,342	13,154	48,496

Fuente: Elaborado por el Departamento de Estadísticas, MESCyT, a partir de las plantillas de egresados reportadas por las IES al MESCyT, año 2020.

Nota: Las IES CEF, IOMG, IGLOBAL, ITESMARENA, ITESUMJ, ITSOSV y UPID no tuvieron egresados en todo el 2020, atendiendo a las plantillas recibidas.

CUADRO 81. REPÚBLICA DOMINICANA: EGRESADOS DE EDUCACIÓN SUPERIOR POR SEXO, SEGÚN EDADES SIMPLES Y GRUPOS DE EDADES, AÑO 2020

EADAES SIMPLES Y GRUPOS DE EDADES	SEXO		TOTAL
	FEMENINO	MASCULINO	
18	3	2	5
19	56	44	100
20	413	287	700
21	1,458	662	2,120
22	2,301	1,051	3,352
23	2,545	1,183	3,728
24	2,421	1,182	3,603
25	2,405	1,114	3,519
26	2,047	1,012	3,059
27	2,012	933	2,945
28	1,703	824	2,527
29	1,561	740	2,301
30	1,436	641	2,077
31	1,265	547	1,812
32	1,076	446	1,522
33	995	436	1,431
34	938	384	1,322
35-39	3,551	1,623	5,174
40-44	2,334	999	3,333
45-49	1,396	576	1,972



EDADES SIMPLES Y GRUPOS DE EDADES	SEXO		TOTAL
	FEMENINO	MASCULINO	
50-54	714	380	1,094
55-59	336	195	531
>59	130	139	269
TOTAL	33,096	15,400	48,496

Fuente: Elaborado por el Departamento de Estadísticas, MESCyT, a partir de las plantillas de egresados reportadas por las IES al MESCyT, año 2020.

CUADRO 82. REPÚBLICA DOMINICANA: DISTRIBUCIÓN PORCENTUAL DE LOS EGRESADOS DE EDUCACIÓN SUPERIOR POR SEXO, SEGÚN EDADES SIMPLES Y GRUPOS DE EDADES, AÑO 2020

EDADES SIMPLES Y GRUPOS DE EDADES	SEXO		TOTAL
	FEMENINO	MASCULINO	
18	0.01%	0.01%	0.01%
19	0.17%	0.29%	0.21%
20	1.25%	1.86%	1.44%
21	4.41%	4.30%	4.37%
22	6.95%	6.82%	6.91%
23	7.69%	7.68%	7.69%
24	7.32%	7.68%	7.43%
25	7.27%	7.23%	7.26%
26	6.19%	6.57%	6.31%
27	6.08%	6.06%	6.07%
28	5.15%	5.35%	5.21%
29	4.72%	4.81%	4.74%
30	4.34%	4.16%	4.28%
31	3.82%	3.55%	3.74%
32	3.25%	2.90%	3.14%
33	3.01%	2.83%	2.95%
34	2.83%	2.49%	2.73%
35-39	10.73%	10.54%	10.67%
40-44	7.05%	6.49%	6.87%
45-49	4.22%	3.74%	4.07%
50-54	2.16%	2.47%	2.26%
55-59	1.02%	1.27%	1.09%
>59	0.39%	0.90%	0.55%
TOTAL	100.00%	100.00%	100.00%

Fuente: Elaborado por el Departamento de Estadísticas, MESCyT, a partir de las plantillas de egresados reportadas por las IES al MESCyT, año 2020.



CUADRO 83. REPÚBLICA DOMINICANA: EGRESADOS DE EDUCACIÓN SUPERIOR POR SEXO, SEGÚN GRUPOS DE EDADES, AÑO 2020

GRUPOS DE EDADES	SEXO		TOTAL
	FEMENINO	MASCULINO	
16-20	472	333	805
21-25	11,130	5,192	16,322
26-30	8,759	4,150	12,909
31-35	5,069	2,167	7,236
36-40	3,321	1,556	4,877
41-45	2,095	857	2,952
46-50	1,252	527	1,779
51-55	632	333	965
56-60	262	170	432
61 y más	104	115	219
TOTAL	33,096	15,400	48,496

Fuente: Elaborado por el Departamento de Estadísticas, MESCyT, a partir de las plantillas de egresados reportadas por las IES al MESCyT, año 2020.

CUADRO 84. REPÚBLICA DOMINICANA: DISTRIBUCIÓN PORCENTUAL DE LOS EGRESADOS DE EDUCACIÓN SUPERIOR POR SEXO, SEGÚN GRUPOS DE EDADES, AÑO 2020

GRUPOS DE EDADES	SEXO		TOTAL
	FEMENINO	MASCULINO	
16-20	1.43%	2.16%	1.66%
21-25	33.63%	33.71%	33.66%
26-30	26.47%	26.95%	26.62%
31-35	15.32%	14.07%	14.92%
36-40	10.03%	10.10%	10.06%
41-45	6.33%	5.56%	6.09%
46-50	3.78%	3.42%	3.67%
51-55	1.91%	2.16%	1.99%
56-60	0.79%	1.10%	0.89%
61 y más	0.31%	0.75%	0.45%
TOTAL	100.00%	100.00%	100.00%

Fuente: Elaborado por el Departamento de Estadísticas, MESCyT, a partir de las plantillas de egresados reportadas por las IES al MESCyT, año 2020.



GRÁFICO 17. REPÚBLICA DOMINICANA: COMPOSICIÓN PORCENTUAL DE LOS EGRESADOS DE EDUCACIÓN SUPERIOR POR SEXO, SEGÚN GRUPOS DE EDADES, AÑO 2020

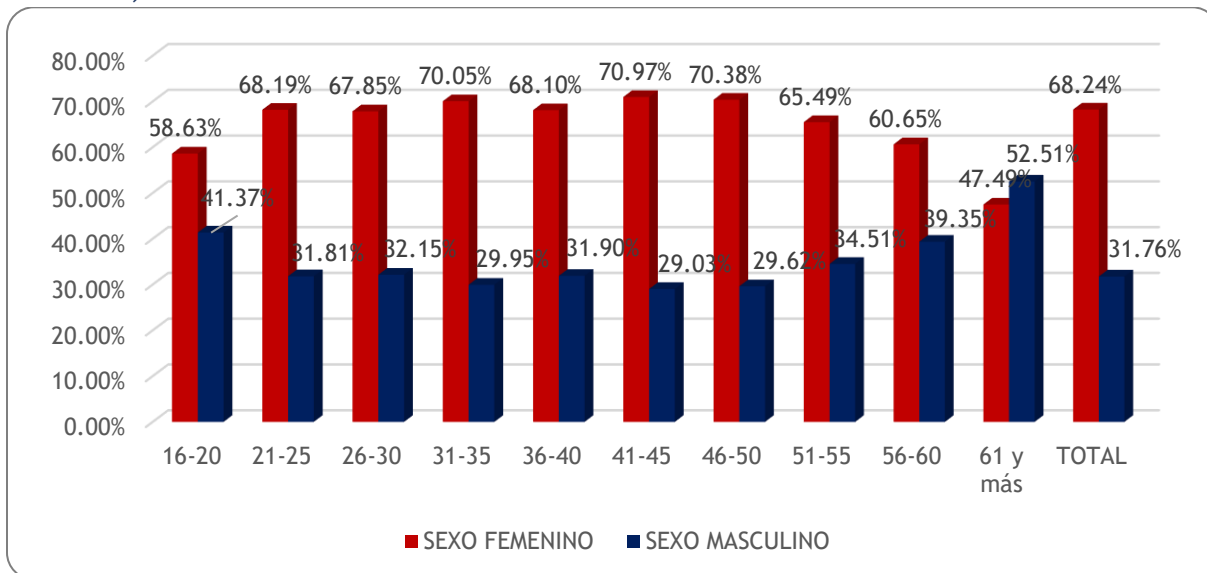
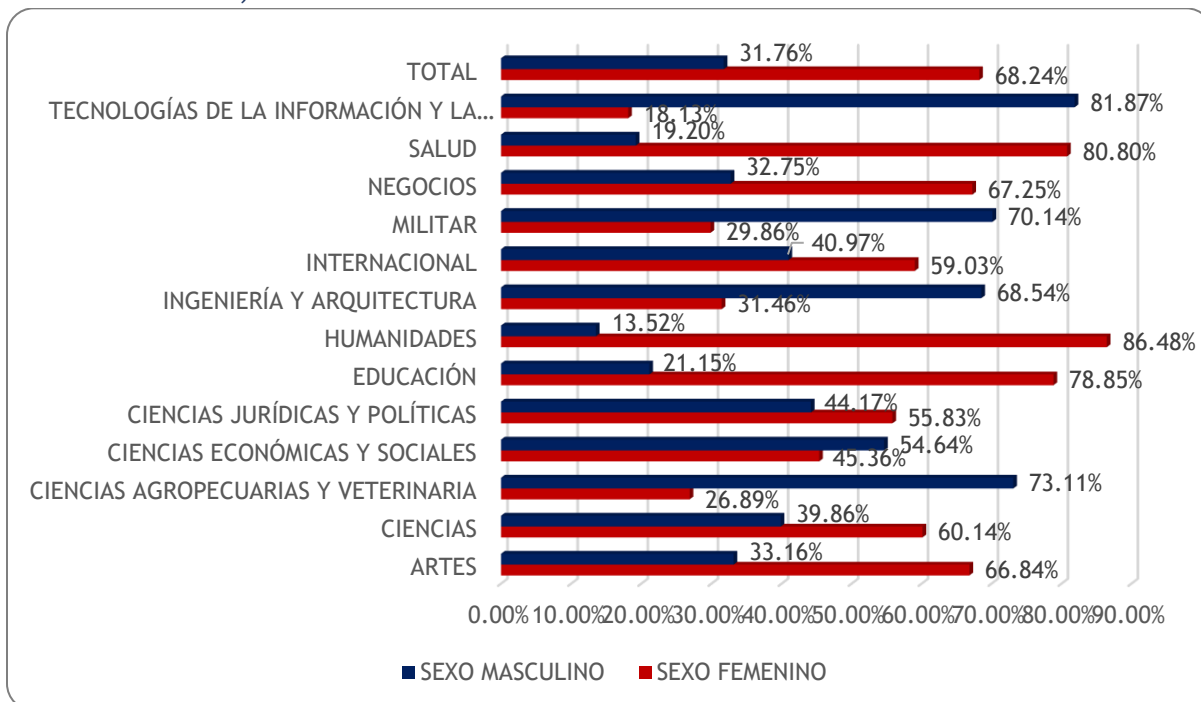


GRÁFICO 18. REPÚBLICA DOMINICANA: COMPOSICIÓN PORCENTUAL DE LOS EGRESADOS DE EDUCACIÓN SUPERIOR POR SEXO, SEGÚN ÁREA DE CONOCIMIENTO, AÑO 2020



Fuente: Elaborado por el Departamento de Estadísticas, MESCyT, a partir de las plantillas de egresados reportadas por las IES al MESCyT, año 2020.



CUADRO 85. REPÚBLICA DOMINICANA: EGRESADOS DE EDUCACIÓN SUPERIOR POR SEXO, SEGÚN ÁREA DE CONOCIMIENTO, AÑO 2020

ÁREA DE CONOCIMIENTO	SEXO		TOTAL
	FEMENINO	MASCULINO	
ARTES	516	256	772
CIENCIAS	264	175	439
CIENCIAS AGROPECUARIAS Y VETERINARIA	96	261	357
CIENCIAS ECONÓMICAS Y SOCIALES	88	106	194
CIENCIAS JURÍDICAS Y POLÍTICAS	2,356	1,864	4,220
EDUCACIÓN	11,583	3,106	14,689
HUMANIDADES	4,165	651	4,816
INGENIERÍA Y ARQUITECTURA	992	2,161	3,153
INTERNACIONAL	85	59	144
MILITAR	86	202	288
NEGOCIOS	7,471	3,638	11,109
SALUD	5,011	1,191	6,202
TECNOLOGÍAS DE LA INFORMACIÓN Y LA COMUNICACIÓN	383	1,730	2,113
TOTAL	33,096	15,400	48,496

Fuente: Elaborado por el Departamento de Estadísticas, MESCyT, a partir de las plantillas de egresados reportadas por las IES al MESCyT, año 2020.

CUADRO 86. REPÚBLICA DOMINICANA: EGRESADOS DE EDUCACIÓN SUPERIOR POR SEXO, SEGÚN ÁREA DE CONOCIMIENTO Y CARRERA, AÑO 2020

ÁREA DE CONOCIMIENTO / CARRERA	SEXO		TOTAL
	FEMENINO	MASCULINO	
ARTES	516	256	772
ARTES-Artes Industriales	3	1	4
ARTES-Artes Visuales	2	5	7
ARTES-Cine	66	25	91
ARTES-Diseño de Interiores	90	2	92
ARTES-Diseño de Modas	27	1	28
ARTES-Diseño Gráfico	29	20	49
ARTES-Diseño Industrial	15	4	19
ARTES-Fotografía y Medios Audiovisuales	64	78	142
ARTES-Música	12	16	28
ARTES-Publicidad	207	103	310
ARTES-Teatro	1	1	2
CIENCIAS	264	175	439
CIENCIAS-Biología	12	4	16
CIENCIAS-Biología y Química	93	31	124
CIENCIAS-Biotecnología	7	1	8
CIENCIAS-Energía Renovable	0	8	8
CIENCIAS-Física	1	2	3
CIENCIAS-Física y Matemáticas	45	28	73
CIENCIAS-Geografía	11	9	20
CIENCIAS-Geología	8	4	12



ÁREA DE CONOCIMIENTO / CARRERA	SEXO		TOTAL
	FEMENINO	MASCULINO	
CIENCIAS-Geotecnia	0	3	3
CIENCIAS-Matemáticas	30	31	61
CIENCIAS-Medio Ambiente	19	24	43
CIENCIAS-Química	11	13	24
CIENCIAS-Tecnología de Alimentos	27	17	44
CIENCIAS AGROPECUARIAS Y VETERINARIA	96	261	357
CS AGRO Y VET-Agronomía	51	197	248
CS AGRO Y VET-Agropecuaria	6	32	38
CS AGRO Y VET-Ingeniería Agroforestal	5	4	9
CS AGRO Y VET-Producción Animal	2	5	7
CS AGRO Y VET-Veterinaria y Zootecnia	32	23	55
CIENCIAS ECONÓMICAS Y SOCIALES	88	106	194
CS EC Y SOC-Economía	52	75	127
CS EC Y SOC-Estadística	10	9	19
CS EC Y SOC-Metodología de la Investigación	22	22	44
CS EC Y SOC-Trabajo Social	4	0	4
CIENCIAS JURÍDICAS Y POLÍTICAS	2,356	1,864	4,220
CS JURID Y POL-Administración de Justicia	15	8	23
CS JURID Y POL-Ciencias Políticas	3	12	15
CS JURID Y POL-Derecho	2,062	1,572	3,634
CS JURID Y POL-Derecho Administrativo y Laboral	76	54	130
CS JURID Y POL-Derecho Civil	72	93	165
CS JURID Y POL-Derecho constitucional	22	21	43
CS JURID Y POL-Derecho Internacional	16	11	27
CS JURID Y POL-Derecho Procesal Penal	42	61	103
CS JURID Y POL-Derecho Tributario	9	2	11
CS JURID Y POL-Otras	39	30	69
EDUCACIÓN	11,583	3,106	14,689
EDUCACIÓN-Administración Educativa	1,179	241	1,420
EDUCACIÓN-Bibliotecología	7	0	7
EDUCACIÓN-Biología y Química	251	149	400
EDUCACIÓN-Ciencias de la Educación	1,190	297	1,487
EDUCACIÓN-Ciencias Naturales	286	76	362
EDUCACIÓN-Ciencias para Docentes	6	5	11
EDUCACIÓN-Ciencias Sociales	814	359	1,173
EDUCACIÓN-Desarrollo Sostenible	13	2	15
EDUCACIÓN-Educación Artística	13	1	14
EDUCACIÓN-Educación Básica	2,051	421	2,472
EDUCACIÓN-Educación Especial	11	1	12
EDUCACIÓN-Educación Física y Deporte	227	744	971
EDUCACIÓN-Educación Inicial	2,726	17	2,743



ÁREA DE CONOCIMIENTO / CARRERA	SEXO		TOTAL
	FEMENINO	MASCULINO	
EDUCACIÓN-Educación Mención Letra	613	65	678
EDUCACIÓN-Educación Superior	141	40	181
EDUCACIÓN-Educación, Lenguas Modernas	265	113	378
EDUCACIÓN-Física y Matemáticas	712	395	1,107
EDUCACIÓN-Formación Integral Humana y Religiosa	65	12	77
EDUCACIÓN-Historia	13	6	19
EDUCACIÓN-Informática	0	2	2
EDUCACIÓN-Lengua Española y/o Literatura	109	12	121
EDUCACIÓN-Orientación	798	93	891
EDUCACIÓN-Pedagogía	23	0	23
EDUCACIÓN-Química	2	3	5
EDUCACIÓN-Tecnología Educativa	68	52	120
HUMANIDADES	4,165	651	4,816
HUMANIDADES-Antropología	0	2	2
HUMANIDADES-Comunicación Social	398	74	472
HUMANIDADES-Filosofía	1	29	30
HUMANIDADES-Historia	11	10	21
HUMANIDADES-Lenguas Modernas	231	116	347
HUMANIDADES-Letras	16	4	20
HUMANIDADES-Lingüística	52	26	78
HUMANIDADES-Literatura	5	2	7
HUMANIDADES-Psicología	1,419	150	1,569
HUMANIDADES-Psicología Escolar	1,305	79	1,384
HUMANIDADES-Psicología-Clínica	713	121	834
HUMANIDADES-Teología y Ciencias Religiosas	14	38	52
INGENIERÍA Y ARQUITECTURA	992	2,161	3,153
ING Y ARQ.-Agrimensura	83	232	315
ING Y ARQ.-Arquitectura	214	117	331
ING Y ARQ.-Ingeniería Agronómica	1	2	3
ING Y ARQ.-Ingeniería Civil	236	555	791
ING Y ARQ.-Ingeniería Eléctrica	13	238	251
ING Y ARQ.-Ingeniería Electromecánica	4	106	110
ING Y ARQ.-Ingeniería Electrónica	1	82	83
ING Y ARQ.-Ingeniería Industrial	400	682	1,082
ING Y ARQ.-Ingeniería Mecánica	7	84	91
ING Y ARQ.-Ingeniería Química	21	17	38
ING Y ARQ.-Mecánica de Suelos	2	0	2
ING Y ARQ.-Mecatrónica	10	46	56
INTERNACIONAL	85	59	144
INT-Ciencias Sociales	56	40	96
INT-Diplomacia	29	19	48



ÁREA DE CONOCIMIENTO / CARRERA	SEXO		TOTAL
	FEMENINO	MASCULINO	
MILITAR	86	202	288
MILITAR-Ciencias Aeronáuticas	24	52	76
MILITAR-Ciencias Militares	5	38	43
MILITAR-Ciencias Navales	8	25	33
MILITAR-Ciencias Policiales	6	20	26
MILITAR-Comando y Estado Mayor	4	22	26
MILITAR-Defensa y Seguridad	11	18	29
MILITAR-Derecho Humano	22	14	36
MILITAR-Geopolítica	6	13	19
NEGOCIOS	7,471	3,638	11,109
NEG-Administración	99	98	197
NEG-Administración de Empresas	1,397	896	2,293
NEG-Administración Penitenciaria	6	4	10
NEG-Administración Pública	32	14	46
NEG-Auditoría	87	54	141
NEG-Banca y Finanzas	9	9	18
NEG-Comercio Internacional	314	149	463
NEG-Contabilidad	3,041	1,209	4,250
NEG-Finanzas	148	102	250
NEG-Gerencia	450	294	744
NEG-Hotelería y Turismo	675	198	873
NEG-Mercadeo	1,080	580	1,660
NEG-Otras	0	1	1
NEG-Políticas Públicas	4	3	7
NEG-Recursos Humanos	118	18	136
NEG-Seguridad Social	11	9	20
SALUD	5,011	1,191	6,202
SALUD-Anestesiología	49	23	72
SALUD-Bioanálisis	445	14	459
SALUD-Cardiología	17	14	31
SALUD-EMERGENCIOLOGÍA	34	17	51
SALUD-Enfermería	1,441	61	1,502
SALUD-Especialidades Pediátricas	7	2	9
SALUD-Especialidades y maestría en Urología	5	7	12
SALUD-Especialidades y maestrías en Gastroenterología	11	5	16
SALUD-Especialidades y maestrías en Oncología	4	4	8
SALUD-Farmacia	40	8	48
SALUD-Fármaco-Bioquímica	48	11	59
SALUD-Gerencia Moderna de la Salud	26	2	28
SALUD-Gestión Pública y Hospitalaria	78	20	98
SALUD-Ginecología	78	35	113



ÁREA DE CONOCIMIENTO / CARRERA	SEXO		TOTAL
	FEMENINO	MASCULINO	
SALUD-Hematología	21	1	22
SALUD-Imágenes Médicas	138	38	176
SALUD-Maestrías y especialidades en Anatomía	3	1	4
SALUD-Medicina	1,592	653	2,245
SALUD-Neonatología	4	0	4
SALUD-Nutrición y Dietética	187	24	211
SALUD-Odontología	452	124	576
SALUD-Oftalmología	2	2	4
SALUD-Optometría	19	12	31
SALUD-Ortopedia y Traumatología	5	16	21
SALUD-Otras	20	0	20
SALUD-Otras especialidades y maestrías médicas	129	32	161
SALUD-Residencia y especialidades en Medicina Crítica	2	2	4
SALUD-Residencias Medicas	3	1	4
SALUD-Residencias y maestría en geriatría	5	1	6
SALUD-Residencias, especialidades y maestrías en Cirugías	34	36	70
SALUD-Residencias, especialidades y maestrías en Pediatría	88	15	103
SALUD-Sexualidad Humana	10	2	12
SALUD-Terapia Física	14	8	22
TECNOLOGÍAS DE LA INFORMACIÓN Y LA COMUNICACIÓN	383	1,730	2,113
TICs-Base de Datos	1	0	1
TICs-Ciencia de la Computación	1	4	5
TICs-Informática	141	620	761
TICs-Ingeniería de Sistemas	72	390	462
TICs-Ingeniería del Software	75	454	529
TICs-Ingeniería en Telemática	15	40	55
TICs-Logística	24	20	44
TICs-Redes y Conectividad	30	111	141
TICs-Seguridad Informática	22	64	86
TICs-Tecnologías de la Información	2	27	29
TOTAL	33,096	15,400	48,496

Fuente: Elaborado por el Departamento de Estadísticas, MESCyT, a partir de las plantillas de egresados reportadas por las IES al MESCyT, año 2020.

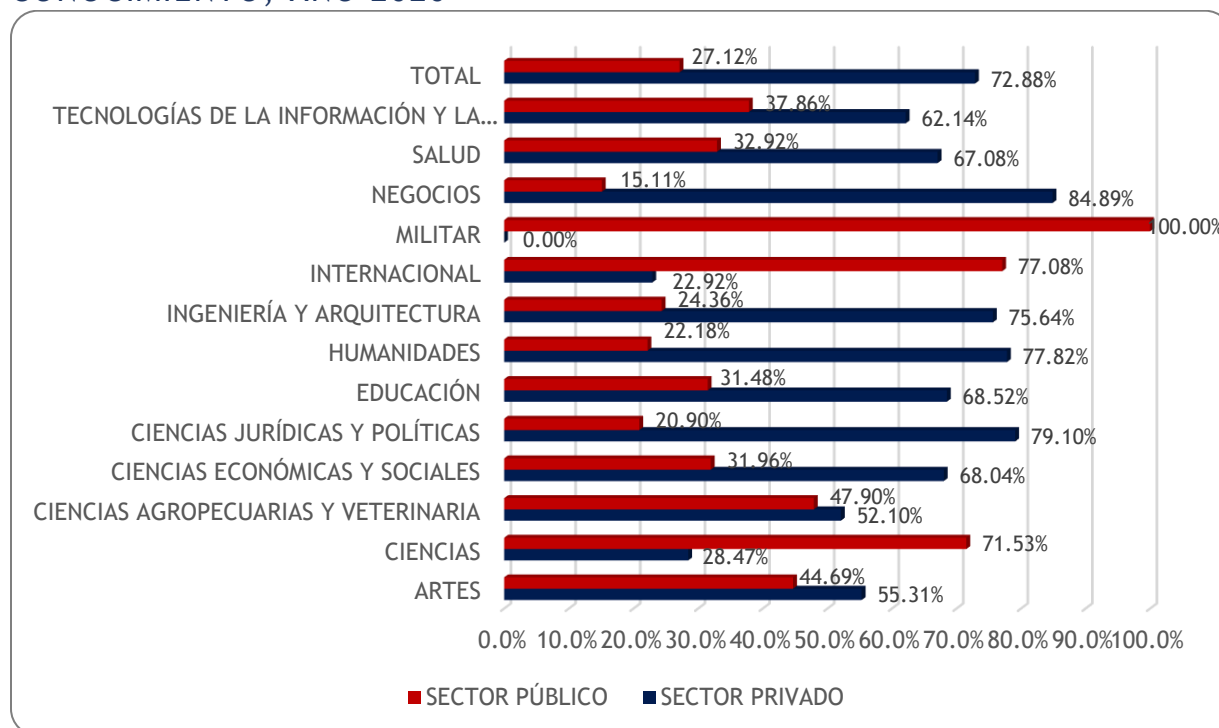


CUADRO 87. REPÚBLICA DOMINICANA: EGRESADOS DE EDUCACIÓN SUPERIOR POR SECTOR, SEGÚN ÁREA DE CONOCIMIENTO, AÑO 2020

ÁREA DE CONOCIMIENTO	SECTOR		TOTAL
	PRIVADO	PÚBLICO	
ARTES	427	345	772
CIENCIAS	125	314	439
CIENCIAS AGROPECUARIAS Y VETERINARIA	186	171	357
CIENCIAS ECONÓMICAS Y SOCIALES	132	62	194
CIENCIAS JURÍDICAS Y POLÍTICAS	3,338	882	4,220
EDUCACIÓN	10,065	4,624	14,689
HUMANIDADES	3,748	1,068	4,816
INGENIERÍA Y ARQUITECTURA	2,385	768	3,153
INTERNACIONAL	33	111	144
MILITAR	0	288	288
NEGOCIOS	9,430	1,679	11,109
SALUD	4,160	2,042	6,202
TECNOLOGÍAS DE LA INFORMACIÓN Y LA COMUNICACIÓN	1,313	800	2,113
TOTAL	35,342	13,154	48,496

Fuente: Elaborado por el Departamento de Estadísticas, MESCyT, a partir de las plantillas de egresados reportadas por las IES al MESCyT, año 2020.

GRÁFICO 19. REPÚBLICA DOMINICANA: COMPOSICIÓN PORCENTUAL DE LOS EGRESADOS DE EDUCACIÓN SUPERIOR POR SECTOR, SEGÚN ÁREA DE CONOCIMIENTO, AÑO 2020



Fuente: Elaborado por el Departamento de Estadísticas, MESCyT, a partir de las plantillas de egresados reportadas por las IES al MESCyT, año 2020.



CUADRO 88. REPÚBLICA DOMINICANA: EGRESADOS DE EDUCACIÓN SUPERIOR POR SECTOR, SEGÚN ÁREA DE CONOCIMIENTO Y CARRERA, AÑO 2020

ÁREA DE CONOCIMIENTO / CARRERA	SECTOR		TOTAL
	PRIVADO	PÚBLICO	
ARTES	427	345	772
ARTES-Artes Industriales	0	4	4
ARTES-Artes Visuales	0	7	7
ARTES-Cine	77	14	91
ARTES-Diseño de Interiores	74	18	92
ARTES-Diseño de Modas	0	28	28
ARTES-Diseño Gráfico	26	23	49
ARTES-Diseño Industrial	19	0	19
ARTES-Fotografía y Medios Audiovisuales	33	109	142
ARTES-Música	16	12	28
ARTES-Publicidad	182	128	310
ARTES-Teatro	0	2	2
CIENCIAS	125	314	439
CIENCIAS-Biología	0	16	16
CIENCIAS-Biología y Química	0	124	124
CIENCIAS-Biotecnología	8	0	8
CIENCIAS-Energía Renovable	8	0	8
CIENCIAS-Física	0	3	3
CIENCIAS-Física y Matemáticas	0	73	73
CIENCIAS-Geografía	0	20	20
CIENCIAS-Geología	0	12	12
CIENCIAS-Geotecnia	3	0	3
CIENCIAS-Matemáticas	21	40	61
CIENCIAS-Medio Ambiente	37	6	43
CIENCIAS-Química	16	8	24
CIENCIAS-Tecnología de Alimentos	32	12	44
CIENCIAS AGROPECUARIAS Y VETERINARIA	186	171	357
CS AGRO Y VET-Agronomía	120	128	248
CS AGRO Y VET-Agropecuaria	6	32	38
CS AGRO Y VET-Ingeniería Agroforestal	9	0	9
CS AGRO Y VET-Producción Animal	2	5	7
CS AGRO Y VET-Veterinaria y Zootecnia	49	6	55
CIENCIAS ECONÓMICAS Y SOCIALES	132	62	194
CS EC Y SOC-Economía	97	30	127
CS EC Y SOC-Estadística	0	19	19
CS EC Y SOC-Metodología de la Investigación	35	9	44
CS EC Y SOC-Trabajo Social	0	4	4



ÁREA DE CONOCIMIENTO / CARRERA	SECTOR		TOTAL
	PRIVADO	PÚBLICO	
CIENCIAS JURÍDICAS Y POLÍTICAS	3,338	882	4,220
CS JURID Y POL-Administración de Justicia	0	23	23
CS JURID Y POL-Ciencias Políticas	4	11	15
CS JURID Y POL-Derecho	3,042	592	3,634
CS JURID Y POL-Derecho Administrativo y Laboral	63	67	130
CS JURID Y POL-Derecho Civil	96	69	165
CS JURID Y POL-Derecho constitucional	14	29	43
CS JURID Y POL-Derecho Internacional	0	27	27
CS JURID Y POL-Derecho Procesal Penal	62	41	103
CS JURID Y POL-Derecho Tributario	6	5	11
CS JURID Y POL-Otras	51	18	69
EDUCACIÓN	10,065	4,624	14,689
EDUCACIÓN-Administración Educativa	1,147	273	1,420
EDUCACIÓN-Bibliotecología	4	3	7
EDUCACIÓN-Biología y Química	158	242	400
EDUCACIÓN-Ciencias de la Educación	1,487	0	1,487
EDUCACIÓN-Ciencias Naturales	362	0	362
EDUCACIÓN-Ciencias para Docentes	11	0	11
EDUCACIÓN-Ciencias Sociales	938	235	1,173
EDUCACIÓN-Desarrollo Sostenible	15	0	15
EDUCACIÓN-Educación Artística	14	0	14
EDUCACIÓN-Educación Básica	1,480	992	2,472
EDUCACIÓN-Educación Especial	12	0	12
EDUCACIÓN-Educación Física y Deporte	407	564	971
EDUCACIÓN-Educación Inicial	1,522	1,221	2,743
EDUCACIÓN-Educación Mención Letra	529	149	678
EDUCACIÓN-Educación Superior	172	9	181
EDUCACIÓN-Educación, Lenguas Modernas	376	2	378
EDUCACIÓN-Física y Matemáticas	894	213	1,107
EDUCACIÓN-Formación Integral Humana y Religiosa	77	0	77
EDUCACIÓN-Historia	0	19	19
EDUCACIÓN-Informática	2	0	2
EDUCACIÓN-Lengua Española y/o Literatura	58	63	121
EDUCACIÓN-Orientación	280	611	891
EDUCACIÓN-Pedagogía	0	23	23
EDUCACIÓN-Química	0	5	5
EDUCACIÓN-Tecnología Educativa	120	0	120
HUMANIDADES	3,748	1,068	4,816
HUMANIDADES-Antropología	0	2	2



ÁREA DE CONOCIMIENTO / CARRERA	SECTOR		TOTAL
	PRIVADO	PÚBLICO	
HUMANIDADES-Comunicación Social	339	133	472
HUMANIDADES-Filosofía	28	2	30
HUMANIDADES-Historia	4	17	21
HUMANIDADES-Lenguas Modernas	197	150	347
HUMANIDADES-Letras	0	20	20
HUMANIDADES-Lingüística	0	78	78
HUMANIDADES-Literatura	0	7	7
HUMANIDADES-Psicología	1,407	162	1,569
HUMANIDADES-Psicología Escolar	1,127	257	1,384
HUMANIDADES-Psicología-Clínica	594	240	834
HUMANIDADES-Teología y Ciencias Religiosas	52	0	52
INGENIERÍA Y ARQUITECTURA	2,385	768	3,153
ING Y ARQ.-Agrimensura	172	143	315
ING Y ARQ.-Arquitectura	233	98	331
ING Y ARQ.-Ingeniería Agronómica	0	3	3
ING Y ARQ.-Ingeniería Civil	639	152	791
ING Y ARQ.-Ingeniería Eléctrica	204	47	251
ING Y ARQ.-Ingeniería Electromecánica	45	65	110
ING Y ARQ.-Ingeniería Electrónica	77	6	83
ING Y ARQ.-Ingeniería Industrial	908	174	1,082
ING Y ARQ.-Ingeniería Mecánica	71	20	91
ING Y ARQ.-Ingeniería Química	11	27	38
ING Y ARQ.-Mecánica de Suelos	2	0	2
ING Y ARQ.-Mecatrónica	23	33	56
INTERNACIONAL	33	111	144
INT-Ciencias Sociales	0	96	96
INT-Diplomacia	33	15	48
MILITAR	0	288	288
MILITAR-Ciencias Aeronáuticas	0	76	76
MILITAR-Ciencias Militares	0	43	43
MILITAR-Ciencias Navales	0	33	33
MILITAR-Ciencias Policiales	0	26	26
MILITAR-Comando y Estado Mayor	0	26	26
MILITAR-Defensa y Seguridad	0	29	29
MILITAR-Derecho Humano	0	36	36
MILITAR-Geopolítica	0	19	19
NEGOCIOS	9,430	1,679	11,109
NEG-Administración	193	4	197
NEG-Administración de Empresas	2,024	269	2,293



ÁREA DE CONOCIMIENTO / CARRERA	SECTOR		TOTAL
	PRIVADO	PÚBLICO	
NEG-Administración Penitenciaria	0	10	10
NEG-Administración Pública	17	29	46
NEG-Auditoría	130	11	141
NEG-Banca y Finanzas	18	0	18
NEG-Comercio Internacional	449	14	463
NEG-Contabilidad	3,317	933	4,250
NEG-Finanzas	248	2	250
NEG-Gerencia	741	3	744
NEG-Hotelera y Turismo	682	191	873
NEG-Mercadeo	1,475	185	1,660
NEG-Otras	1	0	1
NEG-Políticas Públicas	7	0	7
NEG-Recursos Humanos	109	27	136
NEG-Seguridad Social	19	1	20
SALUD	4,160	2,042	6,202
SALUD-Anestesiología	14	58	72
SALUD-Bioanálisis	228	231	459
SALUD-Cardiología	17	14	31
SALUD-EMERGENCIOLOGÍA	23	28	51
SALUD-Enfermería	1,141	361	1,502
SALUD-Especialidades Pediátricas	0	9	9
SALUD-Especialidades y maestría en Urología	1	11	12
SALUD-Especialidades y maestrías en Gastroenterología	3	13	16
SALUD-Especialidades y maestrías en Oncología	8	0	8
SALUD-Farmacia	17	31	48
SALUD-Fármaco-Bioquímica	52	7	59
SALUD-Gerencia Moderna de la Salud	28	0	28
SALUD-Gestión Pública y Hospitalaria	70	28	98
SALUD-Ginecología	26	87	113
SALUD-Hematología	13	9	22
SALUD-Imágenes Médicas	56	120	176
SALUD-Maestrías y especialidades en Anatomía	1	3	4
SALUD-Medicina	1,561	684	2,245
SALUD-Neonatología	4	0	4
SALUD-Nutrición y Dietética	184	27	211
SALUD-Odontología	494	82	576
SALUD-Oftalmología	4	0	4
SALUD-Optometría	24	7	31
SALUD-Ortopedia y Traumatología	9	12	21



ÁREA DE CONOCIMIENTO / CARRERA	SECTOR		TOTAL
	PRIVADO	PÚBLICO	
SALUD-Otras	20	0	20
SALUD-Otras especialidades y maestrías médicas	90	71	161
SALUD-Residencia y especialidades en Medicina Crítica	2	2	4
SALUD-Residencias Medicas	4	0	4
SALUD-Residencias y maestría en geriatría	6	0	6
SALUD-Residencias, especialidades y maestrías en Cirugías	22	48	70
SALUD-Residencias, especialidades y maestrías en Pediatría	16	87	103
SALUD-Sexualidad Humana	0	12	12
SALUD-Terapia Física	22	0	22
TECNOLOGÍAS DE LA INFORMACIÓN Y LA COMUNICACIÓN	1,313	800	2,113
TICs-Base de Datos	0	1	1
TICs-Ciencia de la Computación	4	1	5
TICs-Informática	483	278	761
TICs-Ingeniería de Sistemas	462	0	462
TICs-Ingeniería del Software	232	297	529
TICs-Ingeniería en Telemática	55	0	55
TICs-Logística	25	19	44
TICs-Redes y Conectividad	3	138	141
TICs-Seguridad Informática	20	66	86
TICs-Tecnologías de la Información	29	0	29
TOTAL	35,342	13,154	48,496

Fuente: Elaborado por el Departamento de Estadísticas, MESCyT, a partir de las plantillas de egresados reportadas por las IES al MESCyT, año 2020.

CUADRO 89. REPÚBLICA DOMINICANA: EGRESADOS DE EDUCACIÓN SUPERIOR POR NIVEL, SEGÚN ÁREA DE CONOCIMIENTO, AÑO 2020

ÁREA DE CONOCIMIENTO	NIVEL				TOTAL
	TÉCNICO SUPERIOR	GRADO	ESPECIALIDAD	MAESTRÍA	
ARTES	169	594	0	9	772
CIENCIAS	7	297	3	132	439
CIENCIAS AGROPECUARIAS Y VETERINARIA	39	318	0	0	357
CIENCIAS ECONÓMICAS Y SOCIALES	0	127	35	32	194
CIENCIAS JURÍDICAS Y POLÍTICAS	0	3,512	70	638	4,220
EDUCACIÓN	2	11,516	566	2,605	14,689
HUMANIDADES	6	4,472	25	313	4,816



ÁREA DE CONOCIMIENTO	NIVEL				TOTAL
	TÉCNICO SUPERIOR	GRADO	ESPECIALIDAD	MAESTRÍA	
INGENIERÍA Y ARQUITECTURA	417	2,620	0	116	3,153
INTERNACIONAL	0	105	15	24	144
MILITAR	50	122	87	29	288
NEGOCIOS	212	9,240	172	1,485	11,109
SALUD	220	4,624	781	577	6,202
TECNOLOGÍAS DE LA INFORMACIÓN Y LA COMUNICACIÓN	542	1,436	59	76	2,113
TOTAL	1,664	38,983	1,813	6,036	48,496

Fuente: Elaborado por el Departamento de Estadísticas, MESCyT, a partir de las plantillas de egresados reportadas por las IES al MESCyT, año 2020.

CUADRO 90. REPÚBLICA DOMINICANA: EGRESADOS DE EDUCACIÓN SUPERIOR POR NIVEL, SEGÚN ÁREA DE CONOCIMIENTO Y CARRERA, AÑO 2020

ÁREA DE CONOCIMIENTO / CARRERA	NIVEL				TOTAL
	TÉCNICO SUPERIOR	GRADO	ESPECIALIDAD	MAESTRÍA	
ARTES	169	594	0	9	772
ARTES-Artes Industriales	0	4	0	0	4
ARTES-Artes Visuales	0	0	0	7	7
ARTES-Cine	0	91	0	0	91
ARTES-Diseño de Interiores	23	69	0	0	92
ARTES-Diseño de Modas	13	15	0	0	28
ARTES-Diseño Gráfico	23	26	0	0	49
ARTES-Diseño Industrial	0	19	0	0	19
ARTES-Fotografía y Medios Audiovisuales	109	32	0	1	142
ARTES-Música	0	27	0	1	28
ARTES-Publicidad	1	309	0	0	310
ARTES-Teatro	0	2	0	0	2
CIENCIAS	7	297	3	132	439
CIENCIAS-Biología	0	16	0	0	16
CIENCIAS-Biología y Química	0	124	0	0	124
CIENCIAS-Biotecnología	0	8	0	0	8
CIENCIAS-Energía Renovable	0	0	0	8	8
CIENCIAS-Física	0	1	0	2	3
CIENCIAS-Física y Matemáticas	0	73	0	0	73



ÁREA DE CONOCIMIENTO / CARRERA	NIVEL				TOTAL
	TÉCNICO SUPERIOR	GRADO	ESPECIALIDAD	MAESTRÍA	
CIENCIAS-Geografía	0	6	0	14	20
CIENCIAS-Geología	0	12	0	0	12
CIENCIAS-Geotecnia	0	3	0	0	3
CIENCIAS-Matemáticas	0	21	0	40	61
CIENCIAS-Medio Ambiente	0	3	0	40	43
CIENCIAS-Química	0	6	0	18	24
CIENCIAS-Tecnología de Alimentos	7	24	3	10	44
CIENCIAS AGROPECUARIAS Y VETERINARIA	39	318	0	0	357
CS AGRO Y VET-Agronomía	0	248	0	0	248
CS AGRO Y VET-Agropecuaria	38	0	0	0	38
CS AGRO Y VET-Ingeniería Agroforestal	0	9	0	0	9
CS AGRO Y VET-Producción Animal	0	7	0	0	7
CS AGRO Y VET-Veterinaria y Zootecnia	1	54	0	0	55
CIENCIAS ECONÓMICAS Y SOCIALES	0	127	35	32	194
CS EC Y SOC-Economía	0	119	0	8	127
CS EC Y SOC-Estadística	0	4	0	15	19
CS EC Y SOC-Metodología de la Investigación	0	0	35	9	44
CS EC Y SOC-Trabajo Social	0	4	0	0	4
CIENCIAS JURÍDICAS Y POLÍTICAS	0	3,512	70	638	4,220
CS JURID Y POL-Administración de Justicia	0	0	0	23	23
CS JURID Y POL-Ciencias Políticas	0	4	0	11	15
CS JURID Y POL-Derecho	0	3,508	0	126	3,634
CS JURID Y POL-Derecho Administrativo y Laboral	0	0	52	78	130
CS JURID Y POL-Derecho Civil	0	0	0	165	165
CS JURID Y POL-Derecho constitucional	0	0	0	43	43
CS JURID Y POL-Derecho Internacional	0	0	0	27	27



ÁREA DE CONOCIMIENTO / CARRERA	NIVEL				TOTAL
	TÉCNICO SUPERIOR	GRADO	ESPECIALIDAD	MAESTRÍA	
CS JURID Y POL-Derecho Procesal Penal	0	0	0	103	103
CS JURID Y POL-Derecho Tributario	0	0	0	11	11
CS JURID Y POL-Otras	0	0	18	51	69
EDUCACIÓN	2	11,516	566	2,605	14,689
EDUCACIÓN-Administración Educativa	0	20	64	1,336	1,420
EDUCACIÓN-Bibliotecología	0	3	0	4	7
EDUCACIÓN-Biología y Química	0	313	24	63	400
EDUCACIÓN-Ciencias de la Educación	0	1,213	0	274	1,487
EDUCACIÓN-Ciencias Naturales	0	351	0	11	362
EDUCACIÓN-Ciencias para Docentes	0	0	0	11	11
EDUCACIÓN-Ciencias Sociales	0	1,126	0	47	1,173
EDUCACIÓN-Desarrollo Sostenible	0	0	15	0	15
EDUCACIÓN-Educación Artística	0	14	0	0	14
EDUCACIÓN-Educación Básica	0	2,437	35	0	2,472
EDUCACIÓN-Educación Especial	0	12	0	0	12
EDUCACIÓN-Educación Física y Deporte	0	912	0	59	971
EDUCACIÓN-Educación Inicial	0	2,596	76	71	2,743
EDUCACIÓN-Educación Mención Letra	0	678	0	0	678
EDUCACIÓN-Educación Superior	0	0	0	181	181
EDUCACIÓN-Educación, Lenguas Modernas	2	370	0	6	378
EDUCACIÓN-Física y Matemáticas	0	767	206	134	1,107
EDUCACIÓN-Formación Integral Humana y Religiosa	0	3	62	12	77
EDUCACIÓN-Historia	0	0	19	0	19
EDUCACIÓN-Informática	0	2	0	0	2
EDUCACIÓN-Lengua Española y/o Literatura	0	58	63	0	121
EDUCACIÓN-Orientación	0	641	2	248	891



ÁREA DE CONOCIMIENTO / CARRERA	NIVEL				TOTAL
	TÉCNICO SUPERIOR	GRADO	ESPECIALIDAD	MAESTRÍA	
EDUCACIÓN-Pedagogía	0	0	0	23	23
EDUCACIÓN-Química	0	0	0	5	5
EDUCACIÓN-Tecnología Educativa	0	0	0	120	120
HUMANIDADES	6	4,472	25	313	4,816
HUMANIDADES-Antropología	0	0	0	2	2
HUMANIDADES-Comunicación Social	1	455	0	16	472
HUMANIDADES-Filosofía	0	30	0	0	30
HUMANIDADES-Historia	0	5	0	16	21
HUMANIDADES-Lenguas Modernas	0	345	0	2	347
HUMANIDADES-Letras	0	20	0	0	20
HUMANIDADES-Lingüística	0	0	0	78	78
HUMANIDADES-Literatura	0	0	0	7	7
HUMANIDADES-Psicología	5	1,506	22	36	1,569
HUMANIDADES-Psicología Escolar	0	1,317	0	67	1,384
HUMANIDADES-Psicología-Clínica	0	745	3	86	834
HUMANIDADES-Teología y Ciencias Religiosas	0	49	0	3	52
INGENIERÍA Y ARQUITECTURA	417	2,620	0	116	3,153
ING Y ARQ.-Agrimensura	266	49	0	0	315
ING Y ARQ.-Arquitectura	2	296	0	33	331
ING Y ARQ.-Ingeniería Agronómica	0	3	0	0	3
ING Y ARQ.-Ingeniería Civil	25	697	0	69	791
ING Y ARQ.-Ingeniería Eléctrica	24	227	0	0	251
ING Y ARQ.-Ingeniería Electromecánica	0	110	0	0	110
ING Y ARQ.-Ingeniería Electrónica	9	74	0	0	83
ING Y ARQ.-Ingeniería Industrial	34	1,036	0	12	1,082
ING Y ARQ.-Ingeniería Mecánica	24	67	0	0	91
ING Y ARQ.-Ingeniería Química	0	38	0	0	38
ING Y ARQ.-Mecánica de Suelos	0	0	0	2	2
ING Y ARQ.-Mecatrónica	33	23	0	0	56



ÁREA DE CONOCIMIENTO / CARRERA	NIVEL				TOTAL
	TÉCNICO SUPERIOR	GRADO	ESPECIALIDAD	MAESTRÍA	
INTERNACIONAL	0	105	15	24	144
INT-Ciencias Sociales	0	95	0	1	96
INT-Diplomacia	0	10	15	23	48
MILITAR	50	122	87	29	288
MILITAR-Ciencias Aeronáuticas	50	26	0	0	76
MILITAR-Ciencias Militares	0	43	0	0	43
MILITAR-Ciencias Navales	0	27	6	0	33
MILITAR-Ciencias Policiales	0	26	0	0	26
MILITAR-Comando y Estado Mayor	0	0	26	0	26
MILITAR-Defensa y Seguridad	0	0	0	29	29
MILITAR-Derecho Humano	0	0	36	0	36
MILITAR-Geopolítica	0	0	19	0	19
NEGOCIOS	212	9,240	172	1,485	11,109
NEG-Administración	0	11	72	114	197
NEG-Administración de Empresas	22	2,154	0	117	2,293
NEG-Administración Penitenciaria	0	0	0	10	10
NEG-Administración Pública	0	0	29	17	46
NEG-Auditoría	0	130	0	11	141
NEG-Banca y Finanzas	0	0	0	18	18
NEG-Comercio Internacional	0	448	0	15	463
NEG-Contabilidad	27	4,045	1	177	4,250
NEG-Finanzas	1	10	4	235	250
NEG-Gerencia	0	79	62	603	744
NEG-Hotelaría y Turismo	152	721	0	0	873
NEG-Mercadeo	10	1,637	2	11	1,660
NEG-Otras	0	0	0	1	1
NEG-Políticas Públicas	0	0	0	7	7
NEG-Recursos Humanos	0	5	2	129	136
NEG-Seguridad Social	0	0	0	20	20
SALUD	220	4,624	781	577	6,202
SALUD-Anestesiología	0	0	58	14	72
SALUD-Bioanálisis	0	459	0	0	459
SALUD-Cardiología	0	0	14	17	31
SALUD-EMERGENCIOLOGÍA	0	0	44	7	51
SALUD-Enfermería	109	1,393	0	0	1,502



ÁREA DE CONOCIMIENTO / CARRERA	NIVEL				TOTAL
	TÉCNICO SUPERIOR	GRADO	ESPECIALIDAD	MAESTRÍA	
SALUD-Especialidades Pediátricas	0	0	9	0	9
SALUD-Especialidades y maestría en Urología	0	0	11	1	12
SALUD-Especialidades y maestrías en Gastroenterología	0	0	13	3	16
SALUD-Especialidades y maestrías en Oncología	0	0	0	8	8
SALUD-Farmacia	0	48	0	0	48
SALUD-Fármaco-Bioquímica	0	52	0	7	59
SALUD-Gerencia Moderna de la Salud	0	0	0	28	28
SALUD-Gestión Pública y Hospitalaria	0	0	6	92	98
SALUD-Ginecología	0	0	92	21	113
SALUD-Hematología	0	0	3	19	22
SALUD-Imágenes Médicas	78	83	6	9	176
SALUD-Maestrías y especialidades en Anatomía	0	0	3	1	4
SALUD-Medicina	0	2,006	148	91	2,245
SALUD-Neonatología	0	0	4	0	4
SALUD-Nutrición y Dietética	0	46	88	77	211
SALUD-Odontología	33	457	29	57	576
SALUD-Oftalmología	0	0	4	0	4
SALUD-Optometría	0	0	20	11	31
SALUD-Ortopedia y Traumatología	0	0	12	9	21
SALUD-Otras	0	0	0	20	20
SALUD-Otras especialidades y maestrías médicas	0	58	75	28	161
SALUD-Residencia y especialidades en Medicina Crítica	0	0	3	1	4
SALUD-Residencias Medicas	0	0	0	4	4
SALUD-Residencias y maestría en geriatría	0	0	0	6	6
SALUD-Residencias, especialidades y maestrías en Cirugías	0	0	52	18	70



ÁREA DE CONOCIMIENTO / CARRERA	NIVEL				TOTAL
	TÉCNICO SUPERIOR	GRADO	ESPECIALIDAD	MAESTRÍA	
SALUD-Residencias, especialidades y maestrías en Pediatría	0	0	87	16	103
SALUD-Sexualidad Humana	0	0	0	12	12
SALUD-Terapia Física	0	22	0	0	22
TECNOLOGÍAS DE LA INFORMACIÓN Y LA COMUNICACIÓN	542	1,436	59	76	2,113
TICs-Base de Datos	0	0	0	1	1
TICs-Ciencia de la Computación	1	4	0	0	5
TICs-Informática	55	684	22	0	761
TICs-Ingeniería de Sistemas	0	422	0	40	462
TICs-Ingeniería del Software	298	214	17	0	529
TICs-Ingeniería en Telemática	0	55	0	0	55
TICs-Logística	19	0	0	25	44
TICs-Redes y Conectividad	113	28	0	0	141
TICs-Seguridad Informática	56	0	20	10	86
TICs-Tecnologías de la Información	0	29	0	0	29
TOTAL	1,664	38,983	1,813	6,036	48,496

Fuente: Elaborado por el Departamento de Estadísticas, MESCyT, a partir de las plantillas de egresados reportadas por las IES al MESCyT, año 2020.

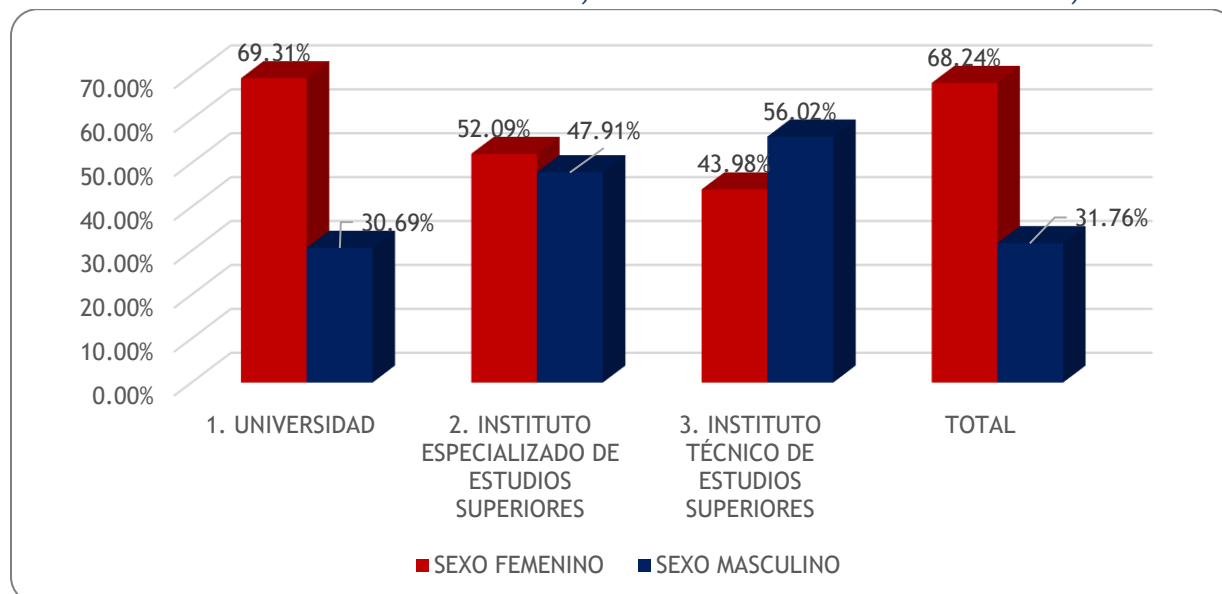
CUADRO 91. REPÚBLICA DOMINICANA: EGRESADOS DE EDUCACIÓN SUPERIOR POR SEXO, SEGÚN CATEGORÍA DE LA IES, AÑO 2020

CATEGORÍA	SEXO		TOTAL
	FEMENINO	MASCULINO	
1. UNIVERSIDAD	31,926	14,139	46,065
2. INSTITUTO ESPECIALIZADO DE ESTUDIOS SUPERIORES	648	596	1,244
3. INSTITUTO TÉCNICO DE ESTUDIOS SUPERIORES	522	665	1,187
TOTAL	33,096	15,400	48,496

Fuente: Elaborado por el Departamento de Estadísticas, MESCyT, a partir de las plantillas de egresados reportadas por las IES al MESCyT, año 2020.



GRÁFICO 20. REPÚBLICA DOMINICANA: PRESENTACIÓN DE LOS EGRESADOS DE EDUCACIÓN SUPERIOR POR SEXO, SEGÚN CATEGORÍA DE LA IES, AÑO 2020



Fuente: Elaborado por el Departamento de Estadísticas, MESCyT, a partir de las plantillas de egresados reportadas por las IES al MESCyT, año 2020.

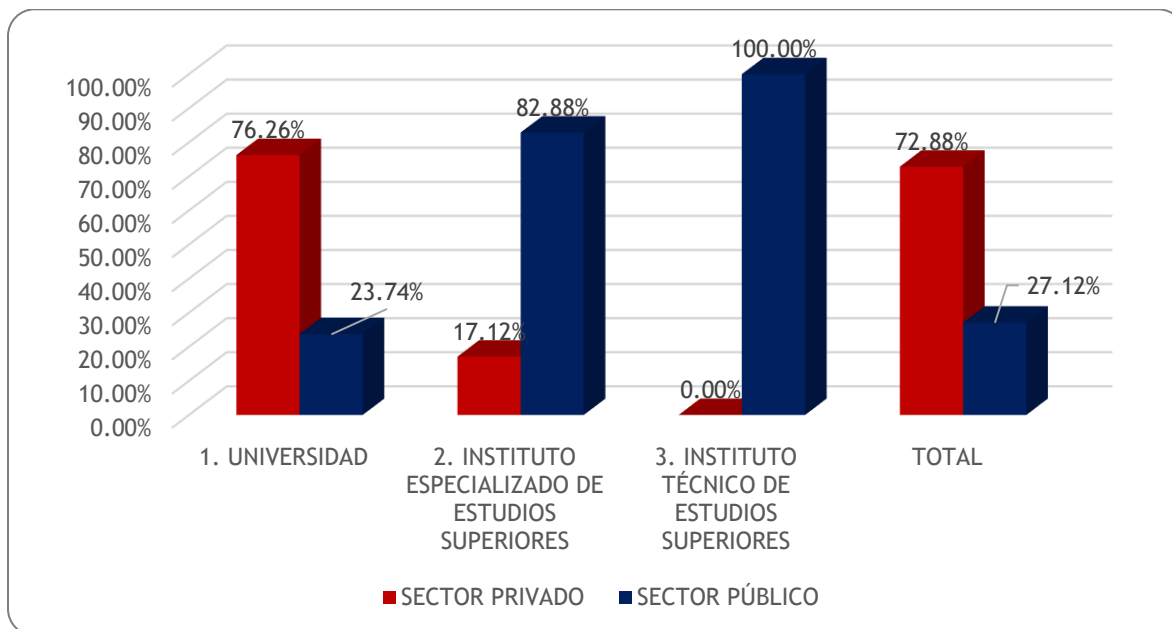
CUADRO 92. REPÚBLICA DOMINICANA: EGRESADOS DE EDUCACIÓN SUPERIOR POR SEXO, SEGÚN CATEGORÍA DE LA IES, AÑO 2020

CATEGORÍA	SECTOR		TOTAL
	PRIVADO	PÚBLICO	
1. UNIVERSIDAD	35,129	10,936	46,065
2. INSTITUTO ESPECIALIZADO DE ESTUDIOS SUPERIORES	213	1,031	1,244
3. INSTITUTO TÉCNICO DE ESTUDIOS SUPERIORES	0	1,187	1,187
TOTAL	35,342	13,154	48,496

Fuente: Elaborado por el Departamento de Estadísticas, MESCyT, a partir de las plantillas de egresados reportadas por las IES al MESCyT, año 2020.



GRÁFICO 21. REPÚBLICA DOMINICANA: PRESENTACIÓN DE LOS EGRESADOS DE EDUCACIÓN SUPERIOR POR SECTOR, SEGÚN CATEGORÍA DE LA IES, AÑO 2020



Fuente: Elaborado por el Departamento de Estadísticas, MESCyT, a partir de las plantillas de egresados reportadas por las IES al MESCyT, año 2020.

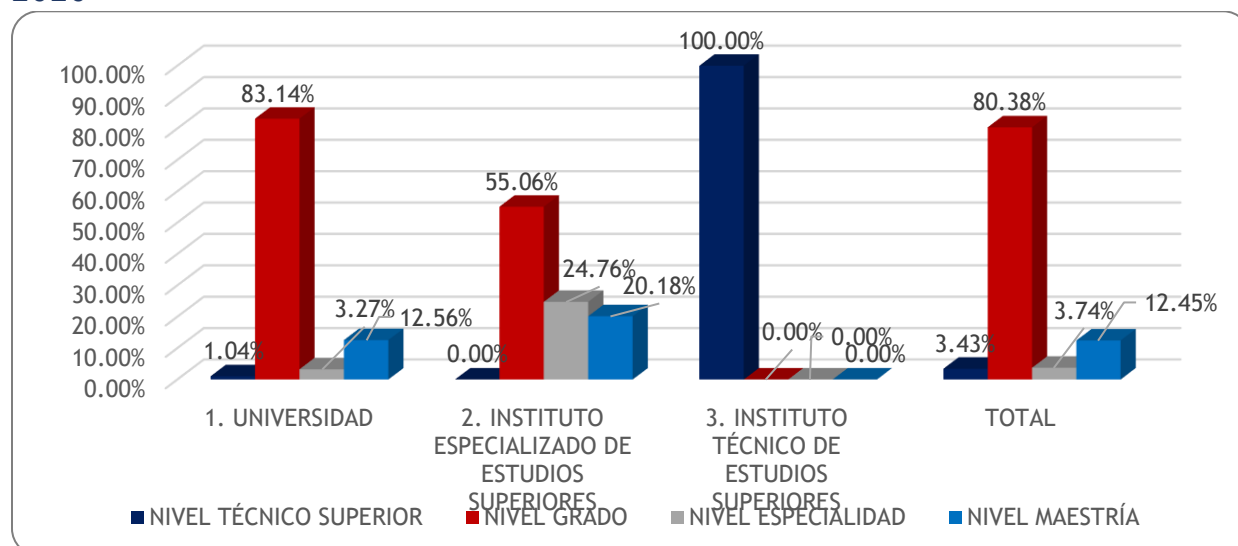
CUADRO 93. REPÚBLICA DOMINICANA: EGRESADOS DE EDUCACIÓN SUPERIOR POR NIVEL, SEGÚN CATEGORÍA DE LA IES, AÑO 2020

CATEGORÍA	NIVEL				TOTAL
	TÉCNICO SUPERIOR	GRADO	ESPECIALIDAD	MAESTRÍA	
1. UNIVERSIDAD	477	38,298	1,505	5,785	46,065
2. INSTITUTO ESPECIALIZADO DE ESTUDIOS SUPERIORES	0	685	308	251	1,244
3. INSTITUTO TÉCNICO DE ESTUDIOS SUPERIORES	1,187	0	0	0	1,187
TOTAL	1,664	38,983	1,813	6,036	48,496

Fuente: Elaborado por el Departamento de Estadísticas, MESCyT, a partir de las plantillas de egresados reportadas por las IES al MESCyT, año 2020.



GRÁFICO 22. REPÚBLICA DOMINICANA: PRESENTACIÓN DE LOS EGRESADOS DE EDUCACIÓN SUPERIOR POR NIVEL, SEGÚN CATEGORÍA DE LA IES, AÑO 2020



Fuente: Elaborado por el Departamento de Estadísticas, MESCyT, a partir de las plantillas de egresados reportadas por las IES al MESCyT, año 2020.

CUADRO 94. REPÚBLICA DOMINICANA: EGRESADOS DE EDUCACIÓN SUPERIOR POR SEXO, SEGÚN FAMILIA PROFESIONAL, AÑO 2020

FAMILIA PROFESIONAL	SEXO		TOTAL
	FEMENINO	MASCULINO	
ADMINISTRACIÓN, FINANZAS Y DERECHO (AFYD)	8,186	4,805	12,991
AGROPECUARIA (AGPE)	97	263	360
ARTES Y HUMANIDADES (ARHU)	519	271	790
AUDIOVISUALES Y GRÁFICAS (AUGR)	478	168	646
CIENCIAS NATURALES, MATEMÁTICAS Y ESTADÍSTICA (CNME)	264	131	395
COMERCIO (COME)	1,286	683	1,969
CONSTRUCCIÓN y MINERÍA (COMI)	535	904	1,439
EDUCACIÓN (EDUC)	11,517	3,095	14,612
ELABORACIÓN DE ALIMENTOS, BEBIDAS Y PRODUCTOS DE TABACO (EABT)	27	17	44
ELECTRICIDAD Y ELECTRÓNICA (ELEA)	28	480	508
FABRICACIÓN, INSTALACIÓN Y MANTENIMIENTO DE MAQUINARIAS Y EQUIPOS DE METAL Y PRODUCTOS DE MADERA (FIMA)	407	766	1,173
HOSTELERÍA Y TURISMO (HOYT)	675	198	873
INFORMÁTICA Y COMUNICACIONES (INCO)	359	1,710	2,069
QUÍMICA (QUIM)	32	30	62
SALUD Y BIENESTAR (SABI)	4,963	1,180	6,143
SEGURIDAD Y MEDIOAMBIENTE (SEMA)	107	191	298
SERVICIOS SOCIOCULTURALES Y A LA COMUNIDAD (SESC)	3,582	442	4,024
TRANSPORTE Y LOGÍSTICA (TRAL)	34	66	100
TOTAL	33,096	15,400	48,496

Fuente: Elaborado por el Departamento de Estadísticas, MESCyT, a partir de las plantillas de egresados reportadas por las IES al MESCyT, año 2020.



CUADRO 95. REPÚBLICA DOMINICANA: EGRESADOS DE EDUCACIÓN SUPERIOR POR NIVEL, SEGÚN FAMILIA PROFESIONAL, AÑO 2020

FAMILIA PROFESIONAL	NIVEL				TOTAL
	TÉCNICO SUPERIOR	GRADO	ESPECIALIDAD	MAESTRÍA	
ADMINISTRACIÓN, FINANZAS Y DERECHO (AFYD)	50	10,519	317	2,105	12,991
AGROPECUARIA (AGPE)	39	321	0	0	360
ARTES Y HUMANIDADES (ARHU)	60	611	0	119	790
AUDIOVISUALES Y GRÁFICAS (AUGR)	109	513	0	24	646
CIENCIAS NATURALES, MATEMÁTICAS Y ESTADÍSTICA (CNME)	0	320	0	75	395
COMERCIO (COME)	10	1,946	2	11	1,969
CONSTRUCCIÓN y MINERÍA (COMI)	293	1,042	0	104	1,439
EDUCACIÓN (EDUC)	2	11,516	504	2,590	14,612
ELABORACIÓN DE ALIMENTOS, BEBIDAS Y PRODUCTOS DE TABACO (EABT)	7	24	3	10	44
ELECTRICIDAD Y ELECTRÓNICA (ELEA)	66	434	0	8	508
FABRICACIÓN, INSTALACIÓN Y MANTENIMIENTO DE MAQUINARIAS Y EQUIPOS DE METAL Y PRODUCTOS DE MADERA (FIMA)	58	1,103	0	12	1,173
HOSTELERÍA Y TURISMO (HOYT)	152	721	0	0	873
INFORMÁTICA Y COMUNICACIONES (INCO)	523	1,436	59	51	2,069
QUÍMICA (QUIM)	0	44	0	18	62
SALUD Y BIENESTAR (SABI)	220	4,572	781	570	6,143
SEGURIDAD Y MEDIOAMBIENTE (SEMA)	19	99	87	93	298
SERVICIOS SOCIOCULTURALES Y A LA COMUNIDAD (SESC)	6	3,736	60	222	4,024
TRANSPORTE Y LOGÍSTICA (TRAL)	50	26	0	24	100
TOTAL	1,664	38,983	1,813	6,036	48,496

Fuente: Elaborado por el Departamento de Estadísticas, MESCyT, a partir de las plantillas de egresados reportadas por las IES al MESCyT, año 2020.



CUADRO 96. REPÚBLICA DOMINICANA: EGRESADOS DE EDUCACIÓN SUPERIOR POR NIVEL, SEGÚN SEXO Y FAMILIA PROFESIONAL, AÑO 2020

SEXO / FAMILIA PROFESIONAL	NIVEL				TOTAL
	TÉCNICO SUPERIOR	GRADO	ESPECIALIDAD	MAESTRÍA	
FEMENINO	689	26,891	1,318	4,198	33,096
ADMINISTRACIÓN, FINANZAS Y DERECHO (AFYD)	36	6,681	196	1,273	8,186
AGROPECUARIA (AGPE)	7	90	0	0	97
ARTES Y HUMANIDADES (ARHU)	48	390	0	81	519
AUDIOVISUALES Y GRÁFICAS (AUGR)	50	414	0	14	478
CIENCIAS NATURALES, MATEMÁTICAS Y ESTADÍSTICA (CNME)	0	224	0	40	264
COMERCIO (COME)	8	1,271	1	6	1,286
CONSTRUCCIÓN y MINERÍA (COMI)	74	409	0	52	535
EDUCACIÓN (EDUC)	1	9,021	466	2,029	11,517
ELABORACIÓN DE ALIMENTOS, BEBIDAS Y PRODUCTOS DE TABACO (EABT)	6	13	2	6	27
ELECTRICIDAD Y ELECTRÓNICA (ELEA)	7	21	0	0	28
FABRICACIÓN, INSTALACIÓN Y MANTENIMIENTO DE MAQUINARIAS Y EQUIPOS DE METAL Y PRODUCTOS DE MADERA (FIMA)	10	394	0	3	407
HOSTELERÍA Y TURISMO (HOYT)	116	559	0	0	675
INFORMÁTICA Y COMUNICACIONES (INCO)	80	250	17	12	359
QUÍMICA (QUIM)	0	22	0	10	32
SALUD Y BIENESTAR (SABI)	204	3,755	562	442	4,963
SEGURIDAD Y MEDIOAMBIENTE (SEMA)	14	18	33	42	107
SERVICIOS SOCIOCULTURALES Y A LA COMUNIDAD (SESC)	5	3,358	41	178	3,582
TRANSPORTE Y LOGÍSTICA (TRAL)	23	1	0	10	34
MASCULINO	975	12,092	495	1,838	15,400
ADMINISTRACIÓN, FINANZAS Y DERECHO (AFYD)	14	3,838	121	832	4,805
AGROPECUARIA (AGPE)	32	231	0	0	263
ARTES Y HUMANIDADES (ARHU)	12	221	0	38	271
AUDIOVISUALES Y GRÁFICAS (AUGR)	59	99	0	10	168
CIENCIAS NATURALES, MATEMÁTICAS Y ESTADÍSTICA (CNME)	0	96	0	35	131
COMERCIO (COME)	2	675	1	5	683
CONSTRUCCIÓN y MINERÍA (COMI)	219	633	0	52	904
EDUCACIÓN (EDUC)	1	2,495	38	561	3,095



SEXO / FAMILIA PROFESIONAL	NIVEL				TOTAL
	TÉCNICO SUPERIOR	GRADO	ESPECIALIDAD	MAESTRÍA	
ELABORACIÓN DE ALIMENTOS, BEBIDAS Y PRODUCTOS DE TABACO (EABT)	1	11	1	4	17
ELECTRICIDAD Y ELECTRÓNICA (ELEA)	59	413	0	8	480
FABRICACIÓN, INSTALACIÓN Y MANTENIMIENTO DE MAQUINARIAS Y EQUIPOS DE METAL Y PRODUCTOS DE MADERA (FIMA)	48	709	0	9	766
HOSTELERÍA Y TURISMO (HOYT)	36	162	0	0	198
INFORMÁTICA Y COMUNICACIONES (INCO)	443	1,186	42	39	1,710
QUÍMICA (QUIM)	0	22	0	8	30
SALUD Y BIENESTAR (SABI)	16	817	219	128	1,180
SEGURIDAD Y MEDIOAMBIENTE (SEMA)	5	81	54	51	191
SERVICIOS SOCIOCULTURALES Y A LA COMUNIDAD (SESC)	1	378	19	44	442
TRANSPORTE Y LOGÍSTICA (TRAL)	27	25	0	14	66
TOTAL	1,664	38,983	1,813	6,036	48,496

Fuente: Elaborado por el Departamento de Estadísticas, MESCyT, a partir de las plantillas de egresados reportadas por las IES al MESCyT, año 2020.

CUADRO 97. REPÚBLICA DOMINICANA: EGRESADOS DE EDUCACIÓN SUPERIOR POR SEXO, SEGÚN CAMPOS DE LA CNEF-2019, AÑO 2020

CAMPOS AMPLIO, ESPECÍFICO Y DETALLADO DE LA CLASIFICACIÓN NACIONAL DE EDUCACIÓN Y FORMACIÓN (CNEF-2019)	SEXO		TOTAL
	FEMENINO	MASCULINO	
01 Educación	11,517	3,095	14,612
011 Educación	11,517	3,095	14,612
0111 Ciencias de la educación	2,623	637	3,260
0112 Formación para docentes de educación inicial	2,726	17	2,743
0113 Formación para docentes sin asignatura de especialización	1,860	397	2,257
0114 Formación para docentes con asignatura de especialización	4,308	2,044	6,352
02 Artes y humanidades	651	379	1,030
021 Artes	310	153	463
0211 Técnicas audiovisuales y producción para medios de comunicación	132	108	240
0212 Diseño industrial, de modas e interiores	165	28	193
0215 Música y artes escénicas	13	17	30



CAMPOS AMPLIO, ESPECIFICO Y DETALLADO DE LA CLASIFICACIÓN NACIONAL DE EDUCACIÓN Y FORMACIÓN (CNEF-2019)	SEXO		TOTAL
	FEMENINO	MASCULINO	
022 Humanidades (excepto idiomas)	37	78	115
0221 Religión y teología	25	39	64
0222 Historia y arqueología	11	10	21
0223 Filosofía y ética	1	29	30
023 Idiomas	304	148	452
0231 Adquisición del lenguaje	231	116	347
0232 Literatura y lingüística	73	32	105
03 Ciencias sociales, periodismo e información	3,982	590	4,572
031 Ciencias sociales y del comportamiento	3,580	516	4,096
0311 Economía	52	75	127
0312 Ciencias políticas y educación cívica	13	28	41
0313 Psicología	3,437	350	3,787
0314 Sociología y estudios culturales	78	63	141
032 Periodismo e información	402	74	476
0321 Periodismo y reportajes	398	74	472
0322 Bibliotecología, información y archivología	4	0	4
04 Administración de Empresas, Ciencias Jurídicas y Políticas	9,420	5,413	14,833
041 Educación comercial y administración	7,050	3,545	10,595
0411 Contabilidad e impuestos	3,046	1,215	4,261
0412 Finanzas, administración bancaria y seguros	239	159	398
0413 Gestión y administración	2,479	1,488	3,967
0414 Mercadotecnia y publicidad	1,286	683	1,969
042 Derecho	2,370	1,868	4,238
0421 Derecho	2,370	1,868	4,238
05 Ciencias Naturales, Matemáticas y Estadística	294	168	462
051 Ciencias biológicas y afines	160	47	207
0511 Biología	112	36	148
0512 Bioquímica	48	11	59
052 Medio ambiente	19	24	43
0521 Ciencias del medio ambiente	19	24	43
053 Ciencias físicas	30	29	59
0531 Química	11	13	24
0532 Ciencias de la tierra	18	14	32
0533 Física	1	2	3
054 Matemática y Estadística	85	68	153
0541 Matemática	75	59	134
0542 Estadística	10	9	19
06 Tecnologías de la información y la comunicación (TIC)	359	1,710	2,069
061 Tecnologías de la información y la comunicación (TIC)	359	1,710	2,069



CAMPOS AMPLIO, ESPECIFICO Y DETALLADO DE LA CLASIFICACIÓN NACIONAL DE EDUCACIÓN Y FORMACIÓN (CNEF-2019)	SEXO		TOTAL
	FEMENINO	MASCULINO	
0611 Uso de computadores	142	624	766
0612 Diseño y administración de redes y bases de datos	31	111	142
0613 Desarrollo y análisis de software y aplicaciones	186	975	1,161
07 Ingeniería, industria y construcción	1,018	2,184	3,202
071 Ingeniería, industria y construcción	56	581	637
0711 Ingeniería y procesos químicos	21	17	38
0713 Electricidad y energía	13	246	259
0714 Electrónica y automatización	15	234	249
0715 Mecánica y profesiones afines a la metalurgia	7	84	91
072 Industria y procesamiento	427	699	1,126
0721 Procesamiento de alimentos	27	17	44
0723 Productos textiles (ropa, calzado y artículos de cuero)	400	682	1,082
073 Arquitectura y construcción	535	904	1,439
0731 Arquitectura y urbanismo	297	349	646
0732 Construcción e ingeniería civil	238	555	793
08 Agropecuaria, silvicultura, pesca y veterinaria	97	263	360
081 Agropecuaria	60	236	296
0811 Producción agrícola y ganadera	60	236	296
082 Silvicultura	5	4	9
0821 Silvicultura	5	4	9
084 Veterinaria	32	23	55
0841 Veterinaria	32	23	55
09 Salud y bienestar	4,967	1,180	6,147
091 Salud	4,883	1,164	6,047
0911 Odontología	452	124	576
0912 Medicina	1,704	708	2,412
0913 Enfermería	1,441	61	1,502
0914 Tecnología de diagnóstico y tratamiento médico	612	66	678
0915 Terapia y rehabilitación	39	15	54
0916 Farmacia	40	8	48
0917 Medicina y terapia tradicional y complementaria	595	182	777
092 Bienestar	84	16	100
0923 Trabajo social y orientación	84	16	100
10 Servicios	791	418	1,209
101 Servicios personales	675	198	873
1013 Hotelería, restaurantes y servicios de banquetes	675	198	873
102 Servicios de higiene y salud ocupacional	8	7	15
1022 Salud y protección laboral	8	7	15
103 Servicios de protección y defensa nacional	38	127	165
1031 Educación militar y de defensa	34	123	157



CAMPOS AMPLIO, ESPECIFICO Y DETALLADO DE LA CLASIFICACIÓN NACIONAL DE EDUCACIÓN Y FORMACIÓN (CNEF-2019)	SEXO		TOTAL
	FEMENINO	MASCULINO	
1032 Protección de las personas y de la propiedad	4	4	8
103 Servicios de seguridad	22	14	36
1031 Educación militar y de defensa	22	14	36
104 Servicios de transporte	48	72	120
1041 Servicios de transporte	48	72	120
TOTAL	33,096	15,400	48,496

Fuente: Elaborado por el Departamento de Estadísticas, MESCyT, a partir de las plantillas de egresados reportadas por las IES al MESCyT, año 2020.

CUADRO 98. REPÚBLICA DOMINICANA: EGRESADOS DE EDUCACIÓN SUPERIOR POR SECTOR, SEGÚN CAMPOS DE LA CNEF-2019, AÑO 2020

CAMPOS AMPLIO, ESPECIFICO Y DETALLADO DE LA CLASIFICACIÓN NACIONAL DE EDUCACIÓN Y FORMACIÓN (CNEF-2019)	SECTOR		TOTAL
	PRIVADO	PÚBLICO	
01 Educación	9,987	4,625	14,612
011 Educación	9,987	4,625	14,612
0111 Ciencias de la educación	2,952	308	3,260
0112 Formación para docentes de educación inicial	1,522	1,221	2,743
0113 Formación para docentes sin asignatura de especialización	1,312	945	2,257
0114 Formación para docentes con asignatura de especialización	4,201	2,151	6,352
02 Artes y humanidades	539	491	1,030
021 Artes	246	217	463
0211 Técnicas audiovisuales y producción para medios de comunicación	110	130	240
0212 Diseño industrial, de modas e interiores	120	73	193
0215 Música y artes escénicas	16	14	30
022 Humanidades (excepto idiomas)	96	19	115
0221 Religión y teología	64	0	64
0222 Historia y arqueología	4	17	21
0223 Filosofía y ética	28	2	30
023 Idiomas	197	255	452
0231 Adquisición del lenguaje	197	150	347
0232 Literatura y lingüística	0	105	105
03 Ciencias sociales, periodismo e información	3,614	958	4,572
031 Ciencias sociales y del comportamiento	3,271	825	4,096
0311 Economía	97	30	127
0312 Ciencias políticas y educación cívica	11	30	41
0313 Psicología	3,128	659	3,787



CAMPOS AMPLIO, ESPECIFICO Y DETALLADO DE LA CLASIFICACIÓN NACIONAL DE EDUCACIÓN Y FORMACIÓN (CNEF-2019)	SECTOR		TOTAL
	PRIVADO	PÚBLICO	
0314 Sociología y estudios culturales	35	106	141
032 Periodismo e información	343	133	476
0321 Periodismo y reportajes	339	133	472
0322 Bibliotecología, información y archivología	4	0	4
04 Administración de Empresas, Ciencias Jurídicas y Políticas	12,332	2,501	14,833
041 Educación comercial y administración	8,965	1,630	10,595
0411 Contabilidad e impuestos	3,317	944	4,261
0412 Finanzas, administración bancaria y seguros	396	2	398
0413 Gestión y administración	3,596	371	3,967
0414 Mercadotecnia y publicidad	1,656	313	1,969
042 Derecho	3,367	871	4,238
0421 Derecho	3,367	871	4,238
05 Ciencias Naturales, Matemáticas y Estadística	137	325	462
051 Ciencias biológicas y afines	60	147	207
0511 Biología	8	140	148
0512 Bioquímica	52	7	59
052 Medio ambiente	37	6	43
0521 Ciencias del medio ambiente	37	6	43
053 Ciencias físicas	19	40	59
0531 Química	16	8	24
0532 Ciencias de la tierra	3	29	32
0533 Física	0	3	3
054 Matemática y Estadística	21	132	153
0541 Matemática	21	113	134
0542 Estadística	0	19	19
06 Tecnologías de la información y la comunicación (TIC)	1,288	781	2,069
061 Tecnologías de la información y la comunicación (TIC)	1,288	781	2,069
0611 Uso de computadores	487	279	766
0612 Diseño y administración de redes y bases de datos	3	139	142
0613 Desarrollo y análisis de software y aplicaciones	798	363	1,161
07 Ingeniería, industria y construcción	2,425	777	3,202
071 Ingeniería, industria y construcción	439	198	637
0711 Ingeniería y procesos químicos	11	27	38
0713 Electricidad y energía	212	47	259
0714 Electrónica y automatización	145	104	249
0715 Mecánica y profesiones afines a la metalurgia	71	20	91
072 Industria y procesamiento	940	186	1,126
0721 Procesamiento de alimentos	32	12	44
0723 Productos textiles (ropa, calzado y artículos de cuero)	908	174	1,082



CAMPOS AMPLIO, ESPECIFICO Y DETALLADO DE LA CLASIFICACIÓN NACIONAL DE EDUCACIÓN Y FORMACIÓN (CNEF-2019)	SECTOR		TOTAL
	PRIVADO	PÚBLICO	
073 Arquitectura y construcción	1,046	393	1,439
0731 Arquitectura y urbanismo	405	241	646
0732 Construcción e ingeniería civil	641	152	793
08 Agropecuaria, silvicultura, pesca y veterinaria	186	174	360
081 Agropecuaria	128	168	296
0811 Producción agrícola y ganadera	128	168	296
082 Silvicultura	9	0	9
0821 Silvicultura	9	0	9
084 Veterinaria	49	6	55
0841 Veterinaria	49	6	55
09 Salud y bienestar	4,108	2,039	6,147
091 Salud	4,048	1,999	6,047
0911 Odontología	494	82	576
0912 Medicina	1,685	727	2,412
0913 Enfermería	1,141	361	1,502
0914 Tecnología de diagnóstico y tratamiento médico	313	365	678
0915 Terapia y rehabilitación	42	12	54
0916 Farmacia	17	31	48
0917 Medicina y terapia tradicional y complementaria	356	421	777
092 Bienestar	60	40	100
0923 Trabajo social y orientación	60	40	100
10 Servicios	726	483	1,209
101 Servicios personales	682	191	873
1013 Hotelaría, restaurantes y servicios de banquetes	682	191	873
102 Servicios de higiene y salud ocupacional	14	1	15
1022 Salud y protección laboral	14	1	15
103 Servicios de protección y defensa nacional	5	160	165
1031 Educación militar y de defensa	0	157	157
1032 Protección de las personas y de la propiedad	5	3	8
103 Servicios de seguridad	0	36	36
1031 Educación militar y de defensa	0	36	36
104 Servicios de transporte	25	95	120
1041 Servicios de transporte	25	95	120
TOTAL	35,342	13,154	48,496

Fuente: Elaborado por el Departamento de Estadísticas, MESCyT, a partir de las plantillas de egresados reportadas por las IES al MESCyT, año 2020.



CUADRO 99. REPÚBLICA DOMINICANA: COMPOSICIÓN PORCENTUAL DE LOS EGRESADOS DE EDUCACIÓN SUPERIOR POR NIVEL, SEGÚN SEXO Y CAMPOS DE LA CNEF-2019, AÑO 2020

SEXO / CAMPOS AMPLIO, ESPECIFICO Y DETALLADO DE LA CLASIFICACIÓN NACIONAL DE EDUCACIÓN Y FORMACIÓN (CNEF-2019)	NIVEL				TOTAL
	TÉCNICO SUPERIOR	GRADO	ESPECIALIDAD	MAESTRÍA	
FEMENINO	689	26,891	1,318	4,198	33,096
01 Educación	1	9,021	466	2,029	11,517
011 Educación	1	9,021	466	2,029	11,517
0111 Ciencias de la educación	0	973	65	1,585	2,623
0112 Formación para docentes de educación inicial	0	2,582	74	70	2,726
0113 Formación para docentes sin asignatura de especialización	0	1,860	0	0	1,860
0114 Formación para docentes con asignatura de especialización	1	3,606	327	374	4,308
02 Artes y humanidades	98	470	0	83	651
021 Artes	98	209	0	3	310
0211 Técnicas audiovisuales y producción para medios de comunicación	50	80	0	2	132
0212 Diseño industrial, de modas e interiores	48	117	0	0	165
0215 Música y artes escénicas	0	12	0	1	13
022 Humanidades (excepto idiomas)	0	15	0	22	37
0221 Religión y teología	0	11	0	14	25
0222 Historia y arqueología	0	3	0	8	11
0223 Filosofía y ética	0	1	0	0	1
023 Idiomas	0	246	0	58	304
0231 Adquisición del lenguaje	0	230	0	1	231
0232 Literatura y lingüística	0	16	0	57	73
03 Ciencias sociales, periodismo e información	5	3,737	47	193	3,982
031 Ciencias sociales y del comportamiento	4	3,352	47	177	3,580
0311 Economía	0	49	0	3	52
0312 Ciencias políticas y educación cívica	0	0	6	7	13
0313 Psicología	4	3,247	22	164	3,437
0314 Sociología y estudios culturales	0	56	19	3	78
032 Periodismo e información	1	385	0	16	402
0321 Periodismo y reportajes	1	385	0	12	398
0322 Bibliotecología, información y archivología	0	0	0	4	4



SEXO / CAMPOS AMPLIO, ESPECIFICO Y DETALLADO DE LA CLASIFICACIÓN NACIONAL DE EDUCACIÓN Y FORMACIÓN (CNEF-2019)	NIVEL				TOTAL
	TÉCNICO SUPERIOR	GRADO	ESPECIALIDAD	MAESTRÍA	
04 Administración de Empresas, Ciencias Jurídicas y Políticas	44	7,903	197	1,276	9,420
041 Educación comercial y administración	44	5,917	156	933	7,050
0411 Contabilidad e impuestos	20	2,899	1	126	3,046
0412 Finanzas, administración bancaria y seguros	1	88	2	148	239
0413 Gestión y administración	15	1,659	152	653	2,479
0414 Mercadotecnia y publicidad	8	1,271	1	6	1,286
042 Derecho	0	1,986	41	343	2,370
0421 Derecho	0	1,986	41	343	2,370
05 Ciencias Naturales, Matemáticas y Estadística	0	225	0	69	294
051 Ciencias biológicas y afines	0	155	0	5	160
0511 Biología	0	112	0	0	112
0512 Bioquímica	0	43	0	5	48
052 Medio ambiente	0	0	0	19	19
0521 Ciencias del medio ambiente	0	0	0	19	19
053 Ciencias físicas	0	12	0	18	30
0531 Química	0	1	0	10	11
0532 Ciencias de la tierra	0	10	0	8	18
0533 Física	0	1	0	0	1
054 Matemática y Estadística	0	58	0	27	85
0541 Matemática	0	55	0	20	75
0542 Estadística	0	3	0	7	10
06 Tecnologías de la información y la comunicación (TIC)	80	250	17	12	359
061 Tecnologías de la información y la comunicación (TIC)	80	250	17	12	359
0611 Uso de computadores	5	127	10	0	142
0612 Diseño y administración de redes y bases de datos	20	10	0	1	31
0613 Desarrollo y análisis de software y aplicaciones	55	113	7	11	186
07 Ingeniería, industria y construcción	97	858	2	61	1,018
071 Ingeniería, industria y construcción	10	46	0	0	56
0711 Ingeniería y procesos químicos	0	21	0	0	21
0713 Electricidad y energía	1	12	0	0	13
0714 Electrónica y automatización	6	9	0	0	15
0715 Mecánica y profesiones afines a la metalurgia	3	4	0	0	7



SEXO / CAMPOS AMPLIO, ESPECIFICO Y DETALLADO DE LA CLASIFICACIÓN NACIONAL DE EDUCACIÓN Y FORMACIÓN (CNEF-2019)	NIVEL				TOTAL
	TÉCNICO SUPERIOR	GRADO	ESPECIALIDAD	MAESTRÍA	
072 Industria y procesamiento	13	403	2	9	427
0721 Procesamiento de alimentos	6	13	2	6	27
0723 Productos textiles (ropa, calzado y artículos de cuero)	7	390	0	3	400
073 Arquitectura y construcción	74	409	0	52	535
0731 Arquitectura y urbanismo	69	207	0	21	297
0732 Construcción e ingeniería civil	5	202	0	31	238
08 Agropecuaria, silvicultura, pesca y veterinaria	7	90	0	0	97
081 Agropecuaria	6	54	0	0	60
0811 Producción agrícola y ganadera	6	54	0	0	60
082 Silvicultura	0	5	0	0	5
0821 Silvicultura	0	5	0	0	5
084 Veterinaria	1	31	0	0	32
0841 Veterinaria	1	31	0	0	32
09 Salud y bienestar	204	3,759	562	442	4,967
091 Salud	204	3,755	519	405	4,883
0911 Odontología	30	355	21	46	452
0912 Medicina	0	1,423	88	193	1,704
0913 Enfermería	107	1,334	0	0	1,441
0914 Tecnología de diagnóstico y tratamiento médico	67	505	19	21	612
0915 Terapia y rehabilitación	0	14	3	22	39
0916 Farmacia	0	40	0	0	40
0917 Medicina y terapia tradicional y complementaria	0	84	388	123	595
092 Bienestar	0	4	43	37	84
0923 Trabajo social y orientación	0	4	43	37	84
10 Servicios	153	578	27	33	791
101 Servicios personales	116	559	0	0	675
1013 Hotelería, restaurantes y servicios de banquetes	116	559	0	0	675
102 Servicios de higiene y salud ocupacional	0	0	0	8	8
1022 Salud y protección laboral	0	0	0	8	8
103 Servicios de protección y defensa nacional	0	18	5	15	38
1031 Educación militar y de defensa	0	18	5	11	34
1032 Protección de las personas y de la propiedad	0	0	0	4	4



SEXO / CAMPOS AMPLIO, ESPECIFICO Y DETALLADO DE LA CLASIFICACIÓN NACIONAL DE EDUCACIÓN Y FORMACIÓN (CNEF-2019)	NIVEL				TOTAL
	TÉCNICO SUPERIOR	GRADO	ESPECIALIDAD	MAESTRÍA	
103 Servicios de seguridad	0	0	22	0	22
1031 Educación militar y de defensa	0	0	22	0	22
104 Servicios de transporte	37	1	0	10	48
1041 Servicios de transporte	37	1	0	10	48
MASCULINO	975	12,092	495	1,838	15,400
01 Educación	1	2,495	38	561	3,095
011 Educación	1	2,495	38	561	3,095
0111 Ciencias de la educación	0	263	14	360	637
0112 Formación para docentes de educación inicial	0	14	2	1	17
0113 Formación para docentes sin asignatura de especialización	0	397	0	0	397
0114 Formación para docentes con asignatura de especialización	1	1,821	22	200	2,044
02 Artes y humanidades	71	264	0	44	379
021 Artes	71	76	0	6	153
0211 Técnicas audiovisuales y producción para medios de comunicación	59	43	0	6	108
0212 Diseño industrial, de modas e interiores	12	16	0	0	28
0215 Música y artes escénicas	0	17	0	0	17
022 Humanidades (excepto idiomas)	0	69	0	9	78
0221 Religión y teología	0	38	0	1	39
0222 Historia y arqueología	0	2	0	8	10
0223 Filosofía y ética	0	29	0	0	29
023 Idiomas	0	119	0	29	148
0231 Adquisición del lenguaje	0	115	0	1	116
0232 Literatura y lingüística	0	4	0	28	32
03 Ciencias sociales, periodismo e información	1	504	32	53	590
031 Ciencias sociales y del comportamiento	1	434	32	49	516
0311 Economía	0	70	0	5	75
0312 Ciencias políticas y educación cívica	0	4	13	11	28
0313 Psicología	1	321	3	25	350
0314 Sociología y estudios culturales	0	39	16	8	63
032 Periodismo e información	0	70	0	4	74
0321 Periodismo y reportajes	0	70	0	4	74
04 Administración de Empresas, Ciencias Jurídicas y Políticas	16	4,443	122	832	5,413



SEXO / CAMPOS AMPLIO, ESPECIFICO Y DETALLADO DE LA CLASIFICACIÓN NACIONAL DE EDUCACIÓN Y FORMACIÓN (CNEF-2019)	NIVEL				TOTAL
	TÉCNICO SUPERIOR	GRADO	ESPECIALIDAD	MAESTRÍA	
041 Educación comercial y administración	16	2,911	93	525	3,545
0411 Contabilidad e impuestos	7	1,146	0	62	1,215
0412 Finanzas, administración bancaria y seguros	0	52	2	105	159
0413 Gestión y administración	7	1,038	90	353	1,488
0414 Mercadotecnia y publicidad	2	675	1	5	683
042 Derecho	0	1,532	29	307	1,868
0421 Derecho	0	1,532	29	307	1,868
05 Ciencias Naturales, Matemáticas y Estadística	0	104	0	64	168
051 Ciencias biológicas y afines	0	45	0	2	47
0511 Biología	0	36	0	0	36
0512 Bioquímica	0	9	0	2	11
052 Medio ambiente	0	3	0	21	24
0521 Ciencias del medio ambiente	0	3	0	21	24
053 Ciencias físicas	0	16	0	13	29
0531 Química	0	5	0	8	13
0532 Ciencias de la tierra	0	11	0	3	14
0533 Física	0	0	0	2	2
054 Matemática y Estadística	0	40	0	28	68
0541 Matemática	0	39	0	20	59
0542 Estadística	0	1	0	8	9
06 Tecnologías de la información y la comunicación (TIC)	443	1,186	42	39	1,710
061 Tecnologías de la información y la comunicación (TIC)	443	1,186	42	39	1,710
0611 Uso de computadores	51	561	12	0	624
0612 Diseño y administración de redes y bases de datos	93	18	0	0	111
0613 Desarrollo y análisis de software y aplicaciones	299	607	30	39	975
07 Ingeniería, industria y construcción	327	1,783	1	73	2,184
071 Ingeniería, industria y construcción	80	493	0	8	581
0711 Ingeniería y procesos químicos	0	17	0	0	17
0713 Electricidad y energía	23	215	0	8	246
0714 Electrónica y automatización	36	198	0	0	234
0715 Mecánica y profesiones afines a la metalurgia	21	63	0	0	84
072 Industria y procesamiento	28	657	1	13	699
0721 Procesamiento de alimentos	1	11	1	4	17



SEXO / CAMPOS AMPLIO, ESPECIFICO Y DETALLADO DE LA CLASIFICACIÓN NACIONAL DE EDUCACIÓN Y FORMACIÓN (CNEF-2019)	NIVEL				TOTAL
	TÉCNICO SUPERIOR	GRADO	ESPECIALIDAD	MAESTRÍA	
0723 Productos textiles (ropa, calzado y artículos de cuero)	27	646	0	9	682
073 Arquitectura y construcción	219	633	0	52	904
0731 Arquitectura y urbanismo	199	138	0	12	349
0732 Construcción e ingeniería civil	20	495	0	40	555
08 Agropecuaria, silvicultura, pesca y veterinaria	32	231	0	0	263
081 Agropecuaria	32	204	0	0	236
0811 Producción agrícola y ganadera	32	204	0	0	236
082 Silvicultura	0	4	0	0	4
0821 Silvicultura	0	4	0	0	4
084 Veterinaria	0	23	0	0	23
0841 Veterinaria	0	23	0	0	23
09 Salud y bienestar	16	817	219	128	1,180
091 Salud	16	817	209	122	1,164
0911 Odontología	3	102	8	11	124
0912 Medicina	0	583	71	54	708
0913 Enfermería	2	59	0	0	61
0914 Tecnología de diagnóstico y tratamiento médico	11	37	8	10	66
0915 Terapia y rehabilitación	0	8	1	6	15
0916 Farmacia	0	8	0	0	8
0917 Medicina y terapia tradicional y complementaria	0	20	121	41	182
092 Bienestar	0	0	10	6	16
0923 Trabajo social y orientación	0	0	10	6	16
10 Servicios	68	265	41	44	418
101 Servicios personales	36	162	0	0	198
1013 Hotelaría, restaurantes y servicios de banquetes	36	162	0	0	198
102 Servicios de higiene y salud ocupacional	0	0	0	7	7
1022 Salud y protección laboral	0	0	0	7	7
103 Servicios de protección y defensa nacional	0	78	27	22	127
1031 Educación militar y de defensa	0	78	27	18	123
1032 Protección de las personas y de la propiedad	0	0	0	4	4
103 Servicios de seguridad	0	0	14	0	14
1031 Educación militar y de defensa	0	0	14	0	14



SEXO / CAMPOS AMPLIO, ESPECIFICO Y DETALLADO DE LA CLASIFICACIÓN NACIONAL DE EDUCACIÓN Y FORMACIÓN (CNEF-2019)	NIVEL				TOTAL
	TÉCNICO SUPERIOR	GRADO	ESPECIALIDAD	MAESTRÍA	
104 Servicios de transporte	32	25	0	15	72
1041 Servicios de transporte	32	25	0	15	72
TOTAL	1,664	38,983	1,813	6,036	48,496

Fuente: Elaborado por el Departamento de Estadísticas, MESCyT, a partir de las plantillas de egresados reportadas por las IES al MESCyT, año 2020.



CUADRO 100. REPÚBLICA DOMINICANA: 10 CARRERAS CON EL MAYOR NÚMERO DE EGRESADOS POR NIVEL, SEGÚN INSTITUCIÓN, AÑO 2020

INSTITUCIÓN DE EDUCACIÓN SUPERIOR	ÁREA Y CARRERA										TOTAL
	CS JURID Y POL	EDUCACIÓN		HUMANIDADES	ING Y ARQ.	NEGOCIOS			SALUD		
	Derecho	Educación Básica	Educación Inicial	Psicología	Ingeniería Industrial	Administración de Empresas	Contabilidad	Mercadeo	Enfermería	Medicina	
ESCUELA NACIONAL DE LA JUDICATURA (ENJ)	32	0	0	0	0	0	0	0	0	0	32
INSTITUTO ESPECIALIZADO DE ESTUDIOS SUPERIORES LOYOLA (IEESL)	0	0	0	0	66	0	0	0	0	0	66
INSTITUTO SUPERIOR DE ESTUDIOS EDUCATIVOS PEDRO POVEDA (ISESP)	0	35	0	0	0	0	0	0	0	0	35
INSTITUTO SUPERIOR DE FORMACIÓN DOCENTE SALOMÉ UREÑA (ISFODOSU)	0	215	98	0	0	0	0	0	0	0	313
INSTITUTO TÉCNICO SUPERIOR COMUNITARIO (ITSC)	0	0	0	0	10	0	0	0	106	0	116
INSTITUTO TECNOLÓGICO DE LAS AMÉRICAS (ITLA)	0	0	0	0	22	0	0	0	0	0	22
INSTITUTO TECNOLÓGICO DE SANTO DOMINGO (INTEC)	0	0	76	18	72	9	10	42	0	97	324
PONTIFICIA UNIVERSIDAD CATÓLICA MADRE Y MAESTRA (PUCMM)	189	22	1	108	118	230	0	72	0	157	897



INSTITUCIÓN DE EDUCACIÓN SUPERIOR	ÁREA Y CARRERA										TOTAL
	CS JURID Y POL	EDUCACIÓN		HUMANIDADES	ING Y ARQ.	NEGOCIOS			SALUD		
	Derecho	Educación Básica	Educación Inicial	Psicología	Ingeniería Industrial	Administración de Empresas	Contabilidad	Mercadeo	Enfermería	Medicina	
UNIVERSIDAD ABIERTA PARA ADULTOS (UAPA)	411	0	43	636	0	123	286	113	0	0	1,612
UNIVERSIDAD ADVENTISTA DOMINICANA (UNAD)	0	14	1	149	0	20	38	4	86	0	312
UNIVERSIDAD AGROFORESTAL FERNANDO ARTURO DE MERIÑO (UAFAM)	0	14	0	0	0	0	24	0	0	0	38
UNIVERSIDAD APEC (UNAPEC)	51	0	0	0	85	87	50	68	0	0	341
UNIVERSIDAD AUTÓNOMA DE SANTO DOMINGO (UASD)	507	726	1,014	659	76	229	851	159	255	684	5,160
UNIVERSIDAD CATÓLICA DEL CIBAO ORIENTAL (UCATECI)	43	66	0	76	50	37	46	15	37	63	433
UNIVERSIDAD CATÓLICA DEL ESTE (UCADE)	48	0	0	0	0	45	105	21	0	0	219
UNIVERSIDAD CATÓLICA NORDESTANA (UCNE)	28	13	5	0	0	50	45	20	0	204	365
UNIVERSIDAD CATÓLICA SANTO DOMINGO (UCSD)	36	0	3	63	0	26	11	21	12	0	172
UNIVERSIDAD CATÓLICA TECNOLÓGICA DE BARAHONA (UCATEBA)	26	363	192	0	0	42	41	8	69	0	741



INSTITUCIÓN DE EDUCACIÓN SUPERIOR	ÁREA Y CARRERA										TOTAL
	CS JURID Y POL	EDUCACIÓN		HUMANIDADES	ING Y ARQ.	NEGOCIOS			SALUD		
	Derecho	Educación Básica	Educación Inicial	Psicología	Ingeniería Industrial	Administración de Empresas	Contabilidad	Mercadeo	Enfermería	Medicina	
UNIVERSIDAD CENTRAL DEL ESTE (UCE)	80	18	0	62	30	28	53	27	32	176	506
UNIVERSIDAD DE LA TERCERA EDAD (UTE)	93	56	5	95	0	4	0	0	0	0	253
UNIVERSIDAD DEL CARIBE (UNICARIBE)	593	89	122	0	0	276	345	219	0	0	1,644
UNIVERSIDAD DOMINICANA ORGANIZACIÓN Y MÉTODO (O&M)	153	80	133	431	61	172	589	296	0	0	1,915
UNIVERSIDAD EUGENIO MARÍA DE HOSTOS (UNIREMHOS)	10	16	28	0	0	0	6	1	365	9	435
UNIVERSIDAD EXPERIMENTAL FÉLIX ADAM (UNEFA)	145	0	0	0	0	41	0	21	0	0	207
UNIVERSIDAD FEDERICO HENRÍQUEZ Y CARVAJAL (UFHEC)	417	335	300	0	165	82	238	0	218	0	1,755
UNIVERSIDAD IBEROAMERICANA (UNIBE)	59	0	35	108	16	100	0	44	0	145	507
UNIVERSIDAD INCE (INCE)	16	0	0	0	0	25	20	13	0	0	74
UNIVERSIDAD ISA (UNISA)	0	0	0	0	0	5	1	0	0	0	6
UNIVERSIDAD NACIONAL EVANGÉLICA (UNEV)	0	144	138	737	0	57	265	83	124	0	1,548
UNIVERSIDAD NACIONAL PEDRO HENRÍQUEZ UREÑA (UNPHU)	103	0	0	57	45	103	157	73	0	98	636



INSTITUCIÓN DE EDUCACIÓN SUPERIOR	ÁREA Y CARRERA										TOTAL
	CS JURID Y POL	EDUCACIÓN		HUMANIDADES	ING Y ARQ.	NEGOCIOS			SALUD		
	Derecho	Educación Básica	Educación Inicial	Psicología	Ingeniería Industrial	Administración de Empresas	Contabilidad	Mercadeo	Enfermería	Medicina	
UNIVERSIDAD NACIONAL TECNOLÓGICA (UNNATEC)	0	0	0	0	0	18	30	8	0	0	56
UNIVERSIDAD TECNOLÓGICA DE SANTIAGO (UTESA)	532	155	276	588	266	442	930	299	118	612	4,218
UNIVERSIDAD TECNOLÓGICA DEL CIBAO ORIENTAL (UTECO)	53	51	109	0	0	40	82	26	0	0	361
UNIVERSIDAD TECNOLÓGICA DEL SUR (UTESUR)	9	60	164	0	0	2	27	7	80	0	349
TOTAL	3,634	2,472	2,743	3,787	1,082	2,293	4,250	1,660	1,502	2,245	25,668

Fuente: Elaborado por el Departamento de Estadísticas, MESCyT, a partir de las plantillas de egresados reportadas por las IES al MESCyT, año 2020.

Nota: Las IES CEF, IOMG, IGLOBAL, ITESMARENA, ITESUMJ, ITSOSV y UPID no tuvieron egresados en todo el 2020, atendiendo a las plantillas recibidas.



ESTUDIANTES DE INTERCAMBIO

ESTUDIANTES DE INTERCAMBIO

CUADRO 101. REPÚBLICA DOMINICANA: NÚMERO DE ESTUDIANTES DE INTERCAMBIO ENTRANTES AL PAÍS, POR SEXO, SEGÚN IES DOMINICANA, PAÍS E INSTITUCIÓN DE PROCEDENCIA, AÑO 2020

IES EN REPÚBLICA DOMINICANA / PAÍS DE PROCEDENCIA / INSTITUCIÓN DE INTERCAMBIO	SEXO		TOTAL
	FEMENINO	MASCULINO	
INSTITUTO SUPERIOR PARA LA DEFENSA (INSUDE)	4	15	19
EL SALVADOR	0	1	1
FUERZA AEREA DEL SALVADOR	0	1	1
GUATEMALA	1	3	4
EJERCITO DE GUATEMALA	1	3	4
HONDURAS	1	4	5
EJERCITO DE GUATEMALA	0	1	1
EJERCITO DE HONDURAS	0	1	1
FUERZA AEREA DE HONDURAS	0	1	1
FUERZA NAVAL DE HONDURAS	1	1	2
NICARAGUA	0	3	3
EJERCITO DE NICARAGUA	0	3	3
PANAMÁ	2	4	6
FUERZA AEREA DE PANAMÁ	1	2	3
MARINA NACIONAL	1	2	3
INSTITUTO TECNOLÓGICO DE SANTO DOMINGO (INTEC)	5	4	9
AUSTRIA	0	1	1
FH- KUFSTEIN	0	1	1
ESTADOS UNIDOS DE AMÉRICA	5	3	8
COOPER MEDICAL SCHOOL OF ROWAN UNIVERSITY - CLINICAL ROTATIONS	2	0	2
LOYOLA UNIVERSITY OF CHICAGO	0	1	1
WESTERN MICHIGAN UNIVERSITY	3	2	5
PONTIFICIA UNIVERSIDAD CATÓLICA MADRE Y MAESTRA (PUCMM)	82	21	103
CANADÁ	1	0	1
PONTIFICIA UNIVERSIDAD CATÓLICA MADRE Y MAESTRA	1	0	1
ESTADOS UNIDOS DE AMÉRICA	70	17	87
ESTUDIANTE ESPECIAL INDEPENDIENTE	1	2	3
INTERNACIONAL STUDIES ABROAD	4	2	6
NEWYORK UNIVERSITY STEINHARDT	31	3	34
PONTIFICIA UNIVERSIDAD CATÓLICA MADRE Y MAESTRA	1	0	1



IES EN REPÚBLICA DOMINICANA / PAÍS DE PROCEDENCIA / INSTITUCIÓN DE INTERCAMBIO	SEXO		TOTAL
	FEMENINO	MASCULINO	
NO ESPECIFICADO-PROGRAMA DE INTERCAMBIO CIEE - PUCMM	33	10	43
ITALIA	2	1	3
PONTIFICIA UNIVERSIDAD CATÓLICA MADRE Y MAESTRA	2	1	3
MÉXICO	7	2	9
INSTITUTO POLITÉCNICO NACIONAL	7	2	9
REPÚBLICA DOMINICANA (MOVILIDAD NACIONAL)	1	1	2
INSTITUTO TECNOLÓGICO DE SANTO DOMINGO INTEC	1	1	2
VENEZUELA	1	0	1
UNIVERSIDAD DE CALIFORNIA EN LOS ÁNGELES (UCLA)	1	0	1
UNIVERSIDAD APEC (UNAPEC)	3	0	3
COLOMBIA	1	0	1
FUNDACIÓN UNIVERSITARIA DEL ÁREA ANDINA	1	0	1
MÉXICO	1	0	1
UNIVERSIDAD AUTÓNOMA DE CHIAPAS	1	0	1
PERÚ	1	0	1
UNIVERSIDAD SAN MARTÍN DE PORRES, USMP	1	0	1
UNIVERSIDAD CENTRAL DEL ESTE (UCE)	14	2	16
ESTADOS UNIDOS DE AMÉRICA	14	2	16
MICHIGAN STATE UNIVERSITY	14	2	16
UNIVERSIDAD DOMINICANA (O&M)	21	10	31
COLOMBIA	9	1	10
NO ESPECIFICADA	4	0	4
UNIV. AUTÓNOMA DEL CARIBE	2	0	2
UNIVERSIDAD PEDAGÓGICA Y TECNOLÓGICA DE COLOMBIA	3	1	4
ESPAÑA	3	1	4
UNIV. ISLAS BALEARES	3	1	4
HAITÍ	6	7	13
NO ESPECIFICADA	6	7	13
PUERTO RICO	3	1	4
NO ESPECIFICADA	3	1	4
UNIVERSIDAD IBEROAMERICANA (UNIBE)	7	4	11
ESPAÑA	6	1	7
UNIVERSIDAD DE ZARAGOZA	6	1	7
ESTADOS UNIDOS DE AMÉRICA	0	3	3
ROSS UNIVERSITY	0	1	1
WESTERN MICHIGAN UNIVERSITY	0	2	2
REPÚBLICA DOMINICANA (MOVILIDAD NACIONAL)	1	0	1
INSTITUTO TECNOLÓGICO DE SANTO DOMINGO INTEC	1	0	1



IES EN REPÚBLICA DOMINICANA / PAÍS DE PROCEDENCIA / INSTITUCIÓN DE INTERCAMBIO	SEXO		TOTAL
	FEMENINO	MASCULINO	
UNIVERSIDAD NACIONAL PEDRO HENRÍQUEZ UREÑA (UNPHU)	0	1	1
ARGENTINA	0	1	1
NO ESPECIFICADA	0	1	1
TOTAL	136	57	193

Fuente: Elaborado por el Departamento de Estadísticas, MESCyT, a partir de las plantillas de Estudiantes de Intercambio reportadas por las IES al MESCyT, año 2020.

CUADRO 102. REPÚBLICA DOMINICANA: NÚMERO DE ESTUDIANTES DE INTERCAMBIO SALIENTES AL EXTRANJERO, POR SEXO, SEGÚN IES DOMINICANA, PAÍS E INSTITUCIÓN DE DESTINO, AÑO 2020

IES EN REPÚBLICA DOMINICANA / PAÍS DE DESTINO / INSTITUCIÓN DE INTERCAMBIO	SEXO		TOTAL
	FEMENINO	MASCULINO	
INSTITUTO TECNOLÓGICO DE SANTO DOMINGO (INTEC)	23	27	50
ARGENTINA	0	1	1
UNIVERSIDAD NACIONAL DE QUILMES	0	1	1
AUSTRIA	0	3	3
FH JOANNEUM GRAZ	0	2	2
MED UNIVERSITY OF GRAZ	0	1	1
CANADÁ	4	3	7
CONCORDIA UNIVERSITY OF EDMONTON EDMONTON'S UNIVERSITY	2	0	2
KING'S UNIVERSITY COLLEGE AT THE UNIVERSITY OF WESTERN ONTARIO	1	1	2
KWANTLEN POLYTECHNIC UNIVERSITY	1	0	1
MOUNT ROYAL UNIVERSITY	0	1	1
UNIVERSITY OF REGINA	0	1	1
COLOMBIA	0	2	2
PONTIFICIA UNIVERSIDAD JAVERIANA	0	2	2
ESPAÑA	1	0	1
UNIVERSIDAD REY JUAN CARLOS	1	0	1
ESTADOS UNIDOS DE AMÉRICA	10	14	24
NACIONAL ASSOCIATION OF HOME BUILDERS	10	14	24
FRANCIA	3	0	3
ESC AMIENS SCHOOL OF MANAGEMENT	2	0	2
INSTITUT NATIONAL DES SCIENCES APPLIQUEES	1	0	1



IES EN REPÚBLICA DOMINICANA / PAÍS DE DESTINO / INSTITUCIÓN DE INTERCAMBIO	SEXO		TOTAL
	FEMENINO	MASCULINO	
HUNGRÍA	0	1	1
SZENT ITSVAN UNIVERSITY	0	1	1
LITUANIA	1	0	1
VILNIUS UNIVERSITY	1	0	1
MÉXICO	2	2	4
UNIVERSIDAD DE GUADALAJARA	2	2	4
REPÚBLICA DOMINICANA	2	1	3
UNIVERSIDAD IBEROAMERICANA	1	0	1
PONTIFICIA UNIVERSIDAD CATÓLICA MADRE Y MAESTRA	1	1	2
PONTIFICIA UNIVERSIDAD CATÓLICA MADRE Y MAESTRA (PUCMM)	41	28	69
BULGARIA	0	2	2
UNIVERSIDAD TÉCNICA DE SOFÍA	0	2	2
CANADÁ	5	3	8
NOVA SCOTIA COMMUNITY COLLEGE	0	1	1
SAINT MARY UNIVERSITY	0	1	1
SAINT PAUL UNIVERSITY	3	0	3
UNIVERSIDAD SAINT PAUL	1	0	1
UNIVERSITY OF NEW BRUNSWICK (UNB)	1	1	2
COLOMBIA	2	1	3
UNIVERSIDAD DE LOS ANDES	2	1	3
ESPAÑA	0	1	1
UNIVERSIDAD POLITÉCNICA DE MADRID	0	1	1
ESTADOS UNIDOS DE AMÉRICA	27	20	47
ROCHESTER INSTITUTE OF TECHNOLOGY	0	1	1
TC3-DISNEY	12	6	18
TOMPKINS CORTLAND COMMUNITY COLLEGE, NY	15	13	28
FRANCIA	2	0	2
RENNES SCHOOL OF BUSINESS	2	0	2
MÉXICO	1	0	1
ANÁHUAC	1	0	1
PANAMÁ	4	1	5
UNIVERSIDAD ESPECIALIZADA DE LAS AMÉRICAS	3	1	4



IES EN REPÚBLICA DOMINICANA / PAÍS DE DESTINO / INSTITUCIÓN DE INTERCAMBIO	SEXO		TOTAL
	FEMENINO	MASCULINO	
UNIVERSIDAD TECNOLÓGICA DE PANAMÁ	1	0	1
UNIVERSIDAD APEC (UNAPEC)	1	1	2
ALEMANIA	1	0	1
INFOX GMBH & CO. INFORMATIONSLOGISTIK KG,	1	0	1
ARGENTINA	0	1	1
UNIVERSIDAD AUTÓNOMA DE CHIAPAS	0	1	1
UNIVERSIDAD DOMINICANA (O&M)	9	3	12
ALEMANIA	1	0	1
HOTEL Y CAFÉ AM, SCHOOL BIEBICH	1	0	1
ARGENTINA	1	1	2
UNIV. NACIONAL DE SAN JUAN	1	1	2
BRASIL	1	0	1
UNIV. DE FLORIANOPOLIS	1	0	1
ESPAÑA	2	0	2
HOTEL SUN CLUB EL DORADO	2	0	2
ESTADOS UNIDOS DE AMÉRICA	4	2	6
ARROWWOOD RESORT & CONFERENCE CENTER	0	1	1
HAMPTON INN & SUITES SOUTHRIDGE	1	0	1
IDA C. KORAN STUDENT AID PROGRAM	2	1	3
NO ESPECIFICADA	1	0	1
UNIVERSIDAD IBEROAMERICANA (UNIBE)	17	5	22
CANADÁ	1	2	3
COLLEGE OF THE ROCKIES (ELAP), CANADA	1	1	2
CONFEDERATION COLLEGE (ELAP), CANADA	0	1	1
ESPAÑA	4	1	5
CENTRO UNIVERSITARIO CESINE (DT), ESPAÑA	3	1	4
UNIVERSIDAD DE MÁLAGA, ESPAÑA	1	0	1
ESTADOS UNIDOS DE AMÉRICA	2	0	2
BARUCH COLLEGE, ESTADOS UNIDOS	2	0	2
FRANCIA	3	1	4
MONTPELLIER BUSINESS SCHOOL (DT), FRANCIA	3	1	4
PAÍSES BAJOS	5	0	5
HANZE UNIVERSITY OF APPLIED SCIENCES, PAÍSES BAJOS	5	0	5
REINO UNIDO	0	1	1



IES EN REPÚBLICA DOMINICANA / PAÍS DE DESTINO / INSTITUCIÓN DE INTERCAMBIO	SEXO		TOTAL
	FEMENINO	MASCULINO	
UNIVERSITY OF ESSEX, REINO UNIDO	0	1	1
RUMANÍA	2	0	2
UNIVERSIDAD DE ORADEA, RUMANÍA	1	0	1
UNIVERSIDAD POLITECNICA DE TIMISOARA, RUMANÍA	1	0	1
UNIVERSIDAD ISA (UNISA)	15	5	20
ALEMANIA	15	5	20
UNIVERSIDAD DE OSNABRÜCK	15	5	20
TOTAL	106	69	175

Fuente: Elaborado por el Departamento de Estadísticas, MESCyT, a partir de las plantillas de Estudiantes de Intercambio reportadas por las IES al MESCyT, año 2020.



PERSONAL DOCENTE DE EDUCACIÓN SUPERIOR

PERSONAL DOCENTE DE EDUCACIÓN SUPERIOR

El Sistema de Educación Superior de la República Dominicana cuenta al 2020, con diecisiete mil cuatrocientos once (17,411) docentes, de los cuales, nueve mil cuatrocientos cincuenta y tres (9,453) (54.29%), son hombres y siete mil novecientos cincuenta y ocho (7,958) (45.71%), mujeres (ver cuadro 110).

CUADRO 103. REPÚBLICA DOMINICANA: PERSONAL DOCENTE EN EDUCACIÓN SUPERIOR POR SEXO, SEGÚN CATEGORÍA DE LA IES E INSTITUCIÓN, AÑO 2020

CATEGORÍA / INSTITUCIÓN DE EDUCACIÓN SUPERIOR (IES)	SEXO		TOTAL
	FEMENINO	MASCULINO	
1. UNIVERSIDAD	7,673	9,000	16,673
INSTITUTO TECNOLÓGICO DE SANTO DOMINGO (INTEC)	442	498	940
PONTIFICIA UNIVERSIDAD CATÓLICA MADRE Y MAESTRA (PUCMM)	751	833	1,584
UNIVERSIDAD ABIERTA PARA ADULTOS (UAPA)	222	196	418
UNIVERSIDAD ADVENTISTA DOMINICANA (UNAD)	107	96	203
UNIVERSIDAD AGROFORESTAL FERNANDO ARTURO DE MERIÑO (UAFAM)	21	27	48
UNIVERSIDAD APEC (UNAPEC)	270	438	708
UNIVERSIDAD AUTÓNOMA DE SANTO DOMINGO (UASD)	1,373	1,871	3,244
UNIVERSIDAD CATÓLICA DEL CIBAO ORIENTAL (UCATECI)	200	248	448
UNIVERSIDAD CATÓLICA DEL ESTE (UCADE)	35	47	82
UNIVERSIDAD CATÓLICA NORDESTANA (UCNE)	182	208	390
UNIVERSIDAD CATÓLICA SANTO DOMINGO (UCSD)	243	314	557
UNIVERSIDAD CATÓLICA TECNOLÓGICA DE BARAHONA (UCATEBA)	64	71	135
UNIVERSIDAD CENTRAL DEL ESTE (UCE)	461	489	950
UNIVERSIDAD DE LA TERCERA EDAD (UTE)	92	118	210
UNIVERSIDAD DEL CARIBE (UNICARIBE)	135	197	332
UNIVERSIDAD DOMÍNICO AMERICANO (UNICDA)	21	33	54
UNIVERSIDAD EUGENIO MARÍA DE HOSTOS (UNIREMHOS)	86	81	167
UNIVERSIDAD EXPERIMENTAL FELIX ADAM (UNEFA)	50	41	91
UNIVERSIDAD FEDERICO HENRÍQUEZ Y CARVAJAL (UFHEC)	426	401	827
UNIVERSIDAD IBEROAMERICANA (UNIBE)	380	330	710
UNIVERSIDAD INCE (INCE)	35	66	101
UNIVERSIDAD ISA (UNISA)	47	98	145
UNIVERSIDAD NACIONAL EVANGÉLICA (UNEV)	244	234	478
UNIVERSIDAD NACIONAL PEDRO HENRÍQUEZ UREÑA (UNPHU)	543	549	1,092



CATEGORÍA / INSTITUCIÓN DE EDUCACIÓN SUPERIOR (IES)	SEXO		TOTAL
	FEMENINO	MASCULINO	
UNIVERSIDAD NACIONAL TECNOLÓGICA (UNNATEC)	27	34	61
UNIVERSIDAD ODONTOLÓGICA DOMINICANA (UOD)	49	22	71
UNIVERSIDAD PSICOLOGÍA INDUSTRIAL DOMINICANA (UPID)	61	46	107
UNIVERSIDAD TECNOLÓGICA DE SANTIAGO (UTESA)	984	1,256	2,240
UNIVERSIDAD TECNOLÓGICA DEL CIBAO ORIENTAL (UTECO)	122	158	280
2. INSTITUTO ESPECIALIZADO DE ESTUDIOS SUPERIORES	455	807	1,262
BARNA BUSINESS SCHOOL (BARNA)	10	33	43
CENTRO DE ESTUDIOS FINANCIEROS (CEF)	7	14	21
ESCUELA NACIONAL DE LA JUDICATURA (ENJ)	32	39	71
ESCUELA NACIONAL DEL MINISTERIO PÚBLICO (ENMP)	10	15	25
INSTITUTO DE EDUCACIÓN SUPERIOR EN FORMACIÓN DIPLOMÁTICA Y CONSULAR (INESDYC)	15	28	43
INSTITUTO ESPECIALIZADO DE ESTUDIOS SUPERIORES LOYOLA (IEESL)	41	103	144
INSTITUTO ESPECIALIZADO DE INVESTIGACIÓN Y FORMACIÓN EN CIENCIAS JURÍDICAS (IOMG)	2	12	14
INSTITUTO GLOBAL DE ALTOS ESTUDIOS EN CIENCIAS SOCIALES (IGLOBAL)	10	21	31
INSTITUTO POLICIAL DE EDUCACIÓN SUPERIOR (IPES)	11	47	58
INSTITUTO SUPERIOR DE ESTUDIOS EDUCATIVOS PEDRO POVEDA (ISESP)	58	17	75
INSTITUTO SUPERIOR DE FORMACIÓN DOCENTE SALOMÉ UREÑA (ISFODOSU)	200	226	426
INSTITUTO SUPERIOR PARA LA DEFENSA (INSUDE)	54	237	291
INSTITUTO SUPERIOR PEDRO FRANCISCO BONÓ (ISFPB)	5	15	20
3. INSTITUTO TÉCNICO DE ESTUDIOS SUPERIORES	266	394	660
ACADEMIA SUPERIOR DE CIENCIAS AERONÁUTICAS (ASCA)	14	17	31
INSTITUTO TÉCNICO DE ESTUDIOS SUPERIORES EN MEDIO AMBIENTE Y RECURSOS NATURALES (ITESMARENA)	5	19	24
INSTITUTO TÉCNICO SUPERIOR COMUNITARIO (ITSC)	179	146	325
INSTITUTO TÉCNICO SUPERIOR MERCY JÁCQUEZ (ITESUMJ)	12	6	18
INSTITUTO TÉCNICO SUPERIOR OSCUS SAN VALERO (ITSOSV)	12	15	27
INSTITUTO TECNOLÓGICO DE LAS AMÉRICAS (ITLA)	44	191	235
TOTAL	8,394	10,201	18,595

Fuente: Elaborado por el Departamento de Estadísticas, MESCyT, a partir de las plantillas de docentes reportadas por las IES al MESCyT, año 2020.

Nota: Como es de esperarse, un docente puede impartir docencia en más de una Institución de Educación Superior, tanto pública como privada. En nuestro país se presenta esa realidad, por lo cual puntualizamos que, al total general de docentes reportado, se le debe restar 1,184, si se desea conocer el total de docentes de educación superior con que cuenta el país. Esos 1,184 registros corresponden a esos docentes que imparten docencia en más de una institución, se hizo un ejercicio de identificarlos para evitar que un maestro que imparte docencia en dos, tres y hasta en cuatro IES diferentes sea contabilizado como único en cada una de estas, sin embargo, estos registros son necesario al momento de considerar la población docente por IES.



CUADRO 104. REPÚBLICA DOMINICANA: PERSONAL DOCENTE EN EDUCACIÓN SUPERIOR POR NIVEL MÁS ALTO ALCANZADO, SEGÚN CATEGORÍA DE LA IES E INSTITUCIÓN, AÑO 2020

CATEGORÍA / INSTITUCIÓN DE EDUCACIÓN SUPERIOR (IES)	NIVEL MÁS ALTO ALCANZADO						TOTAL
	TÉCNICO SUPERIOR	GRADO	ESPECIALIDAD	MAESTRÍA	DOCTORADO	NO ESPECIFICADO	
1. UNIVERSIDAD	43	3,478	1,594	10,699	716	143	16,673
INSTITUTO TECNOLÓGICO DE SANTO DOMINGO (INTEC)	0	62	18	774	86	0	940
PONTIFICIA UNIVERSIDAD CATÓLICA MADRE Y MAESTRA (PUCMM)	9	110	2	1,325	138	0	1,584
UNIVERSIDAD ABIERTA PARA ADULTOS (UAPA)	3	10	9	369	27	0	418
UNIVERSIDAD ADVENTISTA DOMINICANA (UNAD)	0	29	4	145	25	0	203
UNIVERSIDAD AGROFORESTAL FERNANDO ARTURO DE MERIÑO (UAFAM)	0	6	3	38	1	0	48
UNIVERSIDAD APEC (UNAPEC)	6	39	18	594	51	0	708
UNIVERSIDAD AUTÓNOMA DE SANTO DOMINGO (UASD)	2	1,094	445	1,585	118	0	3,244
UNIVERSIDAD CATÓLICA DEL CIBAO ORIENTAL (UCATECI)	3	91	44	299	11	0	448
UNIVERSIDAD CATÓLICA DEL ESTE (UCADE)	0	21	0	54	7	0	82
UNIVERSIDAD CATÓLICA NORDESTANA (UCNE)	0	40	111	224	15	0	390
UNIVERSIDAD CATÓLICA SANTO DOMINGO (UCSD)	0	67	37	436	17	0	557
UNIVERSIDAD CATÓLICA TECNOLÓGICA DE BARAHONA (UCATEBA)	0	5	3	124	3	0	135
UNIVERSIDAD CENTRAL DEL ESTE (UCE)	4	419	134	245	8	140	950
UNIVERSIDAD DE LA TERCERA EDAD (UTE)	0	20	18	150	22	0	210
UNIVERSIDAD DEL CARIBE (UNICARIBE)	0	18	15	291	8	0	332
UNIVERSIDAD DOMÍNICO AMERICANO (UNICDA)	0	8	1	44	1	0	54
UNIVERSIDAD EUGENIO MARÍA DE HOSTOS (UNIREMHOS)	0	82	24	45	15	1	167
UNIVERSIDAD EXPERIMENTAL FELIX ADAM (UNEFA)	0	2	0	89	0	0	91
UNIVERSIDAD FEDERICO HENRÍQUEZ Y CARVAJAL (UFHEC)	1	230	45	539	12	0	827



CATEGORÍA / INSTITUCIÓN DE EDUCACIÓN SUPERIOR (IES)	NIVEL MÁS ALTO ALCANZADO						TOTAL
	TÉCNICO SUPERIOR	GRADO	ESPECIALIDAD	MAESTRÍA	DOCTORADO	NO ESPECIFICADO	
UNIVERSIDAD IBEROAMERICANA (UNIBE)	0	108	188	382	32	0	710
UNIVERSIDAD INCE (INCE)	6	37	0	58	0	0	101
UNIVERSIDAD ISA (UNISA)	1	10	9	116	9	0	145
UNIVERSIDAD NACIONAL EVANGÉLICA (UNEV)	2	74	11	370	21	0	478
UNIVERSIDAD NACIONAL PEDRO HENRÍQUEZ UREÑA (UNPHU)	4	285	117	657	27	2	1,092
UNIVERSIDAD NACIONAL TECNOLÓGICA (UNNATEC)	0	1	0	59	1	0	61
UNIVERSIDAD ODONTOLÓGICA DOMINICANA (UOD)	0	8	37	25	1	0	71
UNIVERSIDAD PSICOLOGÍA INDUSTRIAL DOMINICANA (UPID)	2	48	1	55	1	0	107
UNIVERSIDAD TECNOLÓGICA DE SANTIAGO (UTESA)	0	511	264	1,415	50	0	2,240
UNIVERSIDAD TECNOLÓGICA DEL CIBAO ORIENTAL (UTECO)	0	43	36	192	9	0	280
2. INSTITUTO ESPECIALIZADO DE ESTUDIOS SUPERIORES	48	263	31	760	151	9	1,262
BARNA BUSINESS SCHOOL (BARNA)	0	0	1	33	9	0	43
CENTRO DE ESTUDIOS FINANCIEROS (CEF)	0	0	0	21	0	0	21
ESCUELA NACIONAL DE LA JUDICATURA (ENJ)	0	3	1	53	14	0	71
ESCUELA NACIONAL DEL MINISTERIO PÚBLICO (ENMP)	0	1	1	19	4	0	25
INSTITUTO DE EDUCACIÓN SUPERIOR EN FORMACIÓN DIPLOMÁTICA Y CONSULAR (INESDYC)	0	1	0	37	5	0	43
INSTITUTO ESPECIALIZADO DE ESTUDIOS SUPERIORES LOYOLA (IEESL)	0	46	1	95	2	0	144
INSTITUTO ESPECIALIZADO DE INVESTIGACIÓN Y FORMACIÓN EN CIENCIAS JURÍDICAS (IOMG)	0	0	0	13	1	0	14
INSTITUTO GLOBAL DE ALTOS ESTUDIOS EN CIENCIAS SOCIALES (IGLOBAL)	0	1	0	11	19	0	31
INSTITUTO POLICIAL DE EDUCACIÓN SUPERIOR (IPES)	2	34	0	22	0	0	58



CATEGORÍA / INSTITUCIÓN DE EDUCACIÓN SUPERIOR (IES)	NIVEL MÁS ALTO ALCANZADO						TOTAL
	TÉCNICO SUPERIOR	GRADO	ESPECIALIDAD	MAESTRÍA	DOCTORADO	NO ESPECIFICADO	
INSTITUTO SUPERIOR DE ESTUDIOS EDUCATIVOS PEDRO POVEDA (ISESP)	0	3	0	56	16	0	75
INSTITUTO SUPERIOR DE FORMACIÓN DOCENTE SALOMÉ UREÑA (ISFODOSU)	32	58	5	253	69	9	426
INSTITUTO SUPERIOR PARA LA DEFENSA (INSUDE)	14	112	22	135	8	0	291
INSTITUTO SUPERIOR PEDRO FRANCISCO BONÓ (ISPFB)	0	4	0	12	4	0	20
3. INSTITUTO TÉCNICO DE ESTUDIOS SUPERIORES	54	273	53	271	9	0	660
ACADEMIA SUPERIOR DE CIENCIAS AERONÁUTICAS (ASCA)	0	4	0	27	0	0	31
INSTITUTO TÉCNICO DE ESTUDIOS SUPERIORES EN MEDIO AMBIENTE Y RECURSOS NATURALES (ITESMARENA)	0	8	0	15	1	0	24
INSTITUTO TÉCNICO SUPERIOR COMUNITARIO (ITSC)	7	102	49	165	2	0	325
INSTITUTO TÉCNICO SUPERIOR MERCY JÁCQUEZ (ITESUMJ)	7	6	0	5	0	0	18
INSTITUTO TÉCNICO SUPERIOR OSCUS SAN VALERO (ITSOSV)	0	17	0	10	0	0	27
INSTITUTO TECNOLÓGICO DE LAS AMÉRICAS (ITLA)	40	136	4	49	6	0	235
TOTAL	145	4,014	1,678	11,730	876	152	18,595

Fuente: Elaborado por el Departamento de Estadísticas, MESCyT, a partir de las plantillas de docentes reportadas por las IES al MESCyT, año 2020.

Nota: Como es de esperarse, un docente puede impartir docencia en más de una Institución de Educación Superior, tanto pública como privada. En nuestro país se presenta esa realidad, por lo cual puntualizamos que, al total general de docentes reportado, se le debe restar 1,184, si se desea conocer el total de docentes de educación superior con que cuenta el país. Esos 1,184 registros corresponden a esos docentes que imparten docencia en más de una institución, se hizo un ejercicio de identificarlos para evitar que un maestro que imparte docencia en dos, tres y hasta en cuatro IES diferentes sea contabilizado como único en cada una de estas, sin embargo, estos registros son necesario al momento de considerar población docente por IES.



CUADRO 105. REPÚBLICA DOMINICANA: PERSONAL DOCENTE EN EDUCACIÓN SUPERIOR POR NIVEL, SEGÚN CATEGORÍA DE LA IES E INSTITUCIÓN, AÑO 2020

CATEGORÍA DE LA INSTITUCIÓN DE EDUCACIÓN SUPERIOR	NIVEL MÁS ALTO ALCANZADO						TOTAL
	TÉCNICO SUPERIOR	GRADO	ESPECIALIDAD	MAESTRÍA	DOCTORADO	NO ESPECIFICADO	
1.UNIVERSIDAD	43	3,478	1,594	10,699	716	143	16,673
2.INSTITUTO ESPECIALIZADO DE ESTUDIOS SUPERIORES	48	263	31	760	151	9	1,262
3.INSTITUTO TÉCNICO DE ESTUDIOS SUPERIORES	54	273	53	271	9	0	660
TOTAL	145	4,014	1,678	11,730	876	152	18,595

Fuente: Elaborado por el Departamento de Estadísticas, MESCyT, a partir de las plantillas de docentes reportadas por las IES al MESCyT, año 2020.

CUADRO 106. REPÚBLICA DOMINICANA: PERSONAL DOCENTE EN EDUCACIÓN SUPERIOR POR NIVEL, SEGÚN CATEGORÍA DE LA IES (CONTABILIZANDO UNA ÚNICA VEZ LOS DOCENTES QUE IMPARTEN CLASES EN MÁS DE UNA IES)

CATEGORÍA DE LA INSTITUCIÓN DE EDUCACIÓN SUPERIOR	NIVEL MÁS ALTO ALCANZADO						TOTAL
	TÉCNICO SUPERIOR	GRADO	ESPECIALIDAD	4.MAESTRÍA	5.DOCTORADO	6.NO ESPECIFICADO	
1.UNIVERSIDAD	42	3,301	1,518	9,972	648	142	15,623
2.INSTITUTO ESPECIALIZADO DE ESTUDIOS SUPERIORES	47	253	27	691	135	9	1,162
3.INSTITUTO TÉCNICO DE ESTUDIOS SUPERIORES	53	263	51	252	7	0	626
TOTAL	142	3,817	1,596	10,915	790	151	17,411

Fuente: Elaborado por el Departamento de Estadísticas, MESCyT, a partir de las plantillas de docentes reportadas por las IES al MESCyT, año 2020.



CUADRO 107. REPÚBLICA DOMINICANA: PERSONAL DOCENTE EN EDUCACIÓN SUPERIOR POR NIVEL, SEGÚN ÁREA PRINCIPAL DE DOCENCIA, AÑO 2020

ÁREA PRINCIPAL DE DOCENCIA	NIVEL MÁS ALTO ALCANZADO						TOTAL
	TÉCNICO SUPERIOR	GRADO	ESPECIALIDAD	MAESTRÍA	DOCTORADO	NO ESPECIFICADO	
ARTES	21	139	27	217	9	0	413
CIENCIAS	5	339	136	948	129	5	1,562
CIENCIAS AGROPECUARIAS Y VETERINARIA	0	85	20	110	13	6	234
CIENCIAS ECONÓMICAS Y SOCIALES	1	85	29	259	16	0	390
CIENCIAS JURÍDICAS Y POLÍTICAS	1	263	76	1,063	83	3	1,489
EDUCACIÓN	31	625	202	1,989	176	97	3,120
HUMANIDADES	11	562	130	1,731	161	5	2,600
INGENIERÍA Y ARQUITECTURA	14	357	66	982	56	10	1,485
INTERNACIONAL	0	6	9	86	5	0	106
MILITAR	15	99	17	94	4	0	229
NEGOCIOS	5	454	88	1,998	96	9	2,650
SALUD	3	743	839	1,542	82	17	3,226
TECNOLOGÍAS DE LA INFORMACIÓN Y LA COMUNICACIÓN	32	241	37	546	33	0	889
NO ESPECIFICADA	6	16	2	165	13	0	202
TOTAL	145	4,014	1,678	11,730	876	152	18,595

Fuente: Elaborado por el Departamento de Estadísticas, MESCyT, a partir de las plantillas de docentes reportadas por las IES al MESCyT, año 2020.



CUADRO 108. REPÚBLICA DOMINICANA: PERSONAL DOCENTE EN EDUCACIÓN SUPERIOR POR NIVEL, SEGÚN CATEGORÍA DE LA IES (CONTABILIZANDO UNA ÚNICA VEZ LOS DOCENTES QUE IMPARTEN CLASES EN MÁS DE UNA IES)

ÁREA PRINCIPAL DE DOCENCIA	NIVEL MÁS ALTO ALCANZADO						TOTAL
	TÉCNICO SUPERIOR	GRADO	ESPECIALIDAD	MAESTRÍA	DOCTORADO	NO ESPECIFICADO	
ARTES	21	136	27	200	8	0	392
CIENCIAS	5	323	127	875	117	5	1,452
CIENCIAS AGROPECUARIAS Y VETERINARIA	0	83	18	104	12	6	223
CIENCIAS ECONÓMICAS Y SOCIALES	1	82	29	235	15	0	362
CIENCIAS JURÍDICAS Y POLÍTICAS	1	247	73	991	77	3	1,392
EDUCACIÓN	31	588	198	1,826	153	97	2,893
HUMANIDADES	10	523	127	1,602	144	4	2,410
INGENIERÍA Y ARQUITECTURA	13	348	60	947	52	10	1,430
INTERNACIONAL	0	6	9	76	3	0	94
MILITAR	15	96	15	83	2	0	211
NEGOCIOS	5	424	80	1,855	89	9	2,462
SALUD	3	713	796	1,474	79	17	3,082
TECNOLOGÍAS DE LA INFORMACIÓN Y LA COMUNICACIÓN	31	234	35	504	29	0	833
NO ESPECIFICADA	6	14	2	143	10	0	175
TOTAL	142	3,817	1,596	10,915	790	151	17,411

Fuente: Elaborado por el Departamento de Estadísticas, MESCyT, a partir de las plantillas de docentes reportadas por las IES al MESCyT, año 2020.



CUADRO 109. REPÚBLICA DOMINICANA: PERSONAL DOCENTE EN EDUCACIÓN SUPERIOR POR SECTOR Y SEXO, SEGÚN ÁREA PRINCIPAL DE DOCENCIA, AÑO 2020

ÁREA PRINCIPAL DE DOCENCIA	SECTOR		SEXO		TOTAL
	PRIVADO	PÚBLICO	FEMENINO	MASCULINO	
ARTES	236	177	186	227	413
CIENCIAS	762	800	548	1,014	1,562
CIENCIAS AGROPECUARIAS Y VETERINARIA	142	92	57	177	234
CIENCIAS ECONÓMICAS Y SOCIALES	191	199	101	289	390
CIENCIAS JURÍDICAS Y POLÍTICAS	1,113	376	512	977	1,489
EDUCACIÓN	2,193	927	1,654	1,466	3,120
HUMANIDADES	1,895	705	1,416	1,184	2,600
INGENIERÍA Y ARQUITECTURA	1,141	344	367	1,118	1,485
INTERNACIONAL	85	21	42	64	106
MILITAR	1	228	26	203	229
NEGOCIOS	2,280	370	1,214	1,436	2,650
SALUD	2,616	610	1,994	1,232	3,226
TECNOLOGÍAS DE LA INFORMACIÓN Y LA COMUNICACIÓN	541	348	196	693	889
NO ESPECIFICADA	202	0	81	121	202
TOTAL	13,398	5,197	8,394	10,201	18,595

Fuente: Elaborado por el Departamento de Estadísticas, MESCyT, a partir de las plantillas de docentes reportadas por las IES al MESCyT, año 2020.



CUADRO 110. REPÚBLICA DOMINICANA: PERSONAL DOCENTE EN EDUCACIÓN SUPERIOR POR SECTOR Y SEXO, SEGÚN ÁREA PRINCIPAL DE DOCENCIA (CONTABILIZANDO UNA ÚNICA VEZ LOS DOCENTES QUE IMPARTEN CLASES EN MÁS DE UNA IES)

ÁREA PRINCIPAL DE DOCENCIA	SECTOR		SEXO		TOTAL
	PRIVADO	PÚBLICO	FEMENINO	MASCULINO	
ARTES	223	169	178	214	392
CIENCIAS	719	733	516	936	1,452
CIENCIAS AGROPECUARIAS Y VETERINARIA	135	88	56	167	223
CIENCIAS ECONÓMICAS Y SOCIALES	181	181	98	264	362
CIENCIAS JURÍDICAS Y POLÍTICAS	1,050	342	487	905	1,392
EDUCACIÓN	2,040	853	1,553	1,340	2,893
HUMANIDADES	1,765	645	1,328	1,082	2,410
INGENIERÍA Y ARQUITECTURA	1,115	315	358	1,072	1,430
INTERNACIONAL	75	19	36	58	94
MILITAR	1	210	24	187	211
NEGOCIOS	2,141	321	1,146	1,316	2,462
SALUD	2,514	568	1,922	1,160	3,082
TECNOLOGÍAS DE LA INFORMACIÓN Y LA COMUNICACIÓN	505	328	187	646	833
NO ESPECIFICADA	175	0	69	106	175
TOTAL	12,639	4,772	7,958	9,453	17,411

Fuente: Elaborado por el Departamento de Estadísticas, MESCyT, a partir de las plantillas de docentes reportadas por las IES al MESCyT, año 2020.



CUADRO 111. REPÚBLICA DOMINICANA: PERSONAL DOCENTE EN EDUCACIÓN SUPERIOR POR TIEMPO DE DEDICACIÓN, SEGÚN CATEGORÍA DE LA IES E INSTITUCIÓN, AÑO 2020

CATEGORÍA / INSTITUCIÓN DE EDUCACIÓN SUPERIOR (IES)	TIEMPO DE DEDICACIÓN A LA DOCENCIA					TOTAL
	DE-DEDICACIÓN EXCLUSIVA	MT-MEDIO TIEMPO	PH-POR HORAS	TC-TIEMPO COMPLETO	NO ESPECIFICADO	
1.UNIVERSIDAD	27	767	11,494	2,251	2,134	16,673
INSTITUTO TECNOLÓGICO DE SANTO DOMINGO (INTEC)	0	70	718	152	0	940
PONTIFICIA UNIVERSIDAD CATÓLICA MADRE Y MAESTRA (PUCMM)	0	101	1,177	306	0	1,584
UNIVERSIDAD ABIERTA PARA ADULTOS (UAPA)	0	4	385	29	0	418
UNIVERSIDAD ADVENTISTA DOMINICANA (UNAD)	0	4	135	63	1	203
UNIVERSIDAD AGROFORESTAL FERNANDO ARTURO DE MERIÑO (UAFAM)	0	0	35	13	0	48
UNIVERSIDAD APEC (UNAPEC)	3	0	668	37	0	708
UNIVERSIDAD AUTÓNOMA DE SANTO DOMINGO (UASD)	0	74	864	175	2,131	3,244
UNIVERSIDAD CATÓLICA DEL CIBAO ORIENTAL (UCATECI)	0	23	407	18	0	448
UNIVERSIDAD CATÓLICA DEL ESTE (UCADE)	0	0	82	0	0	82
UNIVERSIDAD CATÓLICA NORDESTANA (UCNE)	0	1	345	44	0	390
UNIVERSIDAD CATÓLICA SANTO DOMINGO (UCSD)	0	0	556	1	0	557



CATEGORÍA / INSTITUCIÓN DE EDUCACIÓN SUPERIOR (IES)	TIEMPO DE DEDICACIÓN A LA DOCENCIA					TOTAL
	DE-DEDICACIÓN EXCLUSIVA	MT-MEDIO TIEMPO	PH-POR HORAS	TC-TIEMPO COMPLETO	NO ESPECIFICADO	
UNIVERSIDAD CATÓLICA TECNOLÓGICA DE BARAHONA (UCATEBA)	0	0	135	0	0	135
UNIVERSIDAD CENTRAL DEL ESTE (UCE)	18	207	688	37	0	950
UNIVERSIDAD DE LA TERCERA EDAD (UTE)	0	62	148	0	0	210
UNIVERSIDAD DEL CARIBE (UNICARIBE)	0	0	332	0	0	332
UNIVERSIDAD DOMÍNICO AMERICANO (UNICDA)	0	0	54	0	0	54
UNIVERSIDAD EUGENIO MARÍA DE HOSTOS (UNIREMHOS)	0	31	77	58	1	167
UNIVERSIDAD EXPERIMENTAL FELIX ADAM (UNEFA)	0	7	81	3	0	91
UNIVERSIDAD FEDERICO HENRÍQUEZ Y CARVAJAL (UFHEC)	0	100	711	15	1	827
UNIVERSIDAD IBEROAMERICANA (UNIBE)	0	49	648	13	0	710
UNIVERSIDAD INCE (INCE)	0	0	100	1	0	101
UNIVERSIDAD ISA (UNISA)	0	0	93	52	0	145
UNIVERSIDAD NACIONAL EVANGÉLICA (UNEV)	6	6	436	30	0	478
UNIVERSIDAD NACIONAL PEDRO HENRÍQUEZ UREÑA (UNPHU)	0	0	0	1,092	0	1,092
UNIVERSIDAD NACIONAL TECNOLÓGICA (UNNATEC)	0	0	61	0	0	61



CATEGORÍA / INSTITUCIÓN DE EDUCACIÓN SUPERIOR (IES)	TIEMPO DE DEDICACIÓN A LA DOCENCIA					TOTAL
	DE-DEDICACIÓN EXCLUSIVA	MT-MEDIO TIEMPO	PH-POR HORAS	TC-TIEMPO COMPLETO	NO ESPECIFICADO	
UNIVERSIDAD ODONTOLÓGICA DOMINICANA (UOD)	0	21	45	5	0	71
UNIVERSIDAD PSICOLOGÍA INDUSTRIAL DOMINICANA (UPID)	0	0	99	8	0	107
UNIVERSIDAD TECNOLÓGICA DE SANTIAGO (UTESA)	0	0	2,176	64	0	2,240
UNIVERSIDAD TECNOLÓGICA DEL CIBAO ORIENTAL (UTEKO)	0	7	238	35	0	280
2.INSTITUTO ESPECIALIZADO DE ESTUDIOS SUPERIORES	45	150	744	323	0	1,262
BARNA BUSINESS SCHOOL (BARNA)	0	3	29	11	0	43
CENTRO DE ESTUDIOS FINANCIEROS (CEF)	0	0	21	0	0	21
ESCUELA NACIONAL DE LA JUDICATURA (ENJ)	0	0	71	0	0	71
ESCUELA NACIONAL DEL MINISTERIO PÚBLICO (ENMP)	0	25	0	0	0	25
INSTITUTO DE EDUCACIÓN SUPERIOR EN FORMACIÓN DIPLOMÁTICA Y CONSULAR (INESDYC)	0	0	43	0	0	43
INSTITUTO ESPECIALIZADO DE ESTUDIOS SUPERIORES LOYOLA (IEESL)	0	1	140	3	0	144



CATEGORÍA / INSTITUCIÓN DE EDUCACIÓN SUPERIOR (IES)	TIEMPO DE DEDICACIÓN A LA DOCENCIA					TOTAL
	DE-DEDICACIÓN EXCLUSIVA	MT-MEDIO TIEMPO	PH-POR HORAS	TC-TIEMPO COMPLETO	NO ESPECIFICADO	
INSTITUTO ESPECIALIZADO DE INVESTIGACIÓN Y FORMACIÓN EN CIENCIAS JURIDICAS (IOMG)	0	0	14	0	0	14
INSTITUTO GLOBAL DE ALTOS ESTUDIOS EN CIENCIAS SOCIALES (IGLOBAL)	0	3	27	1	0	31
INSTITUTO POLICIAL DE EDUCACIÓN SUPERIOR (IPES)	0	0	0	58	0	58
INSTITUTO SUPERIOR DE ESTUDIOS EDUCATIVOS PEDRO POVEDA (ISESP)	7	10	50	8	0	75
INSTITUTO SUPERIOR DE FORMACIÓN DOCENTE SALOMÉ UREÑA (ISFODOSU)	38	64	210	114	0	426
INSTITUTO SUPERIOR PARA LA DEFENSA (INSUDE)	0	44	121	126	0	291
INSTITUTO SUPERIOR PEDRO FRANCISCO BONÓ (ISPFB)	0	0	18	2	0	20
3. INSTITUTO TÉCNICO DE ESTUDIOS SUPERIORES	0	42	567	51	0	660
ACADEMIA SUPERIOR DE CIENCIAS AERONÁUTICAS (ASCA)	0	0	31	0	0	31
INSTITUTO TÉCNICO DE ESTUDIOS SUPERIORES EN MEDIO AMBIENTE Y RECURSOS NATURALES (ITESMARENA)	0	2	12	10	0	24



CATEGORÍA / INSTITUCIÓN DE EDUCACIÓN SUPERIOR (IES)	TIEMPO DE DEDICACIÓN A LA DOCENCIA					TOTAL
	DE-DEDICACIÓN EXCLUSIVA	MT-MEDIO TIEMPO	PH-POR HORAS	TC-TIEMPO COMPLETO	NO ESPECIFICADO	
INSTITUTO TÉCNICO SUPERIOR COMUNITARIO (ITSC)	0	0	325	0	0	325
INSTITUTO TÉCNICO SUPERIOR MERCY JÁCQUEZ (ITESUMJ)	0	0	18	0	0	18
INSTITUTO TÉCNICO SUPERIOR OSCUS SAN VALERO (ITSOSV)	0	0	27	0	0	27
INSTITUTO TECNOLÓGICO DE LAS AMÉRICAS (ITLA)	0	40	154	41	0	235
TOTAL	72	959	12,805	2,625	2,134	18,595

Fuente: Elaborado por el Departamento de Estadísticas, MESCyT, a partir de las plantillas de docentes reportadas por las IES al MESCyT, año 2020.



CUADRO 112. REPÚBLICA DOMINICANA: PERSONAL DOCENTE EN EDUCACIÓN SUPERIOR POR SECTOR Y SEXO, SEGÚN TIEMPO DE DEDICACIÓN, AÑO 2020

TIEMPO DE DEDICACIÓN	SECTOR		SEXO		TOTAL
	PRIVADO	PÚBLICO	FEMENINO	MASCULINO	
DE-Dedicación Exclusiva	34	38	31	41	72
MT-Medio tiempo	702	257	442	517	959
PH-Por horas	10,596	2,209	5,845	6,960	12,805
TC-Tiempo completo	2,063	562	1,165	1,460	2,625
No Especificado	3	2,131	911	1,223	2,134
TOTAL	13,398	5,197	8,394	10,201	18,595

Fuente: Elaborado por el Departamento de Estadísticas, MESCyT, a partir de las plantillas de docentes reportadas por las IES al MESCyT, año 2020.

CUADRO 113. REPÚBLICA DOMINICANA PERSONAL DOCENTE EN EDUCACIÓN SUPERIOR POR SECTOR Y SEXO, SEGÚN TIEMPO DE DEDICACIÓN (CONTABILIZANDO UNA ÚNICA VEZ LOS DOCENTES QUE IMPARTEN CLASES EN MÁS DE UNA IES), AÑO 2020

TIEMPO DE DEDICACIÓN	SECTOR		SEXO		TOTAL
	PRIVADO	PÚBLICO	FEMENINO	MASCULINO	
DE-Dedicación Exclusiva	31	38	31	38	69
MT-Medio tiempo	656	245	417	484	901
PH-Por horas	9,971	2,067	5,559	6,479	12,038
TC-Tiempo completo	1,978	515	1,113	1,380	2,493
No Especificado	3	1,907	838	1,072	1,910
TOTAL	12,639	4,772	7,958	9,453	17,411

Fuente: Elaborado por el Departamento de Estadísticas, MESCyT, a partir de las plantillas de docentes reportadas por las IES al MESCyT, año 2020.



CUADRO 114. REPÚBLICA DOMINICANA: CARGA DOCENTE SEGÚN CATERGORÍA DE LA IES E INSTITUCIÓN DE EDUCACIÓN SUPERIOR, AÑO 2020

CATEGORÍA DE LA IES / INSTITUCIÓN DE EDUCACIÓN SUPERIOR (IES)	MATRÍCULA	NÚMERO DE DOCENTES	CARGA DOCENTES
1. UNIVERSIDAD	531,118	16,673	31.9
INSTITUTO TECNOLÓGICO DE SANTO DOMINGO (INTEC)	7,095	940	7.5
PONTIFICIA UNIVERSIDAD CATÓLICA MADRE Y MAESTRA (PUCMM)	11,818	1,584	7.5
UNIVERSIDAD ABIERTA PARA ADULTOS (UAPA)	28,234	418	67.5
UNIVERSIDAD ADVENTISTA DOMINICANA (UNAD)	2,642	203	13.0
UNIVERSIDAD AGROFORESTAL FERNANDO ARTURO DE MERIÑO (UAFAM)	669	48	13.9
UNIVERSIDAD APEC (UNAPEC)	11,783	708	16.6
UNIVERSIDAD AUTÓNOMA DE SANTO DOMINGO (UASD)	235,434	3,244	72.6
UNIVERSIDAD CATÓLICA DEL CIBAO ORIENTAL (UCATECI)	6,523	448	14.6
UNIVERSIDAD CATÓLICA DEL ESTE (UCADE)	7,021	82	85.6
UNIVERSIDAD CATÓLICA NORDESTANA (UCNE)	2,722	390	7.0
UNIVERSIDAD CATÓLICA SANTO DOMINGO (UCSD)	7,019	557	12.6
UNIVERSIDAD CATÓLICA TECNOLÓGICA DE BARAHONA (UCATEBA)	4,322	135	32.0
UNIVERSIDAD CENTRAL DEL ESTE (UCE)	9,137	950	9.6
UNIVERSIDAD DE LA TERCERA EDAD (UTE)	2,990	210	14.2
UNIVERSIDAD DEL CARIBE (UNICARIBE)	18,760	332	56.5
UNIVERSIDAD DOMINICANA ORGANIZACIÓN Y MÉTODO (O&M)	41,864	NO REPORTE DOCENTE	0.0
UNIVERSIDAD DOMÍNICO AMERICANO (UNICDA)	522	54	9.7
UNIVERSIDAD EUGENIO MARÍA DE HOSTOS (UNIREMHOS)	5,660	167	33.9
UNIVERSIDAD EXPERIMENTAL FELIX ADAM (UNEFA)	1,541	91	16.9
UNIVERSIDAD FEDERICO HENRÍQUEZ Y CARVAJAL (UFHEC)	30,418	827	36.8
UNIVERSIDAD IBEROAMERICANA (UNIBE)	5,004	710	7.0
UNIVERSIDAD INCE (INCE)	1,928	101	19.1



CATEGORÍA DE LA IES / INSTITUCIÓN DE EDUCACIÓN SUPERIOR (IES)	MATRÍCULA	NÚMERO DE DOCENTES	CARGA DOCENTES
UNIVERSIDAD ISA (UNISA)	1,352	145	9.3
UNIVERSIDAD NACIONAL EVANGÉLICA (UNEV)	10,575	478	22.1
UNIVERSIDAD NACIONAL PEDRO HENRÍQUEZ UREÑA (UNPHU)	9,141	1,092	8.4
UNIVERSIDAD NACIONAL TECNOLÓGICA (UNNATEC)	888	61	14.6
UNIVERSIDAD ODONTOLÓGICA DOMINICANA (UOD)	641	71	9.0
UNIVERSIDAD PSICOLOGÍA INDUSTRIAL DOMINICANA (UPID)	1,114	107	10.4
UNIVERSIDAD TECNOLÓGICA DE SANTIAGO (UTESA)	52,879	2,240	23.6
UNIVERSIDAD TECNOLÓGICA DEL CIBAO ORIENTAL (UTEKO)	9,454	NO REPORTE DOCENTE	0.0
UNIVERSIDAD TECNOLÓGICA DEL SUR (UTESUR)	1,968	280	7.0
2. INSTITUTO ESPECIALIZADO DE ESTUDIOS SUPERIORES	6,632	1,262	5.3
BARNA BUSINESS SCHOOL (BARNA)	241	43	5.6
CENTRO DE ESTUDIOS FINANCIEROS (CEF)	63	21	3.0
ESCUELA NACIONAL DE LA JUDICATURA (ENJ)	195	71	2.7
ESCUELA NACIONAL DEL MINISTERIO PÚBLICO (ENMP)	104	25	4.2
INSTITUTO DE EDUCACIÓN SUPERIOR EN FORMACIÓN DIPLOMÁTICA Y CONSULAR (INESDYC)	46	43	1.1
INSTITUTO ESPECIALIZADO DE ESTUDIOS SUPERIORES LOYOLA (IEESL)	1,430	144	9.9
INSTITUTO ESPECIALIZADO DE INVESTIGACIÓN Y FORMACIÓN EN CIENCIAS JURÍDICAS (IOMG)	113	14	8.1
INSTITUTO GLOBAL DE ALTOS ESTUDIOS EN CIENCIAS SOCIALES (IGLOBAL)	130	31	4.2
INSTITUTO POLICIAL DE EDUCACIÓN SUPERIOR (IPES)	244	58	4.2
INSTITUTO SUPERIOR DE ESTUDIOS EDUCATIVOS PEDRO POVEDA (ISESP)	119	75	1.6
INSTITUTO SUPERIOR DE FORMACIÓN DOCENTE SALOMÉ UREÑA (ISFODOSU)	3,750	426	8.8



CATEGORÍA DE LA IES / INSTITUCIÓN DE EDUCACIÓN SUPERIOR (IES)	MATRÍCULA	NÚMERO DE DOCENTES	CARGA DOCENTES
INSTITUTO SUPERIOR PARA LA DEFENSA (INSUDE)	128	291	0.4
INSTITUTO SUPERIOR PEDRO FRANCISCO BONÓ (ISPFB)	69	20	3.5
3. INSTITUTO TÉCNICO DE ESTUDIOS SUPERIORES	8,637	660	13.1
ACADEMIA SUPERIOR DE CIENCIAS AERONÁUTICAS (ASCA)	70	31	2.3
INSTITUTO TÉCNICO DE ESTUDIOS SUPERIORES EN MEDIO AMBIENTE Y RECURSOS NATURALES (ITESMARENA)	70	24	2.9
INSTITUTO TÉCNICO SUPERIOR COMUNITARIO (ITSC)	4,824	325	14.8
INSTITUTO TÉCNICO SUPERIOR MERCY JÁCQUEZ (ITESUMJ)	48	18	2.7
INSTITUTO TÉCNICO SUPERIOR OSCUS SAN VALERO (ITSOSV)	295	27	10.9
INSTITUTO TECNOLÓGICO DE LAS AMÉRICAS (ITLA)	3,330	235	14.2
TOTAL	546,387	18,595	29.4

Fuente: Elaborado por el Departamento de Estadísticas, MESCyT, a partir de las plantillas de docentes reportadas por las IES al MESCyT, año 2020.

CUADRO 115. REPÚBLICA DOMINICANA: PERSONAL DOCENTE POR SEXO, SEGÚN PAÍS DE ORIGEN (NACIMIENTO), AÑO 2020

PAÍS DE ORIGEN (NACIMIENTO)	SEXO		TOTAL	%
	FEMENINO	MASCULINO		
ALEMANIA	0	1	1	0.01%
ARABIA SAUDITA	0	2	2	0.01%
ARGENTINA	13	14	27	0.15%
ARMENIA	1	0	1	0.01%
BELICE	0	1	1	0.01%
BOLIVIA	1	2	3	0.02%
BRASIL	3	1	4	0.02%
BULGARIA	0	1	1	0.01%
CANADÁ	0	2	2	0.01%
CHILE	0	7	7	0.04%
COLOMBIA	24	30	54	0.29%
COREA DEL SUR	3	2	5	0.03%
COSTA RICA	1	3	4	0.02%



PAÍS DE ORIGEN (NACIMIENTO)	SEXO		TOTAL	%
	FEMENINO	MASCULINO		
CROACIA	1	0	1	0.01%
CUBA	55	66	121	0.65%
DOMINICA	9	12	21	0.11%
ECUADOR	1	2	3	0.02%
ESPAÑA	31	60	91	0.49%
ESTADOS UNIDOS DE AMÉRICA	35	14	49	0.26%
FRANCIA	6	4	10	0.05%
HAITÍ	2	17	19	0.10%
HONDURAS	1	0	1	0.01%
INDIA	0	1	1	0.01%
ITALIA	8	6	14	0.08%
JAPÓN	2	0	2	0.01%
MÉXICO	9	15	24	0.13%
NICARAGUA	2	1	3	0.02%
NIGERIA	0	2	2	0.01%
PAÍSES BAJOS	0	1	1	0.01%
PAKISTÁN	0	2	2	0.01%
PANAMÁ	0	1	1	0.01%
PERÚ	0	3	3	0.02%
PORTUGAL	1	1	2	0.01%
PUERTO RICO	2	7	9	0.05%
REPÚBLICA DOMINICANA	6,675	7,884	14,559	78.30%
RUSIA	2	1	3	0.02%
URUGUAY	1	2	3	0.02%
VENEZUELA	60	69	129	0.69%
YUGOSLAVIA	1	1	2	0.01%
NO ESPECIFICADO	1,444	1,963	3,407	18.32%
TOTAL	8,394	10,201	18,595	100.00%

Fuente: Elaborado por el Departamento de Estadísticas, MESCyT, a partir de las plantillas de docentes reportadas por las IES al MESCyT, año 2020.



CUADRO 116. REPÚBLICA DOMINICANA: PERSONAL DOCENTE POR SEXO, SEGÚN PAÍS DE ORIGEN, (CONTABILIZANDO UNA ÚNICA VEZ LOS DOCENTES QUE IMPARTEN CLASES EN MÁS DE UNA IES), AÑO 2020

PAÍS DE ORIGEN (NACIMIENTO)	SEXO		TOTAL	%
	FEMENINO	MASCULINO		
ALEMANIA	0	1	1	0.01%
ARABIA SAUDITA	0	2	2	0.01%
ARGENTINA	12	13	25	0.14%
ARMENIA	1	0	1	0.01%
BELICE	0	1	1	0.01%
BOLIVIA	1	2	3	0.02%
BRASIL	2	1	3	0.02%
BULGARIA	0	1	1	0.01%
CANADÁ	0	2	2	0.01%
CHILE	0	7	7	0.04%
COLOMBIA	24	30	54	0.31%
COREA DEL SUR	3	2	5	0.03%
COSTA RICA	1	3	4	0.02%
CROACIA	1	0	1	0.01%
CUBA	51	62	113	0.65%
DOMINICA	7	12	19	0.11%
ECUADOR	1	2	3	0.02%
ESPAÑA	31	57	88	0.51%
ESTADOS UNIDOS DE AMÉRICA	34	13	47	0.27%
FRANCIA	6	3	9	0.05%
HAITÍ	2	17	19	0.11%
HONDURAS	1	0	1	0.01%
INDIA	0	1	1	0.01%
ITALIA	7	6	13	0.07%
JAPÓN	2	0	2	0.01%
MÉXICO	9	15	24	0.14%
NICARAGUA	1	1	2	0.01%
NIGERIA	0	2	2	0.01%
PAÍSES BAJOS	0	1	1	0.01%
PAKISTÁN	0	2	2	0.01%
PANAMÁ	0	1	1	0.01%
PERÚ	0	3	3	0.02%
PORTUGAL	1	1	2	0.01%



PAÍS DE ORIGEN (NACIMIENTO)	SEXO		TOTAL	%
	FEMENINO	MASCULINO		
PUERTO RICO	2	7	9	0.05%
REPÚBLICA DOMINICANA	6,356	7,357	13,713	78.76%
RUSIA	2	1	3	0.02%
URUGUAY	1	2	3	0.02%
VENEZUELA	57	66	123	0.71%
YUGOSLAVIA	1	1	2	0.01%
NO ESPECIFICADO	1,341	1,755	3,096	17.78%
TOTAL	7,958	9,453	17,411	100.00%

Fuente: Elaborado por el Departamento de Estadísticas, MESCyT, a partir de las plantillas de docentes reportadas por las IES al MESCyT, año 2020.



CUADRO 117. REPÚBLICA DOMINICANA: PERSONAL DOCENTE EN EDUCACIÓN SUPERIOR POR ACTIVIDAD QUE REALIZA, SEGÚN INSTITUCIÓN, AÑO 2020

CATEGORÍA DE LA IES / INSTITUCIÓN DE EDUCACIÓN SUPERIOR (IES)	OTRA ACTIVIDAD QUE REALIZA						TOTAL
	ADMINISTRATIVO	ASESORÍA DE TESIS	EXTENSIÓN	INVESTIGACIÓN	NINGUNA	NO ESPECIFICADO	
1.UNIVERSIDAD	1,275	185	20	484	145	14,564	16,673
INSTITUTO TECNOLÓGICO DE SANTO DOMINGO (INTEC)	102	0	0	0	0	838	940
PONTIFICIA UNIVERSIDAD CATÓLICA MADRE Y MAESTRA (PUCMM)	0	0	0	73	0	1,511	1,584
UNIVERSIDAD ABIERTA PARA ADULTOS (UAPA)	52	1	17	2	0	346	418
UNIVERSIDAD ADVENTISTA DOMINICANA (UNAD)	25	0	0	17	0	161	203
UNIVERSIDAD AGROFORESTAL FERNANDO ARTURO DE MERIÑO (UAFAM)	12	0	0	0	0	36	48
UNIVERSIDAD APEC (UNAPEC)	89	0	0	15	0	604	708
UNIVERSIDAD AUTÓNOMA DE SANTO DOMINGO (UASD)	0	0	0	0	0	3,244	3,244
UNIVERSIDAD CATÓLICA DEL CIBAO ORIENTAL (UCATECI)	22	5	0	11	0	410	448
UNIVERSIDAD CATÓLICA DEL ESTE (UCADE)	14	67	0	1	0	0	82
UNIVERSIDAD CATÓLICA NORDESTANA (UCNE)	37	22	2	7	0	322	390
UNIVERSIDAD CATÓLICA SANTO DOMINGO (UCSD)	43	9	0	1	0	504	557
UNIVERSIDAD CATÓLICA TECNOLÓGICA DE BARAHONA (UCATEBA)	0	0	0	0	0	135	135
UNIVERSIDAD CENTRAL DEL ESTE (UCE)	123	0	0	0	0	827	950
UNIVERSIDAD DE LA TERCERA EDAD (UTE)	9	0	0	89	0	112	210



CATEGORÍA DE LA IES / INSTITUCIÓN DE EDUCACIÓN SUPERIOR (IES)	OTRA ACTIVIDAD QUE REALIZA						TOTAL
	ADMINISTRATIVO	ASESORÍA DE TESIS	EXTENSIÓN	INVESTIGACIÓN	NINGUNA	NO ESPECIFICADO	
UNIVERSIDAD DEL CARIBE (UNICARIBE)	323	0	0	9	0	0	332
UNIVERSIDAD DOMÍNICO AMERICANO (UNICDA)	0	0	0	0	0	54	54
UNIVERSIDAD EUGENIO MARÍA DE HOSTOS (UNIREMHOS)	7	0	0	0	0	160	167
UNIVERSIDAD EXPERIMENTAL FELIX ADAM (UNEFA)	9	22	0	1	0	59	91
UNIVERSIDAD FEDERICO HENRÍQUEZ Y CARVAJAL (UFHEC)	43	47	0	227	144	366	827
UNIVERSIDAD IBEROAMERICANA (UNIBE)	70	0	0	15	0	625	710
UNIVERSIDAD INCE (INCE)	7	0	0	3	0	91	101
UNIVERSIDAD ISA (UNISA)	140	1	0	4	0	0	145
UNIVERSIDAD NACIONAL EVANGÉLICA (UNEV)	63	1	0	8	1	405	478
UNIVERSIDAD NACIONAL PEDRO HENRÍQUEZ UREÑA (UNPHU)	0	0	0	0	0	1,092	1,092
UNIVERSIDAD NACIONAL TECNOLÓGICA (UNNATEC)	6	0	0	0	0	55	61
UNIVERSIDAD ODONTOLÓGICA DOMINICANA (UOD)	6	10	1	1	0	53	71
UNIVERSIDAD PSICOLOGÍA INDUSTRIAL DOMINICANA (UPID)	8	0	0	0	0	99	107
UNIVERSIDAD TECNOLÓGICA DE SANTIAGO (UTESA)	25	0	0	0	0	2,215	2,240
UNIVERSIDAD TECNOLÓGICA DEL CIBAO ORIENTAL (UTECO)	40	0	0	0	0	240	280
2. INSTITUTO ESPECIALIZADO DE ESTUDIOS SUPERIORES	406	48	55	216	0	537	1,262
BARNA BUSINESS SCHOOL (BARNA)	42	0	0	1	0	0	43



CATEGORÍA DE LA IES / INSTITUCIÓN DE EDUCACIÓN SUPERIOR (IES)	OTRA ACTIVIDAD QUE REALIZA						TOTAL
	ADMINISTRATIVO	ASESORÍA DE TESIS	EXTENSIÓN	INVESTIGACIÓN	NINGUNA	NO ESPECIFICADO	
CENTRO DE ESTUDIOS FINANCIEROS (CEF)	2	0	0	0	0	19	21
ESCUELA NACIONAL DE LA JUDICATURA (ENJ)	0	0	0	0	0	71	71
ESCUELA NACIONAL DEL MINISTERIO PÚBLICO (ENMP)	0	0	0	25	0	0	25
INSTITUTO DE EDUCACIÓN SUPERIOR EN FORMACIÓN DIPLOMÁTICA Y CONSULAR (INESDYC)	28	14	0	1	0	0	43
INSTITUTO ESPECIALIZADO DE ESTUDIOS SUPERIORES LOYOLA (IEESL)	90	2	45	7	0	0	144
INSTITUTO ESPECIALIZADO DE INVESTIGACIÓN Y FORMACIÓN EN CIENCIAS JURIDICAS (IOMG)	2	0	0	0	0	12	14
INSTITUTO GLOBAL DE ALTOS ESTUDIOS EN CIENCIAS SOCIALES (IGLOBAL)	7	0	0	3	0	21	31
INSTITUTO POLICIAL DE EDUCACIÓN SUPERIOR (IPES)	12	0	0	46	0	0	58
INSTITUTO SUPERIOR DE ESTUDIOS EDUCATIVOS PEDRO POVEDA (ISESP)	1	1	0	2	0	71	75
INSTITUTO SUPERIOR DE FORMACIÓN DOCENTE SALOMÉ UREÑA (ISFODOSU)	34	1	10	101	0	280	426
INSTITUTO SUPERIOR PARA LA DEFENSA (INSUDE)	187	30	0	28	0	46	291
INSTITUTO SUPERIOR PEDRO FRANCISCO BONÓ (ISPFB)	1	0	0	2	0	17	20
3. INSTITUTO TÉCNICO DE ESTUDIOS SUPERIORES	59	0	40	1	0	560	660
ACADEMIA SUPERIOR DE CIENCIAS AERONÁUTICAS (ASCA)	13	0	0	1	0	17	31



CATEGORÍA DE LA IES / INSTITUCIÓN DE EDUCACIÓN SUPERIOR (IES)	OTRA ACTIVIDAD QUE REALIZA						TOTAL
	ADMINISTRATIVO	ASESORÍA DE TESIS	EXTENSIÓN	INVESTIGACIÓN	NINGUNA	NO ESPECIFICADO	
INSTITUTO TÉCNICO DE ESTUDIOS SUPERIORES EN MEDIO AMBIENTE Y RECURSOS NATURALES (ITESMARENA)	11	0	13	0	0	0	24
INSTITUTO TÉCNICO SUPERIOR COMUNITARIO (ITSC)	25	0	0	0	0	300	325
INSTITUTO TÉCNICO SUPERIOR MERCY JÁCQUEZ (ITESUMJ)	6	0	0	0	0	12	18
INSTITUTO TÉCNICO SUPERIOR OSCUS SAN VALERO (ITSOSV)	1	0	0	0	0	26	27
INSTITUTO TECNOLÓGICO DE LAS AMÉRICAS (ITLA)	3	0	27	0	0	205	235
TOTAL	1,740	233	115	701	145	15,661	18,595

Fuente: Elaborado por el Departamento de Estadísticas, MESCyT, a partir de las plantillas de docentes reportadas por las IES al MESCyT, año 2020.



CUADRO 118. REPÚBLICA DOMINICANA: PERSONAL DOCENTE EN EDUCACIÓN SUPERIOR POR ACTIVIDAD QUE REALIZA, SEGÚN INSTITUCIÓN, (CONTABILIZANDO UNA ÚNICA VEZ LOS DOCENTES QUE IMPARTEN CLASES EN MÁS DE UNA IES), AÑO 2020

CATEGORÍA DE LA IES / INSTITUCIÓN DE EDUCACIÓN SUPERIOR (IES)	OTRA ACTIVIDAD QUE REALIZA						TOTAL
	ADMINISTRATIVO	ASESORÍA DE TESIS	EXTENSIÓN	INVESTIGACIÓN	NINGUNA	NO ESPECIFICADO	
1. UNIVERSIDAD	1,211	178	19	467	122	13,626	15,623
INSTITUTO TECNOLÓGICO DE SANTO DOMINGO (INTEC)	97	0	0	0	0	767	864
PONTIFICIA UNIVERSIDAD CATÓLICA MADRE Y MAESTRA (PUCMM)	0	0	0	73	0	1,511	1,584
UNIVERSIDAD ABIERTA PARA ADULTOS (UAPA)	50	1	16	2	0	320	389
UNIVERSIDAD ADVENTISTA DOMINICANA (UNAD)	25	0	0	17	0	155	197
UNIVERSIDAD AGROFORESTAL FERNANDO ARTURO DE MERIÑO (UAFAM)	11	0	0	0	0	33	44
UNIVERSIDAD APEC (UNAPEC)	80	0	0	14	0	524	618
UNIVERSIDAD AUTÓNOMA DE SANTO DOMINGO (UASD)	0	0	0	0	0	2,942	2,942
UNIVERSIDAD CATÓLICA DEL CIBAO ORIENTAL (UCATECI)	22	5	0	11	0	398	436
UNIVERSIDAD CATÓLICA DEL ESTE (UCADE)	13	66	0	1	0	0	80
UNIVERSIDAD CATÓLICA NORDESTANA (UCNE)	36	22	2	7	0	309	376



CATEGORÍA DE LA IES / INSTITUCIÓN DE EDUCACIÓN SUPERIOR (IES)	OTRA ACTIVIDAD QUE REALIZA						TOTAL
	ADMINISTRATIVO	ASESORÍA DE TESIS	EXTENSIÓN	INVESTIGACIÓN	NINGUNA	NO ESPECIFICADO	
UNIVERSIDAD CATÓLICA SANTO DOMINGO (UCSD)	40	7	0	1	0	456	504
UNIVERSIDAD CATÓLICA TECNOLÓGICA DE BARAHONA (UCATEBA)	0	0	0	0	0	132	132
UNIVERSIDAD CENTRAL DEL ESTE (UCE)	114	0	0	0	0	729	843
UNIVERSIDAD DE LA TERCERA EDAD (UTE)	9	0	0	83	0	109	201
UNIVERSIDAD DEL CARIBE (UNICARIBE)	305	0	0	6	0	0	311
UNIVERSIDAD DOMÍNICO AMERICANO (UNICDA)	0	0	0	0	0	54	54
UNIVERSIDAD EUGENIO MARÍA DE HOSTOS (UNIREMHOS)	7	0	0	0	0	143	150
UNIVERSIDAD EXPERIMENTAL FELIX ADAM (UNEFA)	9	21	0	0	0	57	87
UNIVERSIDAD FEDERICO HENRÍQUEZ Y CARVAJAL (UFHEC)	41	45	0	221	121	355	783
UNIVERSIDAD IBEROAMERICANA (UNIBE)	69	0	0	15	0	577	661
UNIVERSIDAD INCE (INCE)	7	0	0	3	0	85	95
UNIVERSIDAD ISA (UNISA)	131	1	0	4	0	0	136
UNIVERSIDAD NACIONAL EVANGÉLICA (UNEV)	62	1	0	8	1	396	468



CATEGORÍA DE LA IES / INSTITUCIÓN DE EDUCACIÓN SUPERIOR (IES)	OTRA ACTIVIDAD QUE REALIZA						TOTAL
	ADMINISTRATIVO	ASESORÍA DE TESIS	EXTENSIÓN	INVESTIGACIÓN	NINGUNA	NO ESPECIFICADO	
UNIVERSIDAD NACIONAL PEDRO HENRÍQUEZ UREÑA (UNPHU)	0	0	0	0	0	1,048	1,048
UNIVERSIDAD NACIONAL TECNOLÓGICA (UNNATEC)	6	0	0	0	0	50	56
UNIVERSIDAD ODONTOLÓGICA DOMINICANA (UOD)	6	9	1	1	0	50	67
UNIVERSIDAD PSICOLOGÍA INDUSTRIAL DOMINICANA (UPID)	8	0	0	0	0	97	105
UNIVERSIDAD TECNOLÓGICA DE SANTIAGO (UTESA)	23	0	0	0	0	2,093	2,116
UNIVERSIDAD TECNOLÓGICA DEL CIBAO ORIENTAL (UTEKO)	40	0	0	0	0	236	276
2. INSTITUTO ESPECIALIZADO DE ESTUDIOS SUPERIORES	378	44	54	200	0	486	1,162
BARNA BUSINESS SCHOOL (BARNA)	40	0	0	1	0	0	41
CENTRO DE ESTUDIOS FINANCIEROS (CEF)	2	0	0	0	0	19	21
ESCUELA NACIONAL DE LA JUDICATURA (ENJ)	0	0	0	0	0	60	60
ESCUELA NACIONAL DEL MINISTERIO PÚBLICO (ENMP)	0	0	0	23	0	0	23



CATEGORÍA DE LA IES / INSTITUCIÓN DE EDUCACIÓN SUPERIOR (IES)	OTRA ACTIVIDAD QUE REALIZA						TOTAL
	ADMINISTRATIVO	ASESORÍA DE TESIS	EXTENSIÓN	INVESTIGACIÓN	NINGUNA	NO ESPECIFICADO	
INSTITUTO DE EDUCACIÓN SUPERIOR EN FORMACIÓN DIPLOMÁTICA Y CONSULAR (INESDYC)	27	13	0	0	0	0	40
INSTITUTO ESPECIALIZADO DE ESTUDIOS SUPERIORES LOYOLA (IEESL)	87	2	44	7	0	0	140
INSTITUTO ESPECIALIZADO DE INVESTIGACIÓN Y FORMACIÓN EN CIENCIAS JURIDICAS (IOMG)	2	0	0	0	0	12	14
INSTITUTO GLOBAL DE ALTOS ESTUDIOS EN CIENCIAS SOCIALES (IGLOBAL)	7	0	0	2	0	20	29
INSTITUTO POLICIAL DE EDUCACIÓN SUPERIOR (IPES)	12	0	0	44	0	0	56
INSTITUTO SUPERIOR DE ESTUDIOS EDUCATIVOS PEDRO POVEDA (ISESP)	0	0	0	2	0	67	69
INSTITUTO SUPERIOR DE FORMACIÓN DOCENTE SALOMÉ UREÑA (ISFODOSU)	34	0	10	92	0	261	397
INSTITUTO SUPERIOR PARA LA DEFENSA (INSUDE)	166	29	0	27	0	34	256
INSTITUTO SUPERIOR PEDRO FRANCISCO BONÓ (ISPFB)	1	0	0	2	0	13	16
3. INSTITUTO TÉCNICO DE ESTUDIOS SUPERIORES	57	0	39	1	0	529	626



CATEGORÍA DE LA IES / INSTITUCIÓN DE EDUCACIÓN SUPERIOR (IES)	OTRA ACTIVIDAD QUE REALIZA						TOTAL
	ADMINISTRATIVO	ASESORÍA DE TESIS	EXTENSIÓN	INVESTIGACIÓN	NINGUNA	NO ESPECIFICADO	
ACADEMIA SUPERIOR DE CIENCIAS AERONÁUTICAS (ASCA)	13	0	0	1	0	14	28
INSTITUTO TÉCNICO DE ESTUDIOS SUPERIORES EN MEDIO AMBIENTE Y RECURSOS NATURALES (ITESMARENA)	11	0	13	0	0	0	24
INSTITUTO TÉCNICO SUPERIOR COMUNITARIO (ITSC)	23	0	0	0	0	290	313
INSTITUTO TÉCNICO SUPERIOR MERCY JÁCQUEZ (ITESUMJ)	6	0	0	0	0	12	18
INSTITUTO TÉCNICO SUPERIOR OSCUS SAN VALERO (ITSOSV)	1	0	0	0	0	25	26
INSTITUTO TECNOLÓGICO DE LAS AMÉRICAS (ITLA)	3	0	26	0	0	188	217
TOTAL	1,646	222	112	668	122	14,641	17,411

Fuente: Elaborado por el Departamento de Estadísticas, MESCyT, a partir de las plantillas de docentes reportadas por las IES al MESCyT, año 2020.



**PERSONAL ADMINISTRATIVO DE LAS
INSTITUCIONES DE EDUCACIÓN SUPERIOR**

PERSONAL ADMINISTRATIVO DE LAS INSTITUCIONES DE EDUCACIÓN SUPERIOR

Las cincuenta (50) Instituciones de Educación Superior de la República Dominicana activas al 2020 suman en total catorce mil novecientos ochenta y tres colabores (14,983) para apoyar la función docente, de los cuales, el 50.46% son del sexo femenino y 49.54% masculino; es decir una proporción casi igualitaria entre ambos sexos. De esa cantidad de servidores se desprende una relación de 1.54 con respecto al personal docente, o sea, 124 docentes, por cada 100 empleados administrativos y una relación de 36.46 con respecto a la matrícula de estudiantes, es decir 3,646 estudiantes, por cada 100 empleados administrativos.

CUADRO 119. REPÚBLICA DOMINICANA: PERSONAL ADMINISTRATIVO DE LAS IES POR SEXO, SEGÚN CATEGORÍA DE LA IES E INSTITUCIÓN DE EDUCACIÓN SUPERIOR (IES), AÑO 2020

CATEGORÍA DE LA IES / INSTITUCIÓN DE EDUCACIÓN SUPERIOR (IES)	SEXO		TOTAL	% DE FEMENINO
	FEMENINO	MASCULINO		
1. UNIVERSIDAD	6,492	6,528	13,020	49.86%
INSTITUTO TECNOLÓGICO DE SANTO DOMINGO (INTEC)	326	306	632	51.58%
PONTIFICIA UNIVERSIDAD CATÓLICA MADRE Y MAESTRA (PUCMM)	446	522	968	46.07%
UNIVERSIDAD ABIERTA PARA ADULTOS (UAPA)	271	162	433	62.59%
UNIVERSIDAD ADVENTISTA DOMINICANA (UNAD)	27	19	46	58.70%
UNIVERSIDAD AGROFORESTAL FERNANDO ARTURO DE MERIÑO (UAFAM)	10	13	23	43.48%
UNIVERSIDAD APEC (UNAPEC)	346	258	604	57.28%
UNIVERSIDAD AUTÓNOMA DE SANTO DOMINGO (UASD)	2,221	2,832	5,053	43.95%
UNIVERSIDAD CATÓLICA DEL CIBAO ORIENTAL (UCATECI)	193	162	355	54.37%
UNIVERSIDAD CATÓLICA DEL ESTE (UCADE)	33	19	52	63.46%
UNIVERSIDAD CATÓLICA NORDESTANA (UCNE)	112	159	271	41.33%
UNIVERSIDAD CATÓLICA SANTO DOMINGO (UCSD)	184	190	374	49.20%
UNIVERSIDAD CATÓLICA TECNOLÓGICA DE BARAHONA (UCATEBA)	41	56	97	42.27%



CATEGORÍA DE LA IES / INSTITUCIÓN DE EDUCACIÓN SUPERIOR (IES)	SEXO		TOTAL	% DE FEMENINO
	FEMENINO	MASCULINO		
UNIVERSIDAD CENTRAL DEL ESTE (UCE)	317	276	593	53.46%
UNIVERSIDAD DE LA TERCERA EDAD (UTE)	58	29	87	66.67%
UNIVERSIDAD DEL CARIBE (UNICARIBE)	85	55	140	60.71%
UNIVERSIDAD DOMINICANA (O&M)	182	132	314	57.96%
UNIVERSIDAD DOMÍNICO AMERICANO (UNICDA)	8	4	12	66.67%
UNIVERSIDAD EUGENIO MARÍA DE HOSTOS (UNIREMHOS)	53	29	82	64.63%
UNIVERSIDAD EXPERIMENTAL FELIX ADAM (UNEFA)	13	11	24	54.17%
UNIVERSIDAD FEDERICO HENRÍQUEZ Y CARVAJAL (UFHEC)	45	37	82	54.88%
UNIVERSIDAD IBEROAMERICANA (UNIBE)	258	201	459	56.21%
UNIVERSIDAD INCE (INCE)	29	48	77	37.66%
UNIVERSIDAD ISA (UNISA)	89	123	212	41.98%
UNIVERSIDAD NACIONAL EVANGÉLICA (UNEV)	216	152	368	58.70%
UNIVERSIDAD NACIONAL PEDRO HENRÍQUEZ UREÑA (UNPHU)	365	206	571	63.92%
UNIVERSIDAD NACIONAL TECNOLÓGICA (UNNATEC)	18	8	26	69.23%
UNIVERSIDAD ODONTOLÓGICA DOMINICANA (UOD)	34	15	49	69.39%
UNIVERSIDAD PSICOLOGÍA INDUSTRIAL DOMINICANA (UPID)	25	21	46	54.35%
UNIVERSIDAD TECNOLÓGICA DE SANTIAGO (UTESA)	348	320	668	52.10%
UNIVERSIDAD TECNOLÓGICA DEL CIBAO ORIENTAL (UTECO)	80	123	203	39.41%
UNIVERSIDAD TECNOLÓGICA DEL SUR (UTESUR)	59	40	99	59.60%
2. INSTITUTO ESPECIALIZADO DE ESTUDIOS SUPERIORES	694	495	1,189	58.37%
BARNA MANAGEMENT SCHOOL (BMS)	23	20	43	53.49%
ESCUELA NACIONAL DE LA JUDICATURA (ENJ)	44	10	54	81.48%
ESCUELA NACIONAL DEL MINISTERIO PÚBLICO (ENMP)	55	30	85	64.71%
INSTITUTO DE EDUCACIÓN SUPERIOR EN FORMACIÓN DIPLOMÁTICA Y CONSULAR (INESDYC)	38	32	70	54.29%
INSTITUTO ESPECIALIZADO DE ESTUDIOS SUPERIORES LOYOLA (IEESL)	25	17	42	59.52%
INSTITUTO ESPECIALIZADO DE INVESTIGACIÓN Y FORMACIÓN EN CIENCIAS JURIDICAS (IOMG)	6	2	8	75.00%
INSTITUTO GLOBAL DE ALTOS ESTUDIOS EN CIENCIAS SOCIALES (IGLOBAL)	13	10	23	56.52%



CATEGORÍA DE LA IES / INSTITUCIÓN DE EDUCACIÓN SUPERIOR (IES)	SEXO		TOTAL	% DE FEMENINO
	FEMENINO	MASCULINO		
INSTITUTO POLICIAL DE EDUCACIÓN SUPERIOR (IPES)	0	19	19	0.00%
INSTITUTO SUPERIOR DE ESTUDIOS EDUCATIVOS PEDRO POVEDA (ISESP)	28	7	35	80.00%
INSTITUTO SUPERIOR DE ESTUDIOS ESPECIALIZADOS EN CIENCIAS SOCIALES Y HUMANIDADES ADESADES, LUIS HEREDIA BONETTI (IES-LHB)	2	3	5	40.00%
INSTITUTO SUPERIOR DE FORMACIÓN DOCENTE SALOMÉ UREÑA (ISFODOSU)	426	318	744	57.26%
INSTITUTO SUPERIOR PARA LA DEFENSA (INSUDE)	30	21	51	58.82%
INSTITUTO SUPERIOR PEDRO FRANCISCO BONÓ (ISPFB)	4	6	10	40.00%
3. INSTITUTO TÉCNICO DE ESTUDIOS SUPERIORES	375	399	774	48.45%
ACADEMIA SUPERIOR DE CIENCIAS AERONÁUTICAS (ASCA)	43	29	72	59.72%
INSTITUTO TÉCNICO DE ESTUDIOS SUPERIORES EN MEDIO AMBIENTE Y RECURSOS NATURALES (ITESMARENA)	8	9	17	47.06%
INSTITUTO TÉCNICO SUPERIOR COMUNITARIO (ITSC)	211	238	449	46.99%
INSTITUTO TÉCNICO SUPERIOR MERCY JÁQUEZ (ITESUMJ)	8	2	10	80.00%
INSTITUTO TÉCNICO SUPERIOR OSCUS SAN VALERO (ITSOSV)	10	4	14	71.43%
INSTITUTO TECNOLÓGICO DE LAS AMÉRICAS (ITLA)	95	117	212	44.81%
TOTAL	7,561	7,422	14,983	50.46%

Fuente: Elaborado por el Departamento de Estadísticas, MESCyT, a partir de las plantillas de personal administrativo reportadas por las IES al MESCyT, año 2020.

CUADRO 120. REPÚBLICA DOMINICANA: PERSONAL ADMINISTRATIVO DE LAS IES POR SEXO, SEGÚN CATEGORÍA DE LA IES, AÑO 2020

CATEGORÍA DE LA IES	SEXO		TOTAL
	FEMENINO	MASCULINO	
1. UNIVERSIDAD	6,492	6,528	13,020
2. INSTITUTO ESPECIALIZADO DE ESTUDIOS SUPERIORES	694	495	1,189
3. INSTITUTO TÉCNICO DE ESTUDIOS SUPERIORES	375	399	774
TOTAL	7,561	7,422	14,983

Fuente: Elaborado por el Departamento de Estadísticas, MESCyT, a partir de las plantillas de personal administrativo reportadas por las IES al MESCyT, año 2020.



**PROYECTOS DE INVESTIGACIÓN E
INVESTIGADORES DE LAS INSTITUCIONES DE
EDUCACIÓN SUPERIOR**

PROYECTOS DE INVESTIGACIÓN E INVESTIGADORES DE LAS INSTITUCIONES DE EDUCACIÓN SUPERIOR

La investigación es una de las actividades fundamentales en una Institución de Educación Superior; es una forma de contribuir al desarrollo de un país y al avance científico en general. De las 50 Instituciones de Educación Superior activas al 2020, treinta y uno (31) reportaron quinientos treinta y dos (532) proyectos de Investigación en diferentes áreas del conocimiento, tales como Ciencias Médicas y de la Salud, Ciencias Naturales y Ciencias Agrícolas; además, Ingeniería y Tecnología, Ciencias Sociales y Humanidades (ver cuadro 121).

En tales investigaciones participan unos novecientos dos (902) investigadores de ambos sexos, docentes y no docentes.

Los fondos asignados para las investigaciones son fondos estatales en la mayoría de los casos, de las propias instituciones de educación superior y en algunos casos mixtos. En ocasiones también son fondos de organismos internacionales.

CUADRO 121. REPÚBLICA DOMINICANA: DISTRIBUCIÓN DE LOS PROYECTOS DE INVESTIGACIÓN, SEGÚN CATEGORÍA DE CLASIFICACIÓN DE LA IES E INSTITUCIÓN DE EDUCACIÓN SUPERIOR (IES), AÑO 2020

CATEGORÍA DE CLASIFICACIÓN DE LA IES / INSTITUCIÓN DE EDUCACIÓN SUPERIOR (IES)	NÚMERO DE PROYECTOS DE INVESTIGACIÓN	% DE PROYECTO DE INVESTIGACIÓN
1. UNIVERSIDAD	468	87.97%
INSTITUTO TECNOLÓGICO DE SANTO DOMINGO (INTEC)	58	10.90%
PONTIFICIA UNIVERSIDAD CATÓLICA MADRE Y MAESTRA (PUCMM)	57	10.71%
UNIVERSIDAD ABIERTA PARA ADULTOS (UAPA)	23	4.32%
UNIVERSIDAD ADVENTISTA DOMINICANA (UNAD)	38	7.14%
UNIVERSIDAD AGROFORESTAL FERNANDO ARTURO DE MERIÑO (UAFAM)	6	1.13%
UNIVERSIDAD APEC (UNAPEC)	5	0.94%
UNIVERSIDAD AUTÓNOMA DE SANTO DOMINGO (UASD)	109	20.49%
UNIVERSIDAD CATÓLICA NORDESTANA (UCNE)	1	0.19%
UNIVERSIDAD CATÓLICA SANTO DOMINGO (UCSD)	3	0.56%



CATEGORÍA DE CLASIFICACIÓN DE LA IES / INSTITUCIÓN DE EDUCACIÓN SUPERIOR (IES)	NÚMERO DE PROYECTOS DE INVESTIGACIÓN	% DE PROYECTO DE INVESTIGACIÓN
UNIVERSIDAD CATÓLICA TECNOLÓGICA DE BARAHONA (UCATEBA)	2	0.38%
UNIVERSIDAD CENTRAL DEL ESTE (UCE)	12	2.26%
UNIVERSIDAD DE LA TERCERA EDAD (UTE)	23	4.32%
UNIVERSIDAD DEL CARIBE (UNICARIBE)	6	1.13%
UNIVERSIDAD DOMINICANA (O&M)	7	1.32%
UNIVERSIDAD EUGENIO MARÍA DE HOSTOS (UNIREMHOS)	12	2.26%
UNIVERSIDAD FEDERICO HENRÍQUEZ Y CARVAJAL (UFHEC)	10	1.88%
UNIVERSIDAD IBEROAMERICANA (UNIBE)	23	4.32%
UNIVERSIDAD ISA (UNISA)	12	2.26%
UNIVERSIDAD NACIONAL EVANGÉLICA (UNEV)	22	4.14%
UNIVERSIDAD NACIONAL PEDRO HENRÍQUEZ UREÑA (UNPHU)	21	3.95%
UNIVERSIDAD ODONTOLÓGICA DOMINICANA (UOD)	1	0.19%
UNIVERSIDAD TECNOLÓGICA DE SANTIAGO (UTESA)	16	3.01%
UNIVERSIDAD TECNOLÓGICA DEL CIBAO ORIENTAL (UTEKO)	1	0.19%
2. INSTITUTO ESPECIALIZADO DE ESTUDIOS SUPERIORES	59	11.09%
BARNA MANAGEMENT SCHOOL (BMS)	7	1.32%
INSTITUTO DE EDUCACIÓN SUPERIOR EN FORMACIÓN DIPLOMÁTICA Y CONSULAR (INESDYC)	3	0.56%
INSTITUTO ESPECIALIZADO DE ESTUDIOS SUPERIORES LOYOLA (IEESL)	6	1.13%
INSTITUTO ESPECIALIZADO DE INVESTIGACIÓN Y FORMACIÓN EN CIENCIAS JURÍDICAS (IOMG)	9	1.69%
INSTITUTO GLOBAL DE ALTOS ESTUDIOS EN CIENCIAS SOCIALES (IGLOBAL)	5	0.94%
INSTITUTO SUPERIOR DE ESTUDIOS EDUCATIVOS PEDRO POVEDA (ISESP)	1	0.19%
INSTITUTO SUPERIOR DE FORMACIÓN DOCENTE SALOMÉ UREÑA (ISFODOSU)	28	5.26%
3. INSTITUTO TÉCNICO DE ESTUDIOS SUPERIORES	5	0.94%
ACADEMIA SUPERIOR DE CIENCIAS AERONÁUTICAS (ASCA)	5	0.94%
TOTAL	532	100.00%

Fuente: Elaborado por el Departamento de Estadísticas, MESCyT, a partir de las plantillas de proyectos de investigación reportadas por las IES al MESCyT, año 2020.

CUADRO 122. REPÚBLICA DOMINICANA: DISTRIBUCIÓN DE LOS PROYECTOS DE INVESTIGACIÓN, SEGÚN SECTOR, AÑO 2020

SECTOR ECONÓMICO	NÚMERO DE PROYECTOS DE INVESTIGACIÓN	% DE PROYECTO DE INVESTIGACIÓN
PRIVADO	380	71.43%
PÚBLICO	152	28.57%
TOTAL	532	100.00%

Fuente: Elaborado por el Departamento de Estadísticas, MESCyT, a partir de las plantillas de proyectos de investigación reportadas por las IES al MESCyT, año 2020.



CUADRO 123. REPÚBLICA DOMINICANA: NÚMERO DE PROYECTOS DE INVESTIGACIÓN POR TIPO DE INVESTIGACIÓN, SEGÚN CATEGORÍA DE CLASIFICACIÓN DE LA IES E INSTITUCIÓN DE EDUCACIÓN SUPERIOR (IES), AÑO 2020

CATEGORÍA DE CLASIFICACIÓN DE LA IES / INSTITUCIÓN DE EDUCACIÓN SUPERIOR (IES)	TIPO DE INVESTIGACIÓN				TOTAL
	DESARROLLO EXPERIMENTAL	INVESTIGACIÓN APLICADA	INVESTIGACIÓN BÁSICA	NO ESPECIFICADA	
1. UNIVERSIDAD	71	182	194	21	468
INSTITUTO TECNOLÓGICO DE SANTO DOMINGO (INTEC)	1	13	44	0	58
PONTIFICIA UNIVERSIDAD CATÓLICA MADRE Y MAESTRA (PUCMM)	14	16	26	1	57
UNIVERSIDAD ABIERTA PARA ADULTOS (UAPA)	0	23	0	0	23
UNIVERSIDAD ADVENTISTA DOMINICANA (UNAD)	0	19	5	14	38
UNIVERSIDAD AGROFORESTAL FERNANDO ARTURO DE MERIÑO (UAFAM)	0	4	2	0	6
UNIVERSIDAD APEC (UNAPEC)	1	4	0	0	5
UNIVERSIDAD AUTÓNOMA DE SANTO DOMINGO (UASD)	18	20	71	0	109
UNIVERSIDAD CATÓLICA NORDESTANA (UCNE)	0	1	0	0	1
UNIVERSIDAD CATÓLICA SANTO DOMINGO (UCSD)	0	1	2	0	3
UNIVERSIDAD CATÓLICA TECNOLÓGICA DE BARAHONA (UCATEBA)	0	0	2	0	2
UNIVERSIDAD CENTRAL DEL ESTE (UCE)	1	11	0	0	12
UNIVERSIDAD DE LA TERCERA EDAD (UTE)	23	0	0	0	23
UNIVERSIDAD DEL CARIBE (UNICARIBE)	0	5	1	0	6
UNIVERSIDAD DOMINICANA (O&M)	0	3	4	0	7
UNIVERSIDAD EUGENIO MARÍA DE HOSTOS (UNIREMHOS)	0	0	12	0	12
UNIVERSIDAD FEDERICO HENRÍQUEZ Y CARVAJAL (UFHEC)	0	8	0	2	10
UNIVERSIDAD IBEROAMERICANA (UNIBE)	6	8	9	0	23
UNIVERSIDAD ISA (UNISA)	2	10	0	0	12
UNIVERSIDAD NACIONAL EVANGÉLICA (UNEV)	1	21	0	0	22
UNIVERSIDAD NACIONAL PEDRO HENRÍQUEZ UREÑA (UNPHU)	2	9	6	4	21



CATEGORÍA DE CLASIFICACIÓN DE LA IES / INSTITUCIÓN DE EDUCACIÓN SUPERIOR (IES)	TIPO DE INVESTIGACIÓN				TOTAL
	DESARROLLO EXPERIMENTAL	INVESTIGACIÓN APLICADA	INVESTIGACIÓN BÁSICA	NO ESPECIFICADA	
UNIVERSIDAD ODONTOLÓGICA DOMINICANA (UOD)	0	1	0	0	1
UNIVERSIDAD TECNOLÓGICA DE SANTIAGO (UTESA)	1	5	10	0	16
UNIVERSIDAD TECNOLÓGICA DEL CIBAO ORIENTAL (UTECO)	1	0	0	0	1
2. INSTITUTO ESPECIALIZADO DE ESTUDIOS SUPERIORES	2	30	27	0	59
BARNA MANAGEMENT SCHOOL (BMS)	0	7	0	0	7
INSTITUTO DE EDUCACIÓN SUPERIOR EN FORMACIÓN DIPLOMÁTICA Y CONSULAR (INESDYC)	0	2	1	0	3
INSTITUTO ESPECIALIZADO DE ESTUDIOS SUPERIORES LOYOLA (IEESL)	0	6	0	0	6
INSTITUTO ESPECIALIZADO DE INVESTIGACIÓN Y FORMACIÓN EN CIENCIAS JURÍDICAS (IOMG)	0	9	0	0	9
INSTITUTO GLOBAL DE ALTOS ESTUDIOS EN CIENCIAS SOCIALES (IGLOBAL)	0	1	4	0	5
INSTITUTO SUPERIOR DE ESTUDIOS EDUCATIVOS PEDRO POVEDA (ISESP)	0	1	0	0	1
INSTITUTO SUPERIOR DE FORMACIÓN DOCENTE SALOMÉ UREÑA (ISFODOSU)	2	4	22	0	28
3. INSTITUTO TÉCNICO DE ESTUDIOS SUPERIORES	0	3	2	0	5
ACADEMIA SUPERIOR DE CIENCIAS AERONÁUTICAS (ASCA)	0	3	2	0	5
TOTAL	73	215	223	21	532

Fuente: Elaborado por el Departamento de Estadísticas, MESCyT, a partir de las plantillas de proyectos de investigación reportadas por las IES al MESCyT, año 2020.



CUADRO 124. REPÚBLICA DOMINICANA: NÚMERO DE PROYECTOS DE INVESTIGACIÓN POR ÁREA DE INVESTIGACIÓN, SEGÚN CATEGORÍA DE CLASIFICACIÓN DE LA IES E INSTITUCIÓN DE EDUCACIÓN SUPERIOR (IES), AÑO 2020

CATEGORÍA DE CLASIFICACIÓN DE LA IES / INSTITUCIÓN DE EDUCACIÓN SUPERIOR (IES)	ÁREA DE INVESTIGACIÓN							TOTAL
	CIENCIAS AGRICOLAS	CIENCIAS MÉDICAS	CIENCIAS NATURALES	CIENCIAS SOCIALES	HUMANIDADES	INGENIERIA Y TECNOLOGIA	NO ESPECIFICADA	
1. UNIVERSIDAD	33	101	88	85	58	86	17	468
INSTITUTO TECNOLÓGICO DE SANTO DOMINGO (INTEC)	1	8	24	5	2	18	0	58
PONTIFICIA UNIVERSIDAD CATÓLICA MADRE Y MAESTRA (PUCMM)	0	22	8	6	12	8	1	57
UNIVERSIDAD ABIERTA PARA ADULTOS (UAPA)	0	3	0	8	7	5	0	23
UNIVERSIDAD ADVENTISTA DOMINICANA (UNAD)	0	5	5	1	17	0	10	38
UNIVERSIDAD AGROFORESTAL FERNANDO ARTURO DE MERIÑO (UAFAM)	4	0	1	1	0	0	0	6
UNIVERSIDAD APEC (UNAPEC)	0	0	0	0	0	5	0	5
UNIVERSIDAD AUTÓNOMA DE SANTO DOMINGO (UASD)	17	14	43	15	14	6	0	109
UNIVERSIDAD CATÓLICA NORDESTANA (UCNE)	0	0	0	0	0	1	0	1
UNIVERSIDAD CATÓLICA SANTO DOMINGO (UCSD)	0	0	0	1	1	0	1	3
UNIVERSIDAD CATÓLICA TECNOLÓGICA DE BARAHONA (UCATEBA)	0	0	0	2	0	0	0	2
UNIVERSIDAD CENTRAL DEL ESTE (UCE)	0	6	0	1	0	5	0	12
UNIVERSIDAD DE LA TERCERA EDAD (UTE)	0	0	0	23	0	0	0	23
UNIVERSIDAD DEL CARIBE (UNICARIBE)	0	0	0	3	2	1	0	6
UNIVERSIDAD DOMINICANA (O&M)	0	4	0	2	1	0	0	7



CATEGORÍA DE CLASIFICACIÓN DE LA IES / INSTITUCIÓN DE EDUCACIÓN SUPERIOR (IES)	ÁREA DE INVESTIGACIÓN							TOTAL
	CIENCIAS AGRICOLAS	CIENCIAS MÉDICAS	CIENCIAS NATURALES	CIENCIAS SOCIALES	HUMANIDADES	INGENIERIA Y TECNOLOGIA	NO ESPECIFICADA	
UNIVERSIDAD EUGENIO MARÍA DE HOSTOS (UNIREMHOS)	0	11	0	1	0	0	0	12
UNIVERSIDAD FEDERICO HENRÍQUEZ Y CARVAJAL (UFHEC)	0	1	0	1	1	7	0	10
UNIVERSIDAD IBEROAMERICANA (UNIBE)	0	15	1	4	1	2	0	23
UNIVERSIDAD ISA (UNISA)	3	0	0	0	0	9	0	12
UNIVERSIDAD NACIONAL EVANGÉLICA (UNEV)	4	3	2	2	0	11	0	22
UNIVERSIDAD NACIONAL PEDRO HENRÍQUEZ UREÑA (UNPHU)	1	6	3	0	0	6	5	21
UNIVERSIDAD ODONTOLÓGICA DOMINICANA (UOD)	0	1	0	0	0	0	0	1
UNIVERSIDAD TECNOLÓGICA DE SANTIAGO (UTESA)	2	2	1	9	0	2	0	16
UNIVERSIDAD TECNOLÓGICA DEL CIBAO ORIENTAL (UTECO)	1	0	0	0	0	0	0	1
2. INSTITUTO ESPECIALIZADO DE ESTUDIOS SUPERIORES	3	0	5	28	10	13	0	59
BARNA MANAGEMENT SCHOOL (BMS)	0	0	0	0	2	5	0	7
INSTITUTO DE EDUCACIÓN SUPERIOR EN FORMACIÓN DIPLOMÁTICA Y CONSULAR (INESDYC)	0	0	0	3	0	0	0	3
INSTITUTO ESPECIALIZADO DE ESTUDIOS SUPERIORES LOYOLA (IEESL)	3	0	0	0	0	3	0	6
INSTITUTO ESPECIALIZADO DE INVESTIGACIÓN Y FORMACIÓN EN CIENCIAS JURÍDICAS (IOMG)	0	0	0	9	0	0	0	9



CATEGORÍA DE CLASIFICACIÓN DE LA IES / INSTITUCIÓN DE EDUCACIÓN SUPERIOR (IES)	ÁREA DE INVESTIGACIÓN							TOTAL
	CIENCIAS AGRICOLAS	CIENCIAS MÉDICAS	CIENCIAS NATURALES	CIENCIAS SOCIALES	HUMANIDADES	INGENIERIA Y TECNOLOGIA	NO ESPECIFICADA	
INSTITUTO GLOBAL DE ALTOS ESTUDIOS EN CIENCIAS SOCIALES (IGLOBAL)	0	0	0	5	0	0	0	5
INSTITUTO SUPERIOR DE ESTUDIOS EDUCATIVOS PEDRO POVEDA (ISESP)	0	0	0	1	0	0	0	1
INSTITUTO SUPERIOR DE FORMACIÓN DOCENTE SALOMÉ UREÑA (ISFODOSU)	0	0	5	10	8	5	0	28
3. INSTITUTO TÉCNICO DE ESTUDIOS SUPERIORES	0	0	0	0	0	5	0	5
ACADEMIA SUPERIOR DE CIENCIAS AERONÁUTICAS (ASCA)	0	0	0	0	0	5	0	5
TOTAL	36	101	93	113	68	104	17	532

Fuente: Elaborado por el Departamento de Estadísticas, MESCyT, a partir de las plantillas de proyectos de investigación reportadas por las IES al MESCyT, año 2020.

CUADRO 125. REPÚBLICA DOMINICANA: DISTRIBUCIÓN DE LOS INVESTIGADORES DE LAS IES POR SEXO, SEGÚN CATEGORÍA DE CLASIFICACIÓN DE LA IES, AÑO 2020

CATEGORÍA DE CLASIFICACIÓN DE LA IES	SEXO		TOTAL	% DE FEMENINO	% DEL TOTAL
	FEMENINO	MASCULINO			
1. UNIVERSIDAD	343	449	792	43.31%	87.80%
2. INSTITUTO ESPECIALIZADO DE ESTUDIOS SUPERIORES	58	50	108	53.70%	11.97%
3. INSTITUTO TÉCNICO DE ESTUDIOS SUPERIORES	2	0	2	100.00%	0.22%
TOTAL	403	499	902	44.68%	100.00%

Fuente: Elaborado por el Departamento de Estadísticas, MESCyT, a partir de las plantillas de investigadores reportadas por las IES al MESCyT, año 2020.

Nota: No incluye los investigadores que realizan investigaciones en más de una IES. Del total, 7 realizan investigaciones en dos IES, por lo cual si se requiere saber el total de investigadores habría que restarle esta cantidad al total, para evitar duplicidad, aquí se está presentando de esa manera.



CUADRO 126. REPÚBLICA DOMINICANA: DISTRIBUCIÓN DE LOS INVESTIGADORES DE LAS IES POR SEXO, SEGÚN CATEGORÍA DE CLASIFICACIÓN DE LA IES E INSTITUCIÓN DE EDUCACIÓN SUPERIOR (IES), AÑO 2020

CATEGORÍA DE CLASIFICACIÓN DE LA IES / INSTITUCIÓN DE EDUCACIÓN SUPERIOR (IES)	SEXO		TOTAL	% DE FEMENINO	% DEL TOTAL
	FEMENINO	MASCULINO			
1. UNIVERSIDAD	344	454	798	43.11%	87.79%
INSTITUTO TECNOLÓGICO DE SANTO DOMINGO (INTEC)	9	12	21	42.86%	2.31%
PONTIFICIA UNIVERSIDAD CATÓLICA MADRE Y MAESTRA (PUCMM)	36	42	78	46.15%	8.58%
UNIVERSIDAD ABIERTA PARA ADULTOS (UAPA)	30	27	57	52.63%	6.27%
UNIVERSIDAD ADVENTISTA DOMINICANA (UNAD)	11	7	18	61.11%	1.98%
UNIVERSIDAD AGROFORESTAL FERNANDO ARTURO DE MERIÑO (UAFAM)	2	7	9	22.22%	0.99%
UNIVERSIDAD APEC (UNAPEC)	11	19	30	36.67%	3.30%
UNIVERSIDAD AUTÓNOMA DE SANTO DOMINGO (UASD)	65	105	170	38.24%	18.70%
UNIVERSIDAD CATÓLICA DEL CIBAO ORIENTAL (UCATECI)	8	25	33	24.24%	3.63%
UNIVERSIDAD CATÓLICA NORDESTANA (UCNE)	10	19	29	34.48%	3.19%
UNIVERSIDAD CATÓLICA SANTO DOMINGO (UCSD)	1	1	2	50.00%	0.22%
UNIVERSIDAD CATÓLICA TECNOLÓGICA DE BARAHONA (UCATEBA)	2	2	4	50.00%	0.44%
UNIVERSIDAD CENTRAL DEL ESTE (UCE)	18	18	36	50.00%	3.96%
UNIVERSIDAD DE LA TERCERA EDAD (UTE)	13	11	24	54.17%	2.64%
UNIVERSIDAD DEL CARIBE (UNICARIBE)	3	2	5	60.00%	0.55%
UNIVERSIDAD DOMINICANA (O&M)	16	24	40	40.00%	4.40%
UNIVERSIDAD EUGENIO MARÍA DE HOSTOS (UNIREMHOS)	10	14	24	41.67%	2.64%
UNIVERSIDAD EXPERIMENTAL FELIX ADAM (UNEFA)	1	1	2	50.00%	0.22%
UNIVERSIDAD FEDERICO HENRÍQUEZ Y CARVAJAL (UFHEC)	2	11	13	15.38%	1.43%
UNIVERSIDAD IBEROAMERICANA (UNIBE)	14	9	23	60.87%	2.53%
UNIVERSIDAD ISA (UNISA)	10	14	24	41.67%	2.64%
UNIVERSIDAD NACIONAL EVANGÉLICA (UNEV)	10	21	31	32.26%	3.41%
UNIVERSIDAD NACIONAL PEDRO HENRÍQUEZ UREÑA (UNPHU)	55	41	96	57.29%	10.56%
UNIVERSIDAD ODONTOLÓGICA DOMINICANA (UOD)	4	1	5	80.00%	0.55%



CATEGORÍA DE CLASIFICACIÓN DE LA IES / INSTITUCIÓN DE EDUCACIÓN SUPERIOR (IES)	SEXO		TOTAL	% DE FEMENINO	% DEL TOTAL
	FEMENINO	MASCULINO			
UNIVERSIDAD TECNOLÓGICA DE SANTIAGO (UTESA)	2	20	22	9.09%	2.42%
UNIVERSIDAD TECNOLÓGICA DEL CIBAO ORIENTAL (UTEKO)	1	1	2	50.00%	0.22%
2. INSTITUTO ESPECIALIZADO DE ESTUDIOS SUPERIORES	59	50	109	54.13%	11.99%
BARNA MANAGEMENT SCHOOL (BMS)	0	4	4	0.00%	0.44%
INSTITUTO DE EDUCACIÓN SUPERIOR EN FORMACIÓN DIPLOMÁTICA Y CONSULAR (INESDYC)	1	3	4	25.00%	0.44%
INSTITUTO ESPECIALIZADO DE ESTUDIOS SUPERIORES LOYOLA (IEESL)	8	14	22	36.36%	2.42%
INSTITUTO ESPECIALIZADO DE INVESTIGACIÓN Y FORMACIÓN EN CIENCIAS JURIDICAS (IOMG)	3	1	4	75.00%	0.44%
INSTITUTO GLOBAL DE ALTOS ESTUDIOS EN CIENCIAS SOCIALES (IGLOBAL)	1	1	2	50.00%	0.22%
INSTITUTO SUPERIOR DE ESTUDIOS EDUCATIVOS PEDRO POVEDA (ISESP)	13	4	17	76.47%	1.87%
INSTITUTO SUPERIOR DE FORMACIÓN DOCENTE SALOMÉ UREÑA (ISFODOSU)	30	19	49	61.22%	5.39%
INSTITUTO SUPERIOR PARA LA DEFENSA (INSUDE)	3	4	7	42.86%	0.77%
3. INSTITUTO TÉCNICO DE ESTUDIOS SUPERIORES	2	0	2	100.00%	0.22%
ACADEMIA SUPERIOR DE CIENCIAS AERONÁUTICAS (ASCA)	2	0	2	100.00%	0.22%
TOTAL	405	504	909	44.55%	100.00%

Fuente: Elaborado por el Departamento de Estadísticas, MESCyT, a partir de las plantillas de investigadores reportadas por las IES al MESCyT, año 2020.

Nota: Incluye los investigadores que realizan investigaciones en más de una IES. Del total, 7 realizan investigaciones en dos IES, por lo cual si se requiere saber el total de investigadores habría que restarle esta cantidad al total, para evitar duplicidad.



CUADRO 127. REPÚBLICA DOMINICANA: DISTRIBUCIÓN DE LOS INVESTIGADORES DE LAS IES POR TIEMPO DE DEDICACIÓN, SEGÚN CATEGORÍA DE CLASIFICACIÓN DE LA IES E INSTITUCIÓN DE EDUCACIÓN SUPERIOR (IES), AÑO 2020

CATEGORÍA DE CLASIFICACIÓN DE LA IES / INSTITUCIÓN DE EDUCACIÓN SUPERIOR (IES)	TIEMPO DE DEDICACIÓN A LA INVESTIGACIÓN				TOTAL
	DE-Dedicación Exclusiva	MT-Medio Tiempo	PH- Por Horas	TC-Tiempo Completo	
1. UNIVERSIDAD	31	271	295	201	798
INSTITUTO TECNOLÓGICO DE SANTO DOMINGO (INTEC)	0	2	0	19	21
PONTIFICIA UNIVERSIDAD CATÓLICA MADRE Y MAESTRA (PUCMM)	0	13	29	36	78
UNIVERSIDAD ABIERTA PARA ADULTOS (UAPA)	0	8	23	26	57
UNIVERSIDAD ADVENTISTA DOMINICANA (UNAD)	17	0	0	1	18
UNIVERSIDAD AGROFORESTAL FERNANDO ARTURO DE MERIÑO (UAFAM)	0	4	1	4	9
UNIVERSIDAD APEC (UNAPEC)	3	0	17	10	30
UNIVERSIDAD AUTÓNOMA DE SANTO DOMINGO (UASD)	0	158	0	12	170
UNIVERSIDAD CATÓLICA DEL CIBAO ORIENTAL (UCATECI)	0	8	6	19	33
UNIVERSIDAD CATÓLICA NORDESTANA (UCNE)	0	0	22	7	29
UNIVERSIDAD CATÓLICA SANTO DOMINGO (UCSD)	0	0	1	1	2
UNIVERSIDAD CATÓLICA TECNOLÓGICA DE BARAHONA (UCATEBA)	0	0	4	0	4
UNIVERSIDAD CENTRAL DEL ESTE (UCE)	0	0	36	0	36
UNIVERSIDAD DE LA TERCERA EDAD (UTE)	0	24	0	0	24
UNIVERSIDAD DEL CARIBE (UNICARIBE)	0	0	3	2	5
UNIVERSIDAD DOMINICANA (O&M)	0	26	7	7	40
UNIVERSIDAD EUGENIO MARÍA DE HOSTOS (UNIREMHOS)	2	4	18	0	24
UNIVERSIDAD EXPERIMENTAL FELIX ADAM (UNEFA)	0	2	0	0	2
UNIVERSIDAD FEDERICO HENRÍQUEZ Y CARVAJAL (UFHEC)	1	6	1	5	13
UNIVERSIDAD IBEROAMERICANA (UNIBE)	6	8	6	3	23
UNIVERSIDAD ISA (UNISA)	0	0	0	24	24
UNIVERSIDAD NACIONAL EVANGÉLICA (UNEV)	0	1	21	9	31
UNIVERSIDAD NACIONAL PEDRO HENRÍQUEZ UREÑA (UNPHU)	0	0	87	9	96
UNIVERSIDAD ODONTOLÓGICA DOMINICANA (UOD)	1	1	0	3	5



CATEGORÍA DE CLASIFICACIÓN DE LA IES / INSTITUCIÓN DE EDUCACIÓN SUPERIOR (IES)	TIEMPO DE DEDICACIÓN A LA INVESTIGACIÓN				TOTAL
	DE-Dedicación Exclusiva	MT-Medio Tiempo	PH-Por Horas	TC-Tiempo Completo	
UNIVERSIDAD TECNOLÓGICA DE SANTIAGO (UTESA)	1	5	13	3	22
UNIVERSIDAD TECNOLÓGICA DEL CIBAO ORIENTAL (UTEKO)	0	1	0	1	2
2. INSTITUTO ESPECIALIZADO DE ESTUDIOS SUPERIORES	17	4	69	19	109
BARNA MANAGEMENT SCHOOL (BMS)	0	0	4	0	4
INSTITUTO DE EDUCACIÓN SUPERIOR EN FORMACIÓN DIPLOMÁTICA Y CONSULAR (INESDYC)	0	1	0	3	4
INSTITUTO ESPECIALIZADO DE ESTUDIOS SUPERIORES LOYOLA (IEESL)	0	1	15	6	22
INSTITUTO ESPECIALIZADO DE INVESTIGACIÓN Y FORMACIÓN EN CIENCIAS JURIDICAS (IOMG)	0	2	0	2	4
INSTITUTO GLOBAL DE ALTOS ESTUDIOS EN CIENCIAS SOCIALES (IGLOBAL)	0	0	1	1	2
INSTITUTO SUPERIOR DE ESTUDIOS EDUCATIVOS PEDRO POVEDA (ISESP)	17	0	0	0	17
INSTITUTO SUPERIOR DE FORMACIÓN DOCENTE SALOMÉ UREÑA (ISFODOSU)	0	0	49	0	49
INSTITUTO SUPERIOR PARA LA DEFENSA (INSUDE)	0	0	0	7	7
3. INSTITUTO TÉCNICO DE ESTUDIOS SUPERIORES	0	1	0	1	2
ACADEMIA SUPERIOR DE CIENCIAS AERONÁUTICAS (ASCA)	0	1	0	1	2
TOTAL	48	276	364	221	909

Fuente: Elaborado por el Departamento de Estadísticas, MESCyT, a partir de las plantillas de investigadores reportadas por las IES al MESCyT, año 2020.

Nota: Incluye los investigadores que realizan investigaciones en más de una IES. Del total, 7 realizan investigaciones en dos IES, por lo cual si se requiere saber el total de investigadores habría que restarle esta cantidad al total, para evitar duplicidad.



CUADRO 128. REPÚBLICA DOMINICANA: DISTRIBUCIÓN DE LOS INVESTIGADORES DE LAS IES POR TIEMPO DE DEDICACIÓN, SEGÚN CATEGORÍA DE CLASIFICACIÓN DE LA IES E INSTITUCIÓN DE EDUCACIÓN SUPERIOR (IES), AÑO 2020

CATEGORÍA DE CLASIFICACIÓN DE LA IES	TIEMPO DE DEDICACIÓN A LA INVESTIGACIÓN				TOTAL
	DE-Dedicación Exclusiva	MT-Medio Tiempo	PH-Por Horas	TC-Tiempo Completo	
1. UNIVERSIDAD	31	268	294	199	792
2. INSTITUTO ESPECIALIZADO DE ESTUDIOS SUPERIORES	17	4	68	19	108
3. INSTITUTO TÉCNICO DE ESTUDIOS SUPERIORES	0	1	0	1	2
TOTAL	48	273	362	219	902

Fuente: Elaborado por el Departamento de Estadísticas, MESCyT, a partir de las plantillas de investigadores reportadas por las IES al MESCyT, año 2020.

Nota: No Incluye los investigadores que realizan investigaciones en más de una IES. Del total, 7 realizan investigaciones en dos IES.

CUADRO 129. REPÚBLICA DOMINICANA: DISTRIBUCIÓN DE LOS INVESTIGADORES DE LAS IES POR TIEMPO DE DEDICACIÓN, SEGÚN CATEGORÍA DE CLASIFICACIÓN DE LA IES E INSTITUCIÓN DE EDUCACIÓN SUPERIOR (IES), AÑO 2020

CATEGORÍA DE CLASIFICACIÓN DE LA IES / INSTITUCIÓN DE EDUCACIÓN SUPERIOR (IES)	ÁREA PRINCIPAL DE INVESTIGACIÓN							TOTAL
	CIENCIAS AGRICOLAS	CIENCIAS MÉDICAS	CIENCIAS NATURALES	CIENCIAS SOCIALES	HUMANIDADES	INGENIERÍA Y TECNOLOGÍA	NO ESPECIFICADO	
1. UNIVERSIDAD	69	171	147	150	125	132	4	798
INSTITUTO TECNOLÓGICO DE SANTO DOMINGO (INTEC)	0	1	0	3	13	4	0	21
PONTIFICIA UNIVERSIDAD CATÓLICA MADRE Y MAESTRA (PUCMM)	0	17	12	12	21	15	1	78
UNIVERSIDAD ABIERTA PARA ADULTOS (UAPA)	0	1	1	31	19	5	0	57
UNIVERSIDAD ADVENTISTA DOMINICANA (UNAD)	0	3	4	1	10	0	0	18



CATEGORÍA DE CLASIFICACIÓN DE LA IES / INSTITUCIÓN DE EDUCACIÓN SUPERIOR (IES)	ÁREA PRINCIPAL DE INVESTIGACIÓN							TOTAL
	CIENCIAS AGRICOLAS	CIENCIAS MÉDICAS	CIENCIAS NATURALES	CIENCIAS SOCIALES	HUMANIDADES	INGENIERÍA Y TECNOLOGÍA	NO ESPECIFICADO	
UNIVERSIDAD AGROFORESTAL FERNANDO ARTURO DE MERIÑO (UAFAM)	6	0	1	0	2	0	0	9
UNIVERSIDAD APEC (UNAPEC)	1	0	5	8	5	11	0	30
UNIVERSIDAD AUTÓNOMA DE SANTO DOMINGO (UASD)	32	25	71	29	9	3	1	170
UNIVERSIDAD CATÓLICA DEL CIBAO ORIENTAL (UCATECI)	8	3	5	7	3	7	0	33
UNIVERSIDAD CATÓLICA NORDESTANA (UCNE)	0	10	1	5	3	10	0	29
UNIVERSIDAD CATÓLICA SANTO DOMINGO (UCSD)	0	0	0	1	1	0	0	2
UNIVERSIDAD CATÓLICA TECNOLÓGICA DE BARAHONA (UCATEBA)	0	0	0	4	0	0	0	4
UNIVERSIDAD CENTRAL DEL ESTE (UCE)	2	19	0	0	0	15	0	36
UNIVERSIDAD DE LA TERCERA EDAD (UTE)	0	0	0	24	0	0	0	24
UNIVERSIDAD DEL CARIBE (UNICARIBE)	0	0	0	1	2	2	0	5
UNIVERSIDAD DOMINICANA (O&M)	0	5	4	2	26	2	1	40
UNIVERSIDAD EUGENIO MARÍA DE HOSTOS (UNIREMHOS)	0	23	0	0	0	0	1	24
UNIVERSIDAD EXPERIMENTAL FELIX ADAM (UNEFA)	0	0	0	2	0	0	0	2
UNIVERSIDAD FEDERICO HENRÍQUEZ Y CARVAJAL (UFHEC)	0	1	3	1	2	6	0	13
UNIVERSIDAD IBEROAMERICANA (UNIBE)	0	11	1	8	0	3	0	23
UNIVERSIDAD ISA (UNISA)	10	0	5	2	0	7	0	24



CATEGORÍA DE CLASIFICACIÓN DE LA IES / INSTITUCIÓN DE EDUCACIÓN SUPERIOR (IES)	ÁREA PRINCIPAL DE INVESTIGACIÓN							TOTAL
	CIENCIAS AGRICOLAS	CIENCIAS MÉDICAS	CIENCIAS NATURALES	CIENCIAS SOCIALES	HUMANIDADES	INGENIERÍA Y TECNOLOGÍA	NO ESPECIFICADO	
UNIVERSIDAD NACIONAL EVANGÉLICA (UNEV)	4	5	16	0	5	1	0	31
UNIVERSIDAD NACIONAL PEDRO HENRÍQUEZ UREÑA (UNPHU)	5	40	16	0	3	32	0	96
UNIVERSIDAD ODONTOLÓGICA DOMINICANA (UOD)	0	5	0	0	0	0	0	5
UNIVERSIDAD TECNOLÓGICA DE SANTIAGO (UTESA)	1	2	2	8	1	8	0	22
UNIVERSIDAD TECNOLÓGICA DEL CIBAO ORIENTAL (UTEKO)	0	0	0	1	0	1	0	2
2. INSTITUTO ESPECIALIZADO DE ESTUDIOS SUPERIORES	13	0	31	55	6	4	0	109
BARNA MANAGEMENT SCHOOL (BMS)	0	0	0	1	3	0	0	4
INSTITUTO DE EDUCACIÓN SUPERIOR EN FORMACIÓN DIPLOMÁTICA Y CONSULAR (INESDYC)	0	0	0	4	0	0	0	4
INSTITUTO ESPECIALIZADO DE ESTUDIOS SUPERIORES LOYOLA (IEESL)	13	0	5	0	0	4	0	22
INSTITUTO ESPECIALIZADO DE INVESTIGACIÓN Y FORMACIÓN EN CIENCIAS JURIDICAS (IOMG)	0	0	0	4	0	0	0	4
INSTITUTO GLOBAL DE ALTOS ESTUDIOS EN CIENCIAS SOCIALES (IGLOBAL)	0	0	0	2	0	0	0	2
INSTITUTO SUPERIOR DE ESTUDIOS EDUCATIVOS PEDRO POVEDA (ISESP)	0	0	0	17	0	0	0	17
INSTITUTO SUPERIOR DE FORMACIÓN DOCENTE SALOMÉ UREÑA (ISFODOSU)	0	0	26	20	3	0	0	49



CATEGORÍA DE CLASIFICACIÓN DE LA IES / INSTITUCIÓN DE EDUCACIÓN SUPERIOR (IES)	ÁREA PRINCIPAL DE INVESTIGACIÓN							TOTAL
	CIENCIAS AGRICOLAS	CIENCIAS MÉDICAS	CIENCIAS NATURALES	CIENCIAS SOCIALES	HUMANIDADES	INGENIERÍA Y TECNOLOGÍA	NO ESPECIFICADO	
INSTITUTO SUPERIOR PARA LA DEFENSA (INSUDE)	0	0	0	7	0	0	0	7
3. INSTITUTO TÉCNICO DE ESTUDIOS SUPERIORES	0	0	0	0	0	2	0	2
ACADEMIA SUPERIOR DE CIENCIAS AERONÁUTICAS (ASCA)	0	0	0	0	0	2	0	2
TOTAL	82	171	178	205	131	138	4	909

Fuente: Elaborado por el Departamento de Estadísticas, MESCyT, a partir de las plantillas de investigadores reportadas por las IES al MESCyT, año 2020.

Nota: Incluye los investigadores que realizan investigaciones en más de una IES. Del total, 7 realizan investigaciones en dos IES, por lo cual si se requiere saber el total de investigadores habría que restarle esta cantidad al total, para evitar duplicidad.



**PROYECTOS DE INVESTIGACIÓN E
INVESTIGADORES DE LAS INSTITUCIONES DE
EDUCACIÓN SUPERIOR**

ACTIVIDADES DE EXTENSIÓN CON LA COMUNIDAD DE LAS INSTITUCIONES DE EDUCACIÓN SUPERIOR (IES)

CUADRO 130. REPÚBLICA DOMINICANA: NÚMERO DE ACTIVIDADES DE EXTENSIÓN REALIZADAS POR LAS IES (VINCULACIÓN IES-COMUNIDAD), AÑO 2020

CATEGORÍA DE LA IES / INSTITUCIÓN DE EDUCACIÓN SUPERIOR (IES)	NÚMERO DE ACTIVIDADES
1. UNIVERSIDAD	831
INSTITUTO TECNOLÓGICO DE SANTO DOMINGO (INTEC)	16
PONTIFICIA UNIVERSIDAD CATÓLICA MADRE Y MAESTRA (PUCMM)	422
UNIVERSIDAD ABIERTA PARA ADULTOS (UAPA)	37
UNIVERSIDAD ADVENTISTA DOMINICANA (UNAD)	9
UNIVERSIDAD AGROFORESTAL FERNANDO ARTURO DE MERIÑO (UAFAM)	2
UNIVERSIDAD APEC (UNAPEC)	10
UNIVERSIDAD CATÓLICA DEL ESTE (UCADE)	21
UNIVERSIDAD CATÓLICA SANTO DOMINGO (UCSD)	2
UNIVERSIDAD CENTRAL DEL ESTE (UCE)	31
UNIVERSIDAD DOMINICANA (O&M)	115
UNIVERSIDAD EUGENIO MARÍA DE HOSTOS (UNIREMHOS)	11
UNIVERSIDAD EXPERIMENTAL FELIX ADAM (UNEFA)	3
UNIVERSIDAD FEDERICO HENRÍQUEZ Y CARVAJAL (UFHEC)	10
UNIVERSIDAD IBEROAMERICANA (UNIBE)	19
UNIVERSIDAD INCE (INCE)	3
UNIVERSIDAD ISA (UNISA)	8
UNIVERSIDAD NACIONAL EVANGÉLICA (UNEV)	2
UNIVERSIDAD NACIONAL PEDRO HENRÍQUEZ UREÑA (UNPHU)	62
UNIVERSIDAD TECNOLÓGICA DE SANTIAGO (UTESA)	25
UNIVERSIDAD TECNOLÓGICA DEL CIBAO ORIENTAL (UTECO)	22
UNIVERSIDAD TECNOLÓGICA DEL SUR (UTESUR)	1
2. INSTITUTO ESPECIALIZADO DE ESTUDIOS SUPERIORES	47
BARNA MANAGEMENT SCHOOL (BMS)	4
ESCUELA NACIONAL DE LA JUDICATURA (ENJ)	1
INSTITUTO DE EDUCACIÓN SUPERIOR EN FORMACIÓN DIPLOMÁTICA Y CONSULAR (INESDYC)	1
INSTITUTO ESPECIALIZADO DE ESTUDIOS SUPERIORES LOYOLA (IEESL)	8
INSTITUTO SUPERIOR DE ESTUDIOS EDUCATIVOS PEDRO POVEDA (ISESP)	8
INSTITUTO SUPERIOR DE FORMACIÓN DOCENTE SALOMÉ UREÑA (ISFODOSU)	14
INSTITUTO SUPERIOR PARA LA DEFENSA (INSUDE)	9
INSTITUTO SUPERIOR PEDRO FRANCISCO BONÓ (ISPFB)	2
3. INSTITUTO TÉCNICO DE ESTUDIOS SUPERIORES	19
ACADEMIA SUPERIOR DE CIENCIAS AERONÁUTICAS (ASCA)	13
INSTITUTO TECNOLÓGICO DE LAS AMÉRICAS (ITLA)	6
TOTAL	897

Fuente: Elaborado por el Departamento de Estadísticas, MESCyT, a partir de las plantillas de proyectos de extensión reportadas por las IES al MESCyT, año 2020.



IV-CUADROS DE RESUMEN HISTÓRICO



CUADROS DE RESUMEN HISTÓRICO

CUADRO 131. REPÚBLICA DOMINICANA: MATRÍCULA EN EDUCACIÓN SUPERIOR, POR AÑO, SEGÚN INSTITUCIÓN Y CATEGORÍA DE LA INSTITUCIÓN, 2005-2020

IES	MATRÍCULA POR AÑO															
	2005	2006	2007	2008	2009	2010	2011	2012	2013	2014	2015	2016	2017	2018	2019	2020
TOTAL	322,311	286,966	310,582	352,169	372,433	442,027	435,153	445,909	426,781	455,822	480,103	505,911	562,667	586,806	598,549	546,387
UNIVERSIDADES	318,641	281,335	304,613	344,265	363,952	435,336	429,036	434,514	414,058	443,555	466,254	492,187	546,077	569,111	580,899	531,118
INSTITUTO TECNOLÓGICO DE SANTO DOMINGO (INTEC)	5,092	5,293	5,070	5,138	5,293	4,790	5,101	5,001	5,380	5,328	5,437	5,370	4,106	5,154	6,761	7,095
UNIVERSIDAD NACIONAL TECNOLÓGICA (UNNATEC)	79	162	302	394	517	584	629	717	1,046	1,106	903	896	1,011	975	798	888
UNIVERSIDAD PSICOLOGÍA INDUSTRIAL DOMINICANA (UPID)	265	453	332	389	226	391	382	691	671	931	809	829	919	1,024	1,097	1,114
INSTITUTO NACIONAL DE CIENCIAS EXACTAS (INCE)	329	79	100	141	155	142	96	723	196	324	432	736	1,901	1,934	2,097	1,928
PONTIFICIA UNIVERSIDAD CATÓLICA MADRE Y MAESTRA (PUCMM)	13,050	14,859	16,027	15,999	15,906	12,538	11,916	14,908	14,869	14,473	15,616	14,236	13,810	12,221	12,282	11,818
UNIVERSIDAD ABIERTA PARA ADULTOS (UAPA)	4,506	5,406	6,556	7,549	8,797	9,786	11,373	11,740	8,568	9,634	19,802	23,763	33,987	37,976	24,786	28,234
UNIVERSIDAD ADVENTISTA DOMINICANA (UNAD)	1,143	2,817	2,824	3,567	2,723	1,855	2,167	2,570	2,797	3,079	3,958	3,874	3,473	3,252	3,050	2,642
UNIVERSIDAD AGROFORESTAL FERNANDO ARTURO DE MERIÑO (UAFAM)	284	368	405	468	736	732	752	730	801	801	794	767	726	655	611	669



IES	MATRÍCULA POR AÑO															
	2005	2006	2007	2008	2009	2010	2011	2012	2013	2014	2015	2016	2017	2018	2019	2020
UNIVERSIDAD APEC (UNAPEC)	7,267	7,680	8,703	8,302	8,436	8,577	8,775	8,943	9,558	10,092	13,577	11,090	12,226	12,024	12,309	11,783
UNIVERSIDAD AUTÓNOMA DE SANTO DOMINGO (UASD)	159,396	129,440	137,923	168,665	166,296	207,557	215,612	179,468	169,347	181,340	180,015	190,248	217,830	228,715	236,547	235,434
UNIVERSIDAD CATÓLICA DE SANTO DOMINGO (UCSD)	7,415	7,281	7,501	7,487	6,453	5,622	5,592	6,822	5,914	5,902	6,332	7,740	7,333	8,050	7,799	7,019
UNIVERSIDAD CATÓLICA DEL CIBAO (UCATECI)	5,219	5,107	5,568	6,871	7,141	7,130	7,291	7,426	7,015	6,874	6,923	8,382	8,138	8,691	8,294	6,523
UNIVERSIDAD CATÓLICA DEL ESTE (UCADE)	152	886	798	744	764	802	879	952	1,166	1,273	1,727	2,177	5,808	6,191	6,709	7,021
UNIVERSIDAD CATÓLICA NORDESTANA (UCNE)	3,465	3,144	3,688	4,173	4,112	4,353	4,111	3,981	3,985	3,859	4,227	4,102	4,011	3,381	3,444	2,722
UNIVERSIDAD CATÓLICA TECNOLÓGICA DE BARAHONA (UCATEBA)	292	1,018	2,110	2,046	2,462	182	207	1,902	2,595	3,018	3,559	4,154	4,324	4,317	4,509	4,322
UNIVERSIDAD CENTRAL DEL ESTE (UCE)	6,824	7,021	7,545	7,161	7,485	9,468	7,730	8,405	6,423	6,404	6,498	6,536	8,778	9,598	8,106	9,137
UNIVERSIDAD CENTRAL DOMINICANA DE ESTUDIOS PROFESIONALES (UCDEP)	164	152	209	202	143	CERRADA	CERRADA	CERRADA	CERRADA	CERRADA	CERRADA	CERRADA	CERRADA	CERRADA	CERRADA	CERRADA
UNIVERSIDAD CULTURAL DOMINICANA AMERICANA (UNICDA)	352	82	61	44	331	323	320	345	331	260	554	614	621	676	593	522
UNIVERSIDAD DE LA TERCERA EDAD (UTE)	1,518	1,441	1,794	1,649	1,551	2,171	1,491	2,986	5,263	5,572	6,190	6,628	3,028	2,073	3,587	2,990
UNIVERSIDAD DEL CARIBE (UNICARIBE)	13,971	15,019	15,986	16,807	18,312	22,841	24,589	28,257	21,669	21,165	20,080	19,953	24,263	25,647	23,747	18,760



IES	MATRÍCULA POR AÑO															
	2005	2006	2007	2008	2009	2010	2011	2012	2013	2014	2015	2016	2017	2018	2019	2020
UNIVERSIDAD DOMINICANA ORGANIZACIÓN Y MÉTODO (O&M)	32,871	33,802	36,626	38,554	39,754	42,192	43,621	43,910	46,523	48,435	49,598	53,292	53,724	53,074	53,074	41,864
UNIVERSIDAD EUGENIO MARÍA DE HOSTOS (UNIREMHOS)	632	994	1,072	1,319	2,137	NO OPERACIÓN	1,096	2,177	1,066	958	1,365	2,175	3,424	8,013	8,020	5,660
UNIVERSIDAD EXPERIMENTAL FÉLIX ADAM (UNEFA)	124	866	596	635	746	NO OPERACIÓN	NO OPERACIÓN	NO OPERACIÓN	416	522	571	719	1,316	1,850	1,739	1,541
UNIVERSIDAD FEDERICO HENRÍQUEZ Y CARVAJAL (UFHEC)	1,921	1,606	1,669	1,768	2,172	1,448	1,481	3,446	6,882	11,425	17,582	21,646	26,776	26,605	28,435	30,418
UNIVERSIDAD IBEROAMERICANA (UNIBE)	3,889	4,935	5,176	5,218	6,483	6,171	5,091	5,592	6,275	5,743	4,294	4,767	4,362	4,259	4,992	5,004
UNIVERSIDAD INTERAMERICANA (UNICA)	562	286	310	475	540	262	144	264	382	503	181	134	CERRADA	CERRADA	CERRADA	CERRADA
UNIVERSIDAD ISA (UNISA)	622	801	598	652	676	709	825	874	1,781	1,910	2,242	2,084	1,590	1,565	1,944	1,352
UNIVERSIDAD NACIONAL EVANGÉLICA (UNEV)	1,236	NO OPERACIÓN	1,237	1,373	2,020	12,188	9,711	12,528	14,263	18,788	17,899	15,808	18,545	16,747	18,482	10,575
UNIVERSIDAD NACIONAL PEDRO HENRÍQUEZ UREÑA (UNPHU)	2,934	3,590	5,055	6,136	3,472	5,018	4,677	4,585	5,510	6,793	7,570	7,617	8,288	7,721	9,213	9,141
UNIVERSIDAD ODONTOLÓGICA DOMINICANA (UOD)	38	285	471	530	472	562	468	501	617	624	615	637	599	562	542	641
UNIVERSIDAD TECNOLÓGICA DE SANTIAGO (UTESA)	38,870	22,379	24,089	25,061	42,849	61,823	48,078	67,536	55,296	57,681	56,827	60,295	60,265	64,244	76,194	52,879
UNIVERSIDAD TECNOLÓGICA DEL CIBAO	2,470	2,341	2,467	2,680	3,172	4,809	4,402	4,685	5,153	5,913	7,033	7,896	8,365	9,370	8,771	9,454



IES	MATRÍCULA POR AÑO															
	2005	2006	2007	2008	2009	2010	2011	2012	2013	2014	2015	2016	2017	2018	2019	2020
ORIENTAL (UTECO)																
UNIVERSIDAD TECNOLÓGICA DEL SUR (UTESUR)	1,689	1,742	1,745	2,068	1,620	310	429	1,849	2,300	2,825	3,044	3,022	2,530	2,547	2,367	1,968
INSTITUTOS ESPECIALIZADOS DE ESTUDIOS SUPERIORES	3,416	5,427	5,449	6,788	7,206	5,197	4,825	9,697	8,842	8,738	8,823	6,156	6,228	6,455	6,955	6,632
BARNA MANAGEMENT SCHOOL (BMS)	52	71	117	150	106	105	127	80	80	80	77	191	125	167	243	241
CENTRO DE ESTUDIOS FINANCIEROS (CEF)	NO EXISTÍA	NO EXISTÍA	NO EXISTÍA	NO EXISTÍA	NO EXISTÍA	NO EXISTÍA	NO EXISTÍA	NO EXISTÍA	NO EXISTÍA	NO EXISTÍA	NO EXISTÍA	NO EXISTÍA	NO EXISTÍA	NO EXISTÍA	NO EXISTÍA	63
INSTITUTO POLICIAL DE EDUCACIÓN SUPERIOR (IPES)		311	210	210	147	163	212	213	103	119	233	153	113	121	168	244
INSTITUTO SUPERIOR DE FORMACIÓN DOCENTE SALOMÉ UREÑA (ISFODOSU)	2,778	4,539	4,592	5,546	6,217	3,900	3,466	7,811	6,643	6,103	6,260	3,637	3,535	3,290	3,701	3,750
INSTITUTO SUPERIOR PARA LA DEFENSA (INSUDE)	156	278	300	398	221	302	300	531	416	325	340	613	546	601	373	128
INSTITUTO ESPECIALIZADO DE ESTUDIOS SUPERIORES LOYOLA (IEESL)	401	202	202	401	426	559	601	862	1,288	1,375	1,107	937	1,151	1,117	1,244	1,430
INSTITUTO GLOBAL DE ALTOS ESTUDIOS EN CIENCIAS SOCIALES (IGLOBAL)	NO EXISTÍA	NO EXISTÍA	NO EXISTÍA	NO EXISTÍA	NO EXISTÍA	168	119	200	100	158	75	118	50	394	394	130
INSTITUTO ESPECIALIZADO DE INVESTIGACIÓN Y	NO EXISTÍA	NO EXISTÍA	NO EXISTÍA	NO EXISTÍA	NO EXISTÍA	NO EXISTÍA	NO EXISTÍA	NO EXISTÍA	19	26	37	53	75	95	104	113



IES	MATRÍCULA POR AÑO															
	2005	2006	2007	2008	2009	2010	2011	2012	2013	2014	2015	2016	2017	2018	2019	2020
FORMACIÓN EN CIENCIAS JURÍDICAS (IOMG)																
INSTITUTO ESPECIALIZADO DE ESTUDIOS SUPERIORES EN DERECHO EMPRESARIAL (INDEMPRESA)	NO EXISTÍA	NO EXISTÍA	NO EXISTÍA	NO EXISTÍA	NO EXISTÍA	NO EXISTÍA	NO EXISTÍA	NO EXISTÍA	NO EXISTÍA	17	14	7	11	9	9	CERRADA
ESCUELA NACIONAL DE LA JUDICATURA (ENJ)	NO EXISTÍA	NO EXISTÍA	NO EXISTÍA	NO EXISTÍA	NO EXISTÍA	NO EXISTÍA	NO EXISTÍA	NO EXISTÍA	168	428	456	280	442	479	485	195
ESCUELA NACIONAL DEL MINISTERIO PÚBLICO (ENMP)	NO EXISTÍA	NO EXISTÍA	NO EXISTÍA	NO EXISTÍA	NO EXISTÍA	NO EXISTÍA	NO EXISTÍA	NO EXISTÍA	NO EXISTÍA	NO EXISTÍA	NO EXISTÍA	NO OPERACIÓN	NO OPERACIÓN	NO OPERACIÓN	NO OPERACIÓN	104
INSTITUTO DE EDUCACIÓN SUPERIOR EN FORMACIÓN DIPLOMÁTICA Y CONSULAR (INESDYC)	NO EXISTÍA	NO EXISTÍA	NO EXISTÍA	NO EXISTÍA	NO EXISTÍA	NO EXISTÍA	NO EXISTÍA	NO EXISTÍA	25	35	33	72	104	81	81	46
INSTITUTO SUPERIOR DE ESPECIALIDADES ODONTOLÓGICAS (ISEO)	NO EXISTÍA	NO EXISTÍA	NO EXISTÍA	NO EXISTÍA	NO EXISTÍA	NO EXISTÍA	NO EXISTÍA	NO EXISTÍA	NO EXISTÍA	72	191	45	CERRADA	CERRADA	CERRADA	CERRADA
INSTITUTO CRISTIANO DE ESTUDIOS SUPERIORES ESPECIALIZADOS (ICES)	29	26	28	43	50	CERRADA	CERRADA	CERRADA	CERRADA	CERRADA	CERRADA	CERRADA	CERRADA	CERRADA	CERRADA	CERRADA
INSTITUTO SUPERIOR PEDRO FRANCISCO BONÓ (ISPFB)	NO EXISTÍA	NO EXISTÍA	NO EXISTÍA	NO EXISTÍA	NO EXISTÍA	NO EXISTÍA	NO EXISTÍA	NO EXISTÍA	NO EXISTÍA	NO EXISTÍA	NO EXISTÍA	50	76	101	57	69
INSTITUTO SUPERIOR DE ESTUDIOS EDUCATIVOS PEDRO POVEDA (ISESP)	NO EXISTÍA	NO EXISTÍA	NO EXISTÍA	NO EXISTÍA	NO EXISTÍA	NO EXISTÍA	NO EXISTÍA	NO EXISTÍA	NO EXISTÍA	NO EXISTÍA	NO EXISTÍA	NO EXISTÍA	NO EXISTÍA	NO EXISTÍA	96	119



IES	MATRÍCULA POR AÑO																
	2005	2006	2007	2008	2009	2010	2011	2012	2013	2014	2015	2016	2017	2018	2019	2020	
STEVENS INSTITUTE OF TECHNOLOGY INTERNACIONAL (SITI)	NO EXISTÍA	NO EXISTÍA	NO EXISTÍA	40	39	CERRADA	CERRADA	CERRADA	CERRADA	CERRADA	CERRADA	CERRADA	CERRADA	CERRADA	CERRADA	CERRADA	
INSTITUTOS TÉCNICOS DE ESTUDIOS SUPERIORES	254	204	520	1,116	1,275	1,494	1,292	1,698	3,881	3,529	5,026	7,568	10,362	11,240	10,695	8,637	
INSTITUTO TÉCNICO SUPERIOR MERCY JACQUEZ (ITESUMJ)	149	39	35	33	108	181	176	163	59	144		148	131		109	48	
INSTITUTO TÉCNICO SUPERIOR OSCUS SAN VALERO (ITSOSV)	65	83	75	45	43	62	249	378	204	331	384	383	343	313	223	295	
INSTITUTO TECNOLÓGICO DE LAS AMÉRICAS (ITLA)	NO EXISTÍA	82	410	1,038	1,124	1,251	816	1,038	649	375	327	1,820	2,448	3,268	3,972	3,330	
ACADEMIA SUPERIOR DE CIENCIAS AERONÁUTICAS (ASCA)	NO EXISTÍA	NO EXISTÍA	NO EXISTÍA	NO EXISTÍA	NO EXISTÍA	NO EXISTÍA	51	119	202	143	123	158	199	154	88	70	
INSTITUTO TÉCNICO SUPERIOR COMUNITARIO (ITSC)	NO EXISTÍA	NO EXISTÍA	NO EXISTÍA	NO EXISTÍA	NO EXISTÍA	NO EXISTÍA	NO EXISTÍA	NO EXISTÍA	2,767	2,536	4,192	5,059	7,241	7,505	6,303	4,824	
INSTITUTO DOMINICANO DE TECNOLOGÍA (IDT)	40	CERRADA	CERRADA	CERRADA	CERRADA	CERRADA	CERRADA	CERRADA	CERRADA	CERRADA	CERRADA	CERRADA	CERRADA	CERRADA	CERRADA	CERRADA	
INSTITUTO TÉCNICO DE ESTUDIOS SUPERIORES EN MEDIO AMBIENTE Y RECURSOS NATURALES (ITESMARENA)	NO EXISTÍA	NO EXISTÍA	NO EXISTÍA	NO EXISTÍA	NO EXISTÍA	NO EXISTÍA	NO EXISTÍA	NO EXISTÍA	NO EXISTÍA	NO EXISTÍA	NO EXISTÍA	NO EXISTÍA	NO EXISTÍA	NO EXISTÍA	NO EXISTÍA	NO EXISTÍA	70

Fuente: Elaborado por el Departamento de Estadísticas, MESCyT.



CUADRO 132. REPÚBLICA DOMINICANA: MATRÍCULA EN EDUCACIÓN SUPERIOR, POR AÑO, SEGÚN RANGO DE EDAD TOTAL Y SEXO, 2005-2020

EIDADES AGRUPADAS	MATRÍCULA POR AÑO															
	2005	2006	2007	2008	2009	2010	2011	2012	2013	2014	2015	2016	2017	2018	2019	2020
TOTAL, NACIONAL																
TOTAL	322,311	286,966	310,582	352,169	372,433	442,027	435,153	445,909	426,781	455,822	480,103	505,936	562,667	586,806	598,549	546,387
15 y menos	116	6,420	5,116	4,142	5,208	373	205	172	148	86	125	19	16	23	9	59
16-20	57,073	70,187	61,537	63,346	57,953	89,290	83,508	85,877	89,088	92,575	85,916	99,115	91,670	102,979	110,905	148,298
21-25	136,732	103,760	118,451	124,114	142,711	161,571	158,769	164,389	178,342	203,067	204,296	202,437	222,323	225,534	229,848	186,268
26-30	67,972	48,826	52,916	62,585	68,494	77,021	75,432	74,680	77,822	75,915	88,409	96,553	115,611	122,756	120,702	98,738
31-35	29,696	21,503	22,586	27,457	29,802	37,102	37,118	37,195	39,205	39,792	47,007	49,284	59,229	61,833	60,431	51,297
36-40	15,795	12,264	12,769	14,533	15,136	18,365	18,515	18,338	20,535	21,017	26,618	28,668	34,130	36,909	36,532	30,765
41-45	8,487	6,735	7,393	8,253	7,960	9,590	9,626	9,698	11,164	11,445	14,052	14,935	17,176	267	19,157	16,148
46-50	4,060	3,155	3,381	3,753	3,846	4,793	4,716	4,957	5,740	6,084	7,352	7,911	8,716	18,835	9,923	8,297
51-55	1,609	1,374	1,569	1,660	1,670	2,079	2,129	2,222	2,739	2,963	3,790	4,047	4,415	9,511	4,888	3,914
56-60	540	471	559	1,480	1,456	1,646	874	966	1,330	1,397	1,583	1,673	1,848	4,697	2,166	1,680
61 y mas	231	178	210	264	242	339	909	517	668	1,481	955	1,115	1,112	1,935	3,988	923
No especificado	0	12,093	24,095	40,582	37,955	39,858	43,352	46,898	0	0	0	179	6,421	1,527	0	0
FEMENINO																
TOTAL	202,589	183,031	199,519	226,167	239,012	278,429	271,062	272,660	279,660	160,347	309,284	323,178	359,876	372,082	382,798	353,240
15 o menos	58	3,816	3,034	2,394	2,893	208	111	108	106	63	90	11	11	15	8	35
16-20	36,950	44,195	39,269	40,642	38,321	57,419	54,011	55,709	61,094	59,970	56,583	64,639	59,966	66,710	72,882	97,443
21-25	84,204	64,918	74,071	77,312	87,933	98,274	97,022	101,431	115,545	119,91	130,512	126,594	139,966	140,105	144,255	118,626
26-30	42,031	31,249	33,948	38,882	42,051	46,528	45,560	45,866	49,823	47,119	56,523	61,230	74,007	78,477	77,453	64,222
31-35	19,480	14,684	15,559	17,959	19,069	23,121	23,154	23,600	25,631	25,376	30,766	32,128	38,818	40,272	39,794	33,852
36-40	10,832	8,788	9,050	9,964	10,145	11,590	11,671	12,032	13,742	13,645	17,625	18,987	22,303	23,894	23,862	20,007
41-45	5,415	4,524	5,034	5,405	5,163	5,978	5,896	6,167	7,446	7,253	9,086	9,851	11,139	157	12,334	10,364
46-50	2,331	1,901	2,085	2,203	2,220	2,653	2,627	2,935	3,650	3,807	4,618	5,279	5,453	12,106	6,203	5,113
51-55	902	759	898	889	889	1,043	1,088	1,165	1,595	1,659	2,184	2,639	2,611	5,872	2,892	2,330



EIDADES AGRUPADAS	MATRÍCULA POR AÑO															
	2005	2006	2007	2008	2009	2010	2011	2012	2013	2014	2015	2016	2017	2018	2019	2020
56-60	260	248	282	880	848	951	428	488	686	729	846	1,037	974	2,737	1,113	824
61 y mas	126	76	106	126	94	148	493	257	342	726	451	688	539	977	2,002	424
No especificado	0	7,873	16,183	29,511	29,386	30,516	29,001	22,902	0	0	0	95	4,089	760	0	0
MASCULINO																
TOTAL	119,722	103,935	111,063	126,002	133,421	163,598	164,091	173,249	147,121	295,475	170,819	182,758	202,791	214,724	215,751	193,147
15 o menos	58	2,604	2,082	1,748	2,315	165	94	64	42	23	35	8	5	8	1	24
16-20	20,123	25,992	22,268	22,704	19,632	31,871	29,497	30,168	27,994	32,605	29,333	34,476	31,704	36,269	38,023	50,855
21-25	52,528	38,842	44,380	46,802	54,778	63,297	61,747	62,958	62,797	0	73,784	75,843	82,357	85,429	85,593	67,642
26-30	25,941	17,577	18,968	23,703	26,443	30,493	29,872	28,814	27,999	28,796	31,886	35,323	41,604	44,279	43,249	34,516
31-35	10,216	6,819	7,027	9,498	10,733	13,981	13,964	13,595	13,574	14,416	16,241	17,156	20,411	21,561	20,637	17,445
36-40	4,963	3,476	3,719	4,569	4,991	6,775	6,844	6,306	6,793	7,372	8,993	9,681	11,827	13,015	12,670	10,758
41-45	3,072	2,211	2,359	2,848	2,797	3,612	3,730	3,531	3,718	4,192	4,966	5,084	6,037	110	6,823	5,784
46-50	1,729	1,254	1,296	1,550	1,626	2,140	2,089	2,022	2,090	2,277	2,734	2,632	3,263	6,729	3,720	3,184
51-55	707	615	671	771	781	1,036	1,041	1,057	1,144	1,304	1,606	1,408	1,804	3,639	1,996	1,584
56-60	280	223	277	600	608	695	446	478	644	668	737	636	874	1,960	1,053	856
61 y mas	105	102	104	138	148	191	416	260	326	755	504	427	573	958	1,986	499
No especificado	0	4,220	7,912	11,071	8,569	9,342	14,351	23,996	0	0	0	84	2,332	767	0	0

Fuente: Elaborado por el Departamento de Estadísticas, MESCyT.



CUADRO 133. REPÚBLICA DOMINICANA: MATRÍCULA EN EDUCACIÓN SUPERIOR, POR AÑO, SEGÚN REGIÓN Y PROVINCIA*. 2005-2020

REGIÓN Y PROVINCIA*	MATRÍCULA POR AÑO															
	2005	2006	2007	2008	2009	2010	2011	2012	2013	2014	2015	2016	2017	2018	2019	2020
TOTAL, PAÍS	322,311	286,966	310,582	352,169	372,433	442,027	435,153	445,909	426,781	455,822	480,103	505,936	562,667	586,806	598,549	546,387
1.REGIÓN METROPOLITANA:	210,419	179,875	191,852	216,379	204,987	268,539	266,911	256,594	243,370	260,752	247,589	263,640	299,853	308,878	319,238	286,667
1.Distrito Nacional	0	179,147	190,596	214,368	203,127	264,130	262,293	245,515	139,386	246,268	224,731	230,493	261,685	262,306	281,785	248,346
2.Santo Domingo	210,419	728	1,256	2,011	1,860	4,409	4,618	11,079	103,984	14,484	22,858	33,147	38,168	46,572	37,453	38,321
2.REGIÓN CIBAO NORTE:	46,438	40,181	43,649	51,075	75,648	69,926	63,711	79,419	67,998	69,821	72,958	88,614	87,578	89,044	90,022	84,379
3.Españolat	1,845	3,840	3,305	3,772	3,135	3,006	2,364	4,208	2,897	4,597	5,362	6,242	6,439	5,210	5,906	4,086
4.Puerto Plata	3,786	2,624	3,936	3,989	8,297	6,735	5,781	8,280	8,205	8,528	7,902	9,026	9,584	9,462	9,928	8,597
5.Santiago	40,807	33,717	36,408	43,314	64,216	60,185	55,566	66,931	56,896	56,696	59,694	73,346	71,555	74,372	74,188	71,696
3.REGIÓN CIBAO SUR:	12,216	14,370	16,001	18,360	16,912	22,251	19,707	22,259	22,557	24,130	25,479	29,711	29,293	31,063	30,172	28,208
6.La Vega	5,503	8,825	9,530	11,725	9,090	10,522	9,571	10,739	10,625	10,639	10,634	12,856	13,065	13,534	13,393	11,284
7.Sánchez Ramírez	2,470	2,341	2,467	2,680	3,172	4,809	4,402	4,685	5,153	5,913	7,033	7,896	8,365	8,159	8,771	9,454
8.Monseñor Nouel	4,243	3,204	4,004	3,955	4,650	6,920	5,734	6,835	6,779	7,578	7,812	8,959	7,863	9,370	8,008	7,470
4.REGIÓN CIBAO NORDESTE:	19,943	13,266	18,412	22,886	23,187	29,235	30,717	27,098	26,837	27,379	25,036	30,454	35,107	33,715	29,758	31,664
9.Duarte	15,864	13,266	18,408	18,827	19,135	22,171	22,398	19,859	19,338	19,885	17,538	20,981	23,298	23,444	23,645	22,062
10.Maria T. Sánchez	4,079	0	4	4,059	4,052	7,059	7,556	6,556	7,268	7,281	7,400	9,275	11,529	9,978	5,802	9,557
11.Hermanas Mirabal		0	0	0	0	0	0	0	0	0	0	0	0	0	0	0
12.Samaná		0	0	0	0	5	763	683	231	213	98	198	280	293	311	45
5.REGIÓN CIBAO NOROESTE:	7,028	4,184	4,013	5,385	5,119	11,109	10,228	11,174	10,350	10,817	15,708	12,093	13,559	20,562	19,281	12,412
13.Dajabón		0	0	547	200	1,479	1,311	1,966	1,633	1,742	1,555	1,638	1,717	1,765	1,587	1,231
14.Monte Cristi		0	0	0	0	0	0	0	233	375	448	401	438	484	31	288
15.Santiago Rodríguez**		0	0	0	0	0	0	0	0	0	0	0	0	0	12	0
16.Valverde	7,028	4,184	4,013	4,838	4,919	9,630	8,917	9,208	8,484	8,700	13,705	10,054	11,404	18,313	17,651	10,893
7.REGIÓN VALDESIA:	2,851	3,638	3,154	2,416	4,655	1,820	3,919	6,475	10,746	12,487	15,215	18,960	21,790	24,301	24,555	22,504



REGIÓN Y PROVINCIA*	MATRÍCULA POR AÑO															
	2005	2006	2007	2008	2009	2010	2011	2012	2013	2014	2015	2016	2017	2018	2019	2020
17. Azua	1,689	1,742	1,745	0	1,620	310	429	1,849	2,300	2,825	3,044	3,022	2,530	2,547	2,367	1,968
18. Peravia	645	482	578	456	961	951	1,548	2,027	3,028	4,610	7,585	9,955	12,572	12,326	12,244	11,049
19. San José de Ocoa	0	633	109	396	109	0	0	493	2,379	1,066	1,137	1,319	1,023	910	9,034	545
20. San Cristóbal	517	781	722	1,564	1,965	559	1,942	2,106	3,039	3,986	3,449	4,664	5,665	8,518	910	8,942
8. REGIÓN ENRIQUILLO:	6,485	5,830	6,866	8,204	9,053	10,365	11,783	12,169	12,594	14,029	13,638	17,144	18,964	20,013	20,325	18,992
21. Baoruco	0	0	0	0	0	1,101	1,443	1,128	1,078	1,183	1,003	1,490	1,629	1,917	2,257	2,227
22. Barahona	6,485	5,830	6,866	8,204	9,053	9,264	10,340	11,041	11,516	12,846	12,635	15,654	17,335	18,096	18,068	16,765
23. Independencia	0	0	0	0	0	0	0	0	0	0	0	0	0	0	0	0
24. Pedernales	0	0	0	0	0	0	0	0	0	0	0	0	0	0	0	0
9. REGIÓN EL VALLE:	5,505	4,564	4,862	5,535	5,726	7,802	8,204	8,809	9,644	10,823	10,153	12,589	14,636	14,995	15,448	15,519
25. Elías Piña														0	0	0
26. San Juan	5,505	4,564	4,862	5,535	5,726	7,802	8,204	8,809	9,644	10,823	10,153	12,589	14,636	14,995	15,448	15,519
10. REGIÓN YUMA:	3,354	2,273	2,111	2,162	2,210	7,837	8,194	10,092	13,328	16,062	21,489	21,478	27,354	28,415	34,496	30,351
27. El Seibo	0	0	0	0	0	0	0	0	0	0	0	0	0	0	0	0
28. La Altagracia	2,742	886	798	744	764	7,670	8,023	6,756	6,616	6,629	5,782	7,220	11,795	12,164	12,807	13,096
29. La Romana	612	1,387	1,313	1,418	1,446	167	171	3,336	6,712	9,433	15,707	14,258	15,559	16,251	21,689	17,255
11. REGIÓN HIGUAMO:	8,072	940	875	2,236	2,532	13,143	11,779	11,820	9,357	9,522	32,838	11,253	14,533	15,820	15,254	15,691
30. San Pedro de Macorís	7,663	882	875	1,016	1,357	11,642	9,904	10,182	7,466	7,216	30,619	7,943	10,606	11,443	10,667	11,360
31. Monte Plata	0	0	0	0	0	0	0	0	0	0	0	0	0	0	0	0
32. Hato Mayor	409	58	0	1,220	1,175	1,501	1,875	1,638	1,891	2,306	2,219	3,310	3,927	4,377	4,587	4,331
No especificado	0	17,845	18,787	17,531	22,404	0	0	0	0	0	0	0	0	0	0	0

Fuente: Elaborado por el Departamento de Estadísticas, MESCyT.

* Se refiere a las provincias donde hay Recinto o Extensión de algunas IES.

** En Santiago Rodríguez hay una Extensión de la UASD, pero la matrícula se registra en el Recinto de Mao.



CUADRO 134. REPÚBLICA DOMINICANA: POBLACIÓN EXTRANJERA MATRÍCULADA EN EDUCACIÓN SUPERIOR, POR AÑO, SEGÚN NACIONALIDAD MAS POBLADAS, 2005-2020

NACIONALIDAD	MATRÍCULA POR AÑO															
	2005	2006	2007	2008	2009	2010	2011	2012	2013	2014	2015	2016	2017	2018	2019	2020
Haitiana	1,915	1,217	1,324	1,397	2,280	5,053	4,726	6,847	6,970	6,945	6,442	6,177	6,652	5,475	6,023	4,885
Estadounidense	2,325	1,634	1,648	1,696	1,384	1,107	1,011	1,773	2,124	1,964	1,807	1,824	1,746	1,502	1,558	1,406
Puertorriqueña	36	55	129	99	130	750	778	455	775	561	462	583	529	454	402	350
Venezolana	199	125	119	96	94	122	106	138	179	185	197	241	339	381	548	585
Colombiana	85	65	95	84	68	86	97	124	128	185	221	221	200	175	201	177
Cubana	99	81	112	114	100	122	103	93	183	169	150	166	162	155	168	167
Española	73	46	60	57	41	38	39	48	95	94	114	135	129	129	142	159
Peruana	51	50	50	46	33	47	43	43	55	52	62	51	59	55	50	52
Italiana	32	19	39	20	20	16	19	37	53	45	35	35	48	50	64	69
Mexicana	36	23	25	24	21	25	24	21	32	30	37	51	46	51	52	57
TOTAL	4,851	3,315	3,601	3,633	4,171	7,366	6,946	9,579	10,594	10,230	9,527	9,484	9,910	8,427	9,208	7,907

Fuente: Elaborado por el Departamento de Estadísticas, MESCyT.



CUADRO 135. REPÚBLICA DOMINICANA: MATRÍCULA EN LA EDUCACIÓN SUPERIOR, POR AÑO, SEGÚN CARRERAS MÁS POBLADAS, 2005-2020

CARRERA MÁS POBLADAS	CANTIDAD DE ESTUDIANTES															
	2005	2006	2007	2008	2009	2010	2011	2012	2013	2014	2015	2016	2017	2018	2019	2020
Contabilidad	34,815	27,871	30,117	35,542	37,036	45,084	43,996	48,927	42,167	44,094	42,776	41,575	50,288	47,585	47,577	42,510
Medicina	24,216	20,836	22,612	24,782	27,648	33,336	34,051	33,213	32,575	38,487	27,793	27,706	29,736	26,459	27,159	25,909
Psicología	15,293	16,579	19,385	23,191	25,516	32,721	30,255	31,425	26,506	30,673	34,378	37,837	50,552	55,511	58,594	57,730
Derecho	29,985	26,265	27,344	29,318	31,181	30,009	28,122	38,530	34,839	35,968	36,630	33,967	38,760	37,266	37,581	33,047
Administración de Empresas	26,854	23,587	25,337	27,721	29,665	28,988	26,675	31,394	26,209	25,654	24,881	23,365	27,857	26,063	26,498	22,565
Mercadeo	24,577	22,787	24,649	26,915	27,700	27,496	25,142	28,919	22,997	22,291	19,915	18,826	22,522	21,428	21,436	17,242
Ingeniería Civil	12,564	9,903	10,885	13,310	15,689	17,220	16,721	16,067	13,362	12,955	12,098	12,375	12,444	11,473	11,147	10,367
Ingeniería de Sistema	25,706	8,138	10,377	10,979	10,701	15,047	13,921	16,094	6,323	13,808	12,043	4,898	10,979	3,803	4,438	11,929
Hotelería y Turismo	7,378	7,370	8,337	10,044	11,201	15,021	13,917	9,564	11,290	10,497	9,743	9,377	10,189	9,733	9,438	10,233
Ingeniería Industrial	11,484	9,147	10,180	11,662	12,626	13,890	13,193	13,638	12,542	13,268	12,248	13,652	15,021	14,522	14,986	14,516
Educación Básica	47,881	15,776	14,739	13,626	12,258	13,785	12,350	12,780	12,647	16,816	20,580	19,230	17,414	15,522	15,044	14,681
Educación Inicial**	0	5,845	6,412	7,813	8,032	12,000	10,861	11,002	10,365	10,108	19,542	22,085	23,246	25,113	21,759	16,814
Comunicación Social	6,726	6,435	7,246	8,779	9,040	8,625	8,048	8,968	7,548	7,575	7,053	7,862	8,779	6,178	6,344	5,162
Enfermería	4,868	4,084	4,367	4,930	5,338	6,564	6,907	8,931	8,819	9,801	11,240	11,151	12,544	15,047	15,851	15,151
TOTAL	278,192	215,430	238,101	268,434	284,675	316,922	301,468	335,332	268,189	291,995	290,920	283,906	330,331	315,703	317,852	297,856

Fuente: Elaborado por el Departamento de Estadísticas, MESCyT.

** En el 2005, incluida en Educación Básica



CUADRO 136. REPÚBLICA DOMINICANA: MATRÍCULA EN LA EDUCACIÓN SUPERIOR, POR AÑO, SEGÚN SECTOR, SEXO, NIVEL Y CATEGORÍA. 2005-2020

DESAGREGACIONES	MATRÍCULA POR AÑO															
	2005	2006	2007	2008	2009	2010	2011	2012	2013	2014	2015	2016	2017	2018	2019	2020
SECTOR	322,311	286,966	310,582	352,169	372,433	442,027	435,153	445,909	426,781	455,822	480,103	505,936	562,667	586,806	598,549	546,387
Público	164,800	136,991	145,902	178,537	177,177	217,982	223,972	189,061	186,087	198,299	199,792	205,462	239,526	254,701	260,408	259,079
Privado	157,511	149,975	164,680	173,632	195,256	224,045	211,181	256,848	240,694	257,523	280,311	300,474	323,141	332,105	338,141	287,308
SEXO	322,311	286,966	310,582	352,169	372,433	442,027	435,153	445,909	426,781	455,822	480,103	505,936	562,667	586,806	598,549	546,387
Masculino	122,531	103,935	111,063	126,002	133,421	163,587	164,091	172,122	147,121	175,565	170,819	182,758	202,904	214,724	215,751	193,147
Femenino	196,904	183,031	199,519	226,167	239,012	278,435	271,057	272,660	279,660	280,257	309,284	323,178	359,763	372,082	382,798	353,240
No especificado	2,876					5	5	1,127	0	0	0	0	0	0	0	0
TODOS LOS NIVELES	322,311	286,966	310,582	352,169	372,433	442,027	435,153	445,909	426,781	455,822	480,103	505,936	562,667	586,806	598,549	546,387
Técnico Superior	12,501	4,717	5,280	6,566	6,401	8,605	9,850	7,819	12,601	12,638	11,776	16,601	19,587	21,350	16,743	16,880
Grado	301,697	267,861	287,923	328,011	348,683	426,401	418,784	431,699	404,129	431,749	452,756	473,755	526,961	545,434	558,448	507,922
Especialidad	3,218	1,928	2,975	2,258	2,119	1,761	1,731	883	2,340	2,233	2,973	3,435	2,367	1,945	2,044	2,090
Maestría	4,727	7,732	8,542	8,723	7,280	5,258	4,786	5,425	7,711	9,202	12,598	12,123	13,716	17,998	21,218	19,365
Doctorado												22	36	79	96	130
No especificado	168	4,728	5,862	6,611	7,950	2	2	83								0
CATEGORIAS	322,311	286,966	310,582	352,169	372,433	442,027	435,153	445,909	426,781	455,822	480,103	505,936	562,667	586,806	598,549	546,387
Universidades	318,641	281,335	304,613	344,265	363,952	435,336	429,036	434,514	414,058	443,555	466,254	492,187	546,077	569,111	580,899	531,118
Institutos Especializados de Estudios Superiores	3,015	5,427	5,449	6,788	7,206	5,197	4,825	9,697	8,842	8,738	8,823	6,181	6,228	6,455	6,955	6,632
Institutos Técnicos de Estudios Superiores	655	204	520	1,116	1,275	1,494	1,292	1,698	3,881	3,529	5,026	7,568	10,362	11,240	10,695	8,637

Fuente: Elaborado por el Departamento de Estadísticas, MESCyT.



CUADRO 137. REPÚBLICA DOMINICANA: RELACIÓN PORCENTUAL DE LA MATRÍCULADA POR SECTOR, SEXO, NIVEL Y CATEGORÍA, 2005-2020

DESAGREGACIONES	PARTICIPACIÓN PORCENTUAL															
	2005	2006	2007	2008	2009	2010	2011	2012	2013	2014	2015	2016	2017	2018	2019	2020
SECTOR	100.00%	100.00%	100.00%	100.00%	100.00%	100.00%	100.00%	100.00%	100.00%	100.00%	100.00%	100.00%	100.00%	100.00%	100.00%	100.00%
Público	51.13%	47.74%	46.98%	50.70%	47.57%	49.31%	51.47%	42.40%	43.60%	43.50%	41.61%	40.61%	42.57%	43.40%	43.51%	47.42%
Privado	48.87%	52.26%	53.02%	49.30%	52.43%	50.69%	48.53%	57.60%	56.40%	56.50%	58.39%	59.39%	57.43%	56.60%	56.49%	52.58%
SEXO	100.00%	100.00%	100.00%	100.00%	100.00%	100.00%	100.00%	100.00%	100.00%	100.00%	100.00%	100.00%	100.00%	100.00%	100.00%	100.00%
Masculino	38.02%	36.22%	35.76%	35.78%	35.82%	37.01%	37.71%	38.60%	34.47%	38.52%	35.58%	36.12%	36.06%	36.59%	36.05%	35.35%
Femenino	61.09%	63.78%	64.24%	64.22%	64.18%	62.99%	62.29%	61.15%	65.53%	61.48%	64.42%	63.88%	63.94%	63.41%	63.95%	64.65%
No especificado	0.89%	0.00%	0.00%	0.00%	0.00%	0.00%	0.00%	0.25%	0.00%	0.00%	0.00%	0.00%	0.00%	0.00%	0.00%	0.00%
TODOS LOS NIVELES	100.00%	100.00%	100.00%	100.00%	100.00%	100.00%	100.00%	100.00%	100.00%	100.00%	100.00%	100.00%	100.00%	100.00%	100.00%	100.00%
Técnico Superior	3.88%	1.64%	1.70%	1.86%	1.72%	1.95%	2.26%	1.75%	2.95%	2.77%	2.45%	3.28%	3.48%	3.64%	2.80%	3.09%
Grado	93.60%	93.34%	92.70%	93.14%	93.62%	96.46%	96.24%	96.81%	94.69%	94.72%	94.30%	93.64%	93.65%	92.95%	93.30%	92.96%
Especialización	1.00%	0.67%	0.96%	0.64%	0.57%	0.40%	0.40%	0.20%	0.55%	0.49%	0.62%	0.68%	0.42%	0.33%	0.34%	0.38%
Maestría	1.47%	2.69%	2.75%	2.48%	1.95%	1.19%	1.10%	1.22%	1.81%	2.02%	2.62%	2.40%	2.44%	3.07%	3.54%	3.54%
Doctorado	0.00%	0.00%	0.00%	0.00%	0.00%	0.00%	0.00%	0.00%	0.00%	0.00%	0.00%	0.00%	0.01%	0.01%	0.02%	0.02%
No especificado	0.05%	1.65%	1.89%	1.88%	2.13%	0.00%	0.00%	0.02%	0.00%	0.00%	0.00%	0.00%	0.00%	0.00%	0.00%	0.00%
CATEGORIAS	100.00%	100.00%	100.00%	100.00%	100.00%	100.00%	100.00%	100.00%	100.00%	100.00%	100.00%	100.00%	100.00%	100.00%	100.00%	100.00%
Universidades	98.86%	98.04%	98.08%	97.76%	97.72%	98.49%	98.59%	97.44%	97.02%	97.31%	97.12%	97.28%	97.05%	96.98%	97.05%	97.21%
Institutos Especializados de Estudios Superiores	0.94%	1.89%	1.75%	1.93%	1.93%	1.18%	1.11%	2.17%	2.07%	1.92%	1.84%	1.22%	1.11%	1.10%	1.16%	1.21%
Institutos Técnicos de Estudios Superiores	0.20%	0.07%	0.17%	0.32%	0.34%	0.34%	0.30%	0.38%	0.91%	0.77%	1.05%	1.50%	1.84%	1.92%	1.79%	1.58%

Fuente: Elaborado por el Departamento de Estadísticas, MESCyT.



CUADRO 138. REPÚBLICA DOMINICANA: EGRESOS DE EDUCACIÓN SUPERIOR, POR AÑO, SEGÚN CATEGORÍA E INSTITUCIÓN, 2005-2020

CATEGORÍA E INSTITUCIÓN	EGRESOS POR AÑO															
	2005*	2006	2007	2008	2009	2010	2011	2012	2013	2014	2015	2016	2017	2018	2019	2020
TOTAL	32,744	29,012	25,034	31,138	37,901	37,671	19,125	41,114	38,897	41,527	42,982	53,664	59,562	61,939	58,691	48,496
UNIVERSIDADES	31,114	26,854	23,428	30,237	36,136	35,224	18,702	39,104	37,123	39,490	40,239	50,371	56,129	59,217	55,581	46,065
UNIVERSIDAD AUTÓNOMA DE SANTO DOMINGO (UASD)	8,054	6,835	7,388	9,556	9,300	9,351	6,416	9,376	9,906	10,268	9,338	14,294	13,579	13,620	12,072	9,668
PONTIFICIA UNIVERSIDAD CATÓLICA MADRE Y MAESTRA (PUCMM)	2,206	910	2,279	2,267	3,143	2,679	513	2,855	2,886	2,700	3,128	3,082	3,592	2,975	2,853	2,217
UNIVERSIDAD NACIONAL PEDRO HENRÍQUEZ UREÑA (UNPHU)	813	578	257	468	664	530	235	584	564	725	856	714	1,387	1,156	1,125	1,155
UNIVERSIDAD APEC (UNAPEC)	1,203	3	1	1,390	1,627	1,833	1,212	1,598	1,562	1,597	1,774	2,283	2,240	1,854	1,691	1,736
UNIVERSIDAD CENTRAL DEL ESTE (UCE)	1,466	1,498	1,664	726	2,021	1,483	548	1,291	1,238	1,226	1,347	1,542	1,680	1,678	1,667	832
INSTITUTO TECNOLÓGICO DE SANTO DOMINGO (INTEC)	1,152	1,085	1,093	1,850	1,518	1,230	1,220	1,092	1,136	1,278	1,219	1,477	1,625	1,095	1,539	1,104
INSTITUTO NACIONAL DE CIENCIAS EXACTAS (INCE)	21		26	57	56	143	85	0	145	132	101	180	151	118	284	128
UNIVERSIDAD TECNOLÓGICA DE SANTIAGO (UTESA)	3,809	5,158	2,719	2,693	2,747	4,502	1,291	5,130	3,184	5,036	5,379	5,733	6,221	7,175	7,021	6,641
UNIVERSIDAD DOMINICANA ORGANIZACIÓN Y MÉTODO (O&M)	1,494	2,901	6	2,490	2,939	4,015	1,446	5,479	4,637	4,751	4,963	5,458	5,443	6,501	3,105	3,105
UNIVERSIDAD CATÓLICA	650	532	742	580	713	693	308	733	689	663	573	709	752	896	866	641



CATEGORÍA E INSTITUCIÓN	EGRESOS POR AÑO															
	2005*	2006	2007	2008	2009	2010	2011	2012	2013	2014	2015	2016	2017	2018	2019	2020
NORDESTANA (UCNE)																
UNIVERSIDAD IBEROAMERICANA (UNIBE)	589	684	422	357	917	820	514	977	1,198	1,150	881	920	1,109	1,152	960	979
UNIVERSIDAD ADVENTISTA DOMINICANA (UNAD)	123	0	1	297	254	211	6	226	242	299	334	529	104	459	616	454
UNIVERSIDAD INTERAMERICANA (UNICA)	0	0	47	2	0	49	0	0	24	18	48	CERRADA	CERRADA	CERRADA	CERRADA	CERRADA
UNIVERSIDAD TECNOLÓGICA DEL CIBAO (UTECO)	536	454	526	842	587	594	349	770	696	795	967	862	1,320	1,643	1,076	1,268
UNIVERSIDAD CATÓLICA DEL CIBAO (UCATECI)	628	1,108	1,271	853	1,020	648	475	1,021	805	862	896	1,069	1,115	1,237	1,307	796
UNIVERSIDAD TECNOLÓGICA DEL SUR (UTESUR)	780	493	688	358	472	466	278	682		397	430	419	711	639	603	524
UNIVERSIDAD CATÓLICA DE SANTO DOMINGO (UCSD)	645	720	776	712	320	878	412	356	919	644	543	904	1,504	1,364	1,413	791
UNIVERSIDAD EUGENIO MARÍA DE HOSTOS (UNIREMHOS)	156	183	325	363	489	NO OPERACIÓN	NO OPERACIÓN	453	575	477	143	581	709	871	578	501
UNIVERSIDAD ODONTOLÓGICA DOMINICANA (UOD)	51	NO REPORTE	NO REPORTE	NO REPORTE	NO REPORTE	46	14	76	48	84	78	95	113	109	75	77
UNIVERSIDAD NACIONAL EVANGÉLICA (UNEV)	319	100	1	606	156	968	1,155	1,616	1,958	778	901	2,153	2,562	3,133	1,768	2,776
UNIVERSIDAD ISA (UNISA)	57	218	109	334	175	106	0	111	101	215	394	311	548	272	399	217
UNIVERSIDAD CULTURAL DOMINICO	40	1	1	38	46	69	7	49	86	75	64	128	119	152	72	50



CATEGORÍA E INSTITUCIÓN	EGRESOS POR AÑO															
	2005*	2006	2007	2008	2009	2010	2011	2012	2013	2014	2015	2016	2017	2018	2019	2020
AMERICANA (UNICDA)																
UNIVERSIDAD FEDERICO HENRÍQUEZ Y CARVAJAL (UFHEC)	654	416	295	310	398	130	6	374	439	552	487	762	1,583	2,571	4,703	2,473
UNIVERSIDAD DE LA TERCERA EDAD (UTE)	334	298	246	127	310	267	135	194	160	322	661	429	481	482	656	349
UNIVERSIDAD ABIERTA PARA ADULTOS (UAPA)	3,337	878	759	763	3,931	1,177	633	1,339	857	1,061	2,348	2,381	3,256	3,316	3,825	3,542
UNIVERSIDAD CATÓLICA TECNOLÓGICA DE BARAHONA (UCATEBA)	0	0	0	0	257	168	221	145	193	266	78	304	541	571	912	1,004
UNIVERSIDAD DEL CARIBE (UNICARIBE)	917	1,417	1,554	1,925	1,910	1,911	1,007	2,304	2,426	2,834	1,793	2,490	3,063	3,456	3,658	2,417
UNIVERSIDAD EXPERIMENTAL FÉLIX ADAM (UNEFA)	106	93	116	0	81	NO OPERACIÓN	NO OPERACIÓN	NO OPERACIÓN	91	0	128	80	75	100	105	212
UNIVERSIDAD AGROFORESTAL FERNANDO ARTURO DE MERIÑO (UAFAM)	72	116	0	137	0	118	97	138	103	101	166	139	106	111	170	63
UNIVERSIDAD PSICOLOGÍA INDUSTRIAL DOMINICANA (UPID)	49	1	0	0	2	28	0	10	62	0	99	72	89	207	132	NO REPORTE
UNIVERSIDAD NACIONAL TECNOLÓGICA (UNNATEC)	0	0	0	0	17	0	40	54	73	71	122	99	114	95	115	106
UNIVERSIDAD CATÓLICA DEL ESTE (UCADE)	0	174	114	93	66	111	79	71	120	113	0	172	237	209	215	239
UNIVERSIDAD CENTRAL DOMINICANA DE	853	0	2	43	CERRADA	CERRADA	CERRADA	CERRADA	CERRADA	CERRADA	CERRADA	CERRADA	CERRADA	CERRADA	CERRADA	CERRADA



CATEGORÍA E INSTITUCIÓN	EGRESOS POR AÑO															
	2005*	2006	2007	2008	2009	2010	2011	2012	2013	2014	2015	2016	2017	2018	2019	2020
ESTUDIOS PROFESIONALES (UCDEP)																
INSTITUTOS ESPECIALIZADOS DE ESTUDIOS SUPERIORES	1,630	2,158	1,587	901	1,765	2,447	219	1,597	1,479	1,710	2,250	2,401	2,277	1,658	1,786	1,244
BARNA BUSINESS SCHOOL (BARNA)	70	96	0	80	59	65	0	161	0	0	81	0	82	167	172	172
INSTITUTO ESPECIALIZADO DE ESTUDIOS SUPERIORES DE LA POLICÍA NACIONAL (IPE)	0	0	0	0	0	31	0	52	61	39	28	34	74	50	24	26
INSTITUTO SUPERIOR DE FORMACIÓN DOCENTE SALOMÉ UREÑA (ISFODOSU)	1,372	1,728	1,465	744	1,706	2,158	134	1,188	1,206	1,278	1,761	1,941	1,667	993	1,022	494
INSTITUTO SUPERIOR PARA LA DEFENSA (INSUDE)	42	29	122	77	0	193	85	161	161	185	165	168	182	207	280	212
INSTITUTO ESPECIALIZADO DE ESTUDIOS SUPERIORES LOYOLA (IEESL)	146	305	0	0	0	0	0	0	0	33	56	51	61	102	114	130
INSTITUTO GLOBAL DE ALTOS ESTUDIOS EN CIENCIAS SOCIALES (IGLOBAL)	NO EXISTÍA	NO EXISTÍA	NO EXISTÍA	NO EXISTÍA	NO EXISTÍA	NO EGRESO	NO EGRESO	35	51	93	78	110	65	75	75	NO EGRESO
INSTITUTO ESPECIALIZADO DE INVESTIGACIÓN Y FORMACIÓN EN CIENCIAS JURÍDICAS (IOMEG)	NO EXISTÍA	NO EXISTÍA	NO EXISTÍA	NO EXISTÍA	NO EXISTÍA	NO EXISTÍA	NO EXISTÍA	NO EXISTÍA	0	0	0	0	12	12	26	NO EGRESO



CATEGORÍA E INSTITUCIÓN	EGRESOS POR AÑO															
	2005*	2006	2007	2008	2009	2010	2011	2012	2013	2014	2015	2016	2017	2018	2019	2020
INSTITUTO ESPECIALIZADO DE ESTUDIOS SUPERIORES EN DERECHO EMPRESARIAL (INDEMPRESA)	NO EXISTÍA	NO EXISTÍA	NO EXISTÍA	NO EXISTÍA	NO EXISTÍA	NO EXISTÍA	NO EXISTÍA	NO EXISTÍA	NO EXISTÍA	NO EXISTÍA	NO EXISTÍA	0	0	0	0	CERRADA
ESCUELA NACIONAL DE LA JUDICATURA (ENJ)	NO EXISTÍA	NO EXISTÍA	NO EXISTÍA	NO EXISTÍA	NO EXISTÍA	NO EXISTÍA	NO EXISTÍA	NO EXISTÍA	NO EXISTÍA	82	81	97	100	32	47	73
INSTITUTO DE EDUCACIÓN SUPERIOR EN FORMACIÓN DIPLOMÁTICA Y CONSULAR (INESDYC)	NO EXISTÍA	NO EXISTÍA	NO EXISTÍA	NO EXISTÍA	NO EXISTÍA	NO EXISTÍA	NO EXISTÍA	NO EXISTÍA	NO EXISTÍA	NO EXISTÍA	NO EXISTÍA	0	34	20	20	15
INSTITUTO SUPERIOR DE ESPECIALIDADES ODONTOLÓGICAS (ISEO)	NO EXISTÍA	NO EXISTÍA	NO EXISTÍA	NO EXISTÍA	NO EXISTÍA	NO EXISTÍA	NO EXISTÍA	NO EXISTÍA	NO EXISTÍA	NO EXISTÍA	NO EXISTÍA	0	CERRADA	CERRADA	CERRADA	CERRADA
INSTITUTO SUPERIOR DE HUMANIDADES, CIENCIAS SOCIALES Y FILOSOFÍA PEDRO FRANCISCO BONÓ	NO EXISTÍA	NO EXISTÍA	NO EXISTÍA	NO EXISTÍA	NO EXISTÍA	NO EXISTÍA	NO EXISTÍA	NO EXISTÍA	NO EXISTÍA	NO EXISTÍA	NO EXISTÍA	0	0	0	6	6
ESCUELA NACIONAL DEL MINISTERIO PÚBLICO (ENMP)	NO EXISTÍA	NO EXISTÍA	NO EXISTÍA	NO EXISTÍA	NO EXISTÍA	NO EXISTÍA	NO EXISTÍA	NO EXISTÍA	NO EXISTÍA	NO EXISTÍA	NO EXISTÍA	NO EXISTÍA	NO EXISTÍA	NO EXISTÍA	NO EXISTÍA	81
INSTITUTO SUPERIOR DE ESTUDIOS EDUCATIVOS PEDRO POVEDA (ISESP)	NO EXISTÍA	NO EXISTÍA	NO EXISTÍA	NO EXISTÍA	NO EXISTÍA	NO EXISTÍA	NO EXISTÍA	NO EXISTÍA	NO EXISTÍA	NO EXISTÍA	NO EXISTÍA	NO EXISTÍA	NO EXISTÍA	NO EXISTÍA	0	35
INSTITUTOS TÉCNICOS DE	0	0	19	0	0	0	204	413	295	327	493	892	1,156	1,064	1,324	1,187



CATEGORÍA E INSTITUCIÓN	EGRESOS POR AÑO															
	2005*	2006	2007	2008	2009	2010	2011	2012	2013	2014	2015	2016	2017	2018	2019	2020
ESTUDIOS SUPERIORES																
INSTITUTO TÉCNICO SUPERIOR MERCY JACQUEZ (ITESUMJ)	NO REPORTE	NO REPORTE	NO REPORTE	NO REPORTE	NO REPORTE	NO REPORTE	NO REPORTE	14	0	23	0	13	7	NO REPORTE	6	NO REPORTE
INSTITUTO TÉCNICO SUPERIOR OSCUS SAN VALERO (ITSOSV)	NO REPORTE	NO REPORTE	19	NO REPORTE	NO REPORTE	NO REPORTE	33		81	39	NO REPORTE	70	75	NO REPORTE	79	NO REPORTE
INSTITUTO TECNOLÓGICO DE LAS AMÉRICAS (ITLA)	NO EXISTÍA	NO REPORTE	NO REPORTE	NO REPORTE	NO REPORTE	NO REPORTE	171	399	214	240	317	324	260	263	379	512
ACADEMIA SUPERIOR DE CIENCIAS AERONÁUTICAS (ASCA)	NO EXISTÍA	NO EXISTÍA	NO EXISTÍA	NO EXISTÍA	NO EXISTÍA	NO EXISTÍA	NO EXISTÍA	NO REPORTE	NO REPORTE	25	50	31	43	70	29	50
INSTITUTO TÉCNICO SUPERIOR COMUNITARIO (ITSC)	NO EXISTÍA	NO EXISTÍA	NO EXISTÍA	NO EXISTÍA	NO EXISTÍA	NO EXISTÍA	NO EXISTÍA	NO EXISTÍA	NO REPORTE	NO REPORTE	126	454	771	731	831	625

Fuente: Elaborado por el Departamento de Estadísticas, MESCyT.



CUADRO 139. REPÚBLICA DOMINICANA: EGRESOS POR AÑO, SEGÚN ÁREA DEL CONOCIMIENTO, 2005-2020

ÁREA DEL CONOCIMIENTO	CANTIDAD DE EGRESADOS POR AÑO															
	2005	2006	2007	2008	2009	2010	2011	2012	2013	2014	2015	2016	2017	2018	2019	2020
Artes	466	211	212	475	418	410	299	595	711	623	737	847	866	869	940	772
Ciencias	155	150	152	210	480	162	57	82	313	462	502	597	553	339	519	439
Ciencias Agropecuarias y Veterinaria	390	471	286	499	320	205	56	307	255	286	407	358	884	500	804	357
Ciencias Económicas y Sociales	0	0	0	0	0	0	0	0	210	157	147	171	560	263	250	194
Ciencias Jurídicas y Políticas	3,619	3,411	2,412	2,747	4,388	2,915	1,227	3,805	3,912	4,364	4,650	5,148	5,817	5,380	5,593	4,220
Educación	10,173	7,753	7,127	7,938	9,048	13,165	8,134	7,670	7,056	7,351	7,225	10,492	13,557	15,179	16,584	14,689
Humanidades	1,783	1,380	1,369	2,026	2,523	2,776	1,273	3,663	3,374	3,042	4,144	4,864	5,415	5,807	5,121	4,816
Ingeniería y Arquitectura	2,583	2,894	2,519	2,876	3,489	2,796	1,338	3,468	3,529	4,060	3,724	4,658	4,109	4,358	4,180	3,153
Internacional	0	0	0	0	0	0	0	0	63	68	68	79	107	50	72	144
Militar	42	29	100	63	0	224	85	213	222	255	193	198	299	327	336	288
Negocios	9,559	7,390	6,375	9,113	11,580	10,400	4,786	14,134	12,425	13,193	13,803	15,100	16,428	17,588	14,241	11,109
Salud	2,596	3,157	3,650	3,898	4,203	3,138	1,230	4,986	5,128	5,804	5,461	8,852	8,738	8,837	7,699	6,202
Sin Área	0	165	11	6	82	71	28	0	0	0	0	0	14	0	0	0
Tecnologías de la Información y la Comunicación	1,380	2,001	821	1,287	1,370	1,409	612	2,191	1,699	1,862	1,921	2,300	2,215	2,442	2,352	2,113
TOTAL	32,746	29,012	25,034	31,138	37,901	37,671	19,125	41,114	38,897	41,527	42,982	53,664	59,562	61,939	58,691	48,496

Fuente: Elaborado por el Departamento de Estadísticas, MESCyT.



CUADRO 140. REPÚBLICA DOMINICANA: EGRESOS POR AÑO, SEGÚN SECTOR, SEXO, NIVEL Y CATEGORÍA. 2005-2020

DESAGREGACIONES	CANTIDAD DE EGRESADOS															
	2005*	2006	2007	2008	2009	2010	2011	2012	2013	2014	2015	2016	2017	2018	2019	2020
SECTOR	32,746	29,012	25,034	31,138	37,901	37,671	19,125	41,114	38,897	41,527	42,982	53,664	59,562	61,939	58,691	48,496
Público	8,632	9,046	9,501	11,142	11,593	12,205	7,155	11,176	12,030	12,705	12,572	18,256	18,091	17,699	15,760	13,154
Privado	24,114	19,966	15,533	19,996	26,308	25,466	11,970	29,938	26,867	28,822	30,410	35,408	41,471	44,240	42,931	35,342
SEXO	N/D	N/D	N/D	N/D	N/D	N/D	N/D	41,114	38,897	41,527	42,982	53,664	59,562	61,939	58,691	48,496
Masculino	N/D	N/D	N/D	N/D	N/D	N/D	N/D	14,748	13,997	15,357	15,835	17,325	20,382	19,730	18,781	15,400
Femenino	N/D	N/D	N/D	N/D	N/D	N/D	N/D	26,366	24,900	26,170	27,147	36,339	39,180	42,209	39,910	33,096
TODOS LOS NIVELES	32,746	29,012	25,034	31,138	37,901	37,671	19,125	41,114	38,897	41,527	42,982	53,664	59,562	61,939	58,691	48,496
Técnico Superior	2,935	1,851	783	886	563	499	636	1,378	1,013	1,133	1,259	2,091	2,468	2,632	2,048	1,664
Grado	27,303	25,090	20,994	26,400	32,468	32,656	16,498	36,606	34,496	35,343	36,052	41,881	45,718	50,725	49,287	38,983
Especialidad	1,370	0	0	0	0	0	0	724	852	1,700	1,410	4,474	4,745	1,686	1,753	1,813
Maestría	1,138	1,906	3,254	3,720	4,765	4,515	1,991	2,406	2,536	3,351	4,261	5,218	6,600	6,893	5,597	6,036
Doctorado	0	0	0	0	0	0	0	0	0	0	0	0	0	3	0	0
No Especificado	0	165	3	132	105	1	0	0	0	0	0	0	31	0	6	0
CATEGORIAS	32,746	29,012	25,034	31,138	37,901	37,671	19,125	41,114	38,897	41,527	42,982	53,664	59,562	61,939	58,691	48,496
Universidades	31,114	26,854	23,428	30,237	36,136	35,236	18,702	39,104	37,123	39,490	40,239	50,371	56,129	59,217	55,581	46,065
Institutos Especializados de Estudios Superiores	1,630	2,158	1,587	901	1,765	2,435	219	1,597	1,479	1,710	2,250	2,401	2,277	1,583	1,622	1,244
Institutos Técnicos de Estudios Superiores	2	0	19	0	0	0	204	413	295	327	493	892	1,156	1,139	1,488	1,187

Fuente: Elaborado por el Departamento de Estadísticas, MESCyT.



CUADRO 141. REPÚBLICA DOMINICANA: PARTICIPACIÓN PORCENTUAL DE LOS EGRESOS POR AÑO, SEGÚN SECTOR, SEXO Y CATEGORÍA. 2005-2020

DESAGREGACIONES	PARTICIPACIÓN PORCENTUAL															
	2005*	2006	2007	2008	2009	2010	2011	2012	2013	2014	2015	2016	2017	2018	2019	2020
SECTOR	100.00%	100.00%	100.00%	100.00%	100.00%	100.00%	100.00%	100.00%	100.00%	100.00%	100.00%	100.00%	100.00%	100.00%	100.00%	100.00%
Público	26.36%	31.18%	37.95%	35.78%	30.59%	32.40%	37.41%	27.18%	30.93%	30.59%	29.25%	34.02%	30.37%	28.57%	26.85%	27.12%
Privado	73.64%	68.82%	62.05%	64.22%	69.41%	67.60%	62.59%	72.82%	69.07%	69.41%	70.75%	65.98%	69.63%	71.43%	73.15%	72.88%
SEXO	N/D	N/D	N/D	N/D	N/D	N/D	N/D	100.00%	100.00%	100.00%	100.00%	100.00%	100.00%	100.00%	100.00%	100.00%
Masculino	N/D	N/D	N/D	N/D	N/D	N/D	N/D	35.87%	35.98%	36.98%	36.84%	32.28%	34.22%	31.85%	32.00%	31.76%
Femenino	N/D	N/D	N/D	N/D	N/D	N/D	N/D	64.13%	64.02%	63.02%	63.16%	67.72%	65.78%	68.15%	68.00%	68.24%
TODOS LOS NIVELES	100.00%	100.00%	100.00%	100.00%	100.00%	100.00%	100.00%	100.00%	100.00%	100.00%	100.00%	100.00%	100.00%	100.00%	100.00%	100.00%
Técnico Superior	8.96%	6.38%	3.13%	2.85%	1.49%	1.32%	3.33%	3.35%	2.60%	2.73%	2.93%	3.90%	4.14%	4.25%	3.49%	3.43%
Grado	83.38%	86.48%	83.86%	84.78%	85.67%	86.69%	86.26%	89.04%	88.69%	85.11%	83.88%	78.04%	76.76%	81.90%	83.98%	80.38%
Especialidad	4.18%	0.00%	0.00%	0.00%	0.00%	0.00%	0.00%	1.76%	2.19%	4.09%	3.28%	8.34%	7.97%	2.72%	2.99%	3.74%
Maestría	3.48%	6.57%	13.00%	11.95%	12.57%	11.99%	10.41%	5.85%	6.52%	8.07%	9.91%	9.72%	11.08%	11.13%	9.54%	12.45%
Doctorado	0.00%	0.00%	0.00%	0.00%	0.00%	0.00%	0.00%	0.00%	0.00%	0.00%	0.00%	0.00%	0.00%	0.00%	0.00%	0.00%
No Especificado	0.00%	0.57%	0.01%	0.42%	0.28%	0.00%	0.00%	0.00%	0.00%	0.00%	0.00%	0.00%	0.05%	0.00%	0.01%	0.00%
CATEGORIAS	100.00%	100.00%	100.00%	100.00%	100.00%	100.00%	100.00%	100.00%	100.00%	100.00%	100.00%	100.00%	100.00%	100.00%	100.00%	100.00%
Universidades	95.02%	92.56%	93.58%	97.11%	95.34%	93.54%	97.79%	95.11%	95.44%	95.09%	93.62%	93.86%	94.24%	95.61%	94.70%	94.99%
Institutos Especializados de Estudios Superiores	4.98%	7.44%	6.34%	2.89%	4.66%	6.46%	1.15%	3.88%	3.80%	4.12%	5.23%	4.47%	3.82%	2.56%	2.76%	2.57%
Institutos Técnicos de Estudios Superiores	0.01%	0.00%	0.08%	0.00%	0.00%	0.00%	1.07%	1.00%	0.76%	0.79%	1.15%	1.66%	1.94%	1.84%	2.54%	2.45%

Fuente: Elaborado por el Departamento de Estadísticas, MESCyT.



CUADRO 142. REPÚBLICA DOMINICANA: PESONAL DOCENTE EN EDUCACIÓN SUPERIOR, POR AÑO, SEGÚN INSTITUCIÓN Y CATEGORÍA DE LA INSTITUCIÓN 2005-2020

CATEGORÍA E INSTITUCIÓN	CANTIDAD DE DOCENTES															
	2005	2006	2007	2008	2009	2010	2011	2012	2013	2014	2015	2016	2017	2018	2019	2020*
TOTAL	11,250	9,795	10,315	12,401	12,872	13,025	13,630	17,385	16,561	17,392	18,719	19,584	20,291	21,757	20,900	18,595
UNIVERSIDADES	10,946	9,500	9,933	11,904	12,215	12,306	12,684	16,187	15,217	15,983	17,301	17,997	18,732	19,907	19,473	16,673
UNIVERSIDAD AUTÓNOMA DE SANTO DOMINGO (UASD)	2,718	2,561	2,635	2,694	2,752	5,071	4,282	3,493	2,899	2,974	2,974	2,715	3,272	3,463	3,463	3,244
PONTIFICIA UNIVERSIDAD CATÓLICA MADRE Y MAESTRA (PUCMM)	854	520	566	1,125	1,306	1,292	1,550	1,808	1,781	1,793	1,827	1,801	1,733	1,729	1,785	1,584
UNIVERSIDAD NACIONAL PEDRO HENRÍQUEZ UREÑA (UNPHU)	380	286	321	323	357	0	266	531	595	727	735	784	1,074	1,260	1,200	1,092
UNIVERSIDAD APEC (UNAPEC)	528	450	450	481	484	603	659	715	547	547	1,140	1,191	693	702	709	708
UNIVERSIDAD CENTRAL DEL ESTE (UCE)	669	684	771	790	804	0	0	792	648	708	657	665	726	1,072	729	950
INSTITUTO TECNOLÓGICO DE SANTO DOMINGO (INTEC)	577	394	429	459	477	0	0	1,425	421	475	510	754	855	856	892	940
INSTITUTO NACIONAL DE CIENCIAS EXACTAS (INCE)	8	61	75	70	84	0	46	92	84	112	39	81	102	98	98	101
UNIVERSIDAD TECNOLÓGICA DE SANTIAGO (UTESA)	1,239	1,206	1,197	1,251	1,273	0	710	1,420	1,844	2,095	2,385	2,568	2,437	2,487	547	2,240
UNIVERSIDAD DOMINICANA ORGANIZACIÓN Y MÉTODO (O&M)	563	0	0	974	593	1,025	1,070	1,115	1,175	1,187	1,187	1,282	1,377	1,405	1,888	NO REPORTE
UNIVERSIDAD CATÓLICA NORDESTANA (UCNE)	318	277	272	279	279	296	300	304	316	336	396	425	436	381	1,407	390
UNIVERSIDAD IBEROAMERICANA (UNIBE)	572	610	664	738	968	1,256	1,152	1,048	1,168	971	908	957	888	832	435	710
UNIVERSIDAD ADVENTISTA DOMINICANA (UNAD)	86	100	71	73	43	229	194	158	246	237	199	188	85	189	676	203
UNIVERSIDAD INTERAMERICANA (UNICA)	0	57	57	55	61	51	45	38	88	88	62	CERRADA	CERRADA	CERRADA	CERRADA	CERRADA
INSTITUTO TECNOLÓGICO DEL CIBAO ORIENTAL (UTECO)	0	123	137	139	146	232	199	165	167	184	226	260	278	273	201	280



CATEGORÍA E INSTITUCIÓN	CANTIDAD DE DOCENTES															
	2005	2006	2007	2008	2009	2010	2011	2012	2013	2014	2015	2016	2017	2018	2019	2020*
UNIVERSIDAD CATÓLICA DEL CIBAO (UCATECI)	300	306	300	309	329	0	0	436	448	467	475	523	528	627	280	448
UNIVERSIDAD TECNOLÓGICA DEL SUR (UTESUR)	64	58	58	95	95	120	75	0	102	107	148	170	169	166	465	NO REPORTE
UNIVERSIDAD CATÓLICA DE SANTO DOMINGO (UCSD)	340	270	295	350	369	0	0	434	518	538	537	579	604	620	182	557
UNIVERSIDAD EUGENIO MARÍA DE HOSTOS (UNIREMHOS)	126	165	178	208	148	283	258	233	100	101	175	236	286	275	609	167
UNIVERSIDAD ODONTOLÓGICA DOMINICANA (UOD)	23	42	44	61	56	63	70	77	58	46	68	69	67	68	279	71
UNIVERSIDAD NACIONAL EVANGÉLICA (UNEV)	114	138	150	172	188	220	243	265	312	334	350	492	496	517	77	478
INSTITUTO SUPERIOR DE AGRICULTURA (UNISA)	61	47	59	56	71	127	126	124	138	149	135	137	146	137	533	145
UNIVERSIDAD CULTURAL DOMINICANA AMERICANA (UNICDA)	65	41	42	50	0	0	29	58	58	57	53	80	72	93	145	54
UNIVERSIDAD FEDERICO HENRÍQUEZ Y CARVAJAL (UFHEC)	222	92	92	92	235	82	145	208	230	309	698	413	593	905	55	827
UNIVERSIDAD DE LA TERCERA EDAD (UTE)	144	87	87	87	87	0	83	165	166	174	193	179	398	219	1,004	210
UNIVERSIDAD ABIERTA PARA ADULTOS (UAPA)	171	252	280	270	300	431	402	372	379	466	449	644	555	628	352	418
UNIVERSIDAD CATÓLICA TECNOLÓGICA DE BARAHONA (UCATEBA)	43	60	74	99	77	0	0	78	95	97	115	123	129	132	526	135
UNIVERSIDAD DEL CARIBE (UNICARIBE)	539	332	350	336	350	628	503	378	374	404	365	380	393	412	163	332
UNIVERSIDAD EXPERIMENTAL FÉLIX ADAM (UNEFA)	30	33	36	38	38	0	0	0	14	20	21	17	41	43	455	91
UNIVERSIDAD AGROFORESTAL FERNANDO ARTURO DE MERIÑO (UAFAM)	36	62	56	31	56	77	69	60	56	51	55	56	56	52	48	48
UNIVERSIDAD PSICOLOGÍA INDUSTRIAL DOMINICANA (UPID)	49	57	62	53	50	66	60	54	77	100	84	79	91	113	123	107



CATEGORÍA E INSTITUCIÓN	CANTIDAD DE DOCENTES															
	2005	2006	2007	2008	2009	2010	2011	2012	2013	2014	2015	2016	2017	2018	2019	2020*
UNIVERSIDAD NACIONAL TECNOLÓGICA (UNNATEC)	9	33	26	43	50	57	65	72	44	60	65	68	71	69	61	61
UNIVERSIDAD CATÓLICA DEL ESTE (UCADE)	67	59	58	58	54	97	83	69	69	69	70	81	81	84	86	82
UNIVERSIDAD CENTRAL DOMINICANA DE ESTUDIOS PROFESIONALES (UCDEP)	31	37	41	45	35	CERRADA	CERRADA	CERRADA	CERRADA	CERRADA	CERRADA	CERRADA	CERRADA	CERRADA	CERRADA	CERRADA
INSTITUTOS ESPECIALIZADOS DE ESTUDIOS SUPERIORES	268	244	311	396	551	634	805	972	864	947	887	1,016	951	1,292	912	1,262
BARNA BUSINESS SCHOOL (BARNA)	43	25	22	25	25	0	17	34	36	36	33	36	29	31	32	43
CENTRO DE ESTUDIOS FINANCIEROS (CEF)	NO EXISTÍA	NO EXISTÍA	NO EXISTÍA	NO EXISTÍA	NO EXISTÍA	NO EXISTÍA	NO EXISTÍA	NO EXISTÍA	NO EXISTÍA	NO EXISTÍA	NO EXISTÍA	NO EXISTÍA	NO EXISTÍA	NO EXISTÍA	NO EXISTÍA	21
INSTITUTO ESPECIALIZADO DE ESTUDIOS SUPERIORES DE LA POLICÍA NACIONAL (IPES)	NO REPORTE	43	39	42	42	59	58	56	59	59	59	59	58	58	58	58
INSTITUTO SUPERIOR DE FORMACIÓN DOCENTE SALOMÉ UREÑA (ISFODOSU)	103	46	82	46	213	206	321	436	231	257	277	278	284	527	384	426
INSTITUTO SUPERIOR PARA LA DEFENSA (INSUDE)	58	86	115	228	168	193	223	252	231	234	201	264	275	300	134	291
INSTITUTO ESPECIALIZADO DE ESTUDIOS SUPERIORES LOYOLA (IEESL)	46	35	40	32	75	98	88	77	120	120	110	138	121	117	56	144
INSTITUTO GLOBAL DE ALTOS ESTUDIOS EN CIENCIAS SOCIALES (IGLOBAL)	NO EXISTÍA	NO EXISTÍA	NO EXISTÍA	NO EXISTÍA	NO EXISTÍA	78	98	117	86	93	43	81	31	66	66	31
INSTITUTO ESPECIALIZADO DE INVESTIGACIÓN Y FORMACIÓN EN CIENCIAS JURÍDICAS (IOMEG)	NO EXISTÍA	NO EXISTÍA	NO EXISTÍA	NO EXISTÍA	NO EXISTÍA	NO EXISTÍA	NO EXISTÍA	NO EXISTÍA	10	10	10	10	15	15	14	14
INSTITUTO ESPECIALIZADO DE ESTUDIOS SUPERIORES EN DERECHO EMPRESARIAL (INDEMPRESA)	NO EXISTÍA	NO EXISTÍA	NO EXISTÍA	NO EXISTÍA	NO EXISTÍA	NO EXISTÍA	NO EXISTÍA	NO EXISTÍA	0	3	12	2	9	9	9	CERRADA
ESCUELA NACIONAL DE LA JUDICATURA (ENJ)	NO EXISTÍA	NO EXISTÍA	NO EXISTÍA	NO EXISTÍA	NO EXISTÍA	NO EXISTÍA	NO EXISTÍA	NO EXISTÍA	80	80	71	71	71	71	71	71



CATEGORÍA E INSTITUCIÓN	CANTIDAD DE DOCENTES															
	2005	2006	2007	2008	2009	2010	2011	2012	2013	2014	2015	2016	2017	2018	2019	2020*
INSTITUTO DE EDUCACIÓN SUPERIOR EN FORMACIÓN DIPLOMÁTICA Y CONSULAR (INESDYC)	NO EXISTÍA	NO EXISTÍA	NO EXISTÍA	NO EXISTÍA	NO EXISTÍA	NO EXISTÍA	NO EXISTÍA	NO EXISTÍA	11	11	24	33	36	52	14	43
INSTITUTO SUPERIOR DE ESPECIALIDADES ODONTOLÓGICAS (ISEO)	NO EXISTÍA	NO EXISTÍA	NO EXISTÍA	NO EXISTÍA	NO EXISTÍA	NO EXISTÍA	NO EXISTÍA	NO EXISTÍA	NO EXISTÍA	44	47	0	CERRADA	CERRADA	CERRADA	CERRADA
INSTITUTO DE ESTUDIOS SUPERIORES EN HUMANIDADES, CIENCIAS SOCIALES Y FILOSOFÍA, "PEDRO FRANCISCO BONÓ".	NO EXISTÍA	NO EXISTÍA	NO EXISTÍA	NO EXISTÍA	NO EXISTÍA	NO EXISTÍA	NO EXISTÍA	NO EXISTÍA	NO EXISTÍA	NO EXISTÍA	NO EXISTÍA	22	22	22	19	20
ESCUELA NACIONAL DEL MINISTERIO PÚBLICO (ENMP)	NO EXISTÍA	NO EXISTÍA	NO EXISTÍA	NO EXISTÍA	NO EXISTÍA	NO EXISTÍA	NO EXISTÍA	NO EXISTÍA	NO EXISTÍA	NO EXISTÍA	NO EXISTÍA	NO EXISTÍA	NO EXISTÍA	NO EXISTÍA	NO EXISTÍA	25
INSTITUTO SUPERIOR DE ESTUDIOS EDUCATIVOS, PEDRO POVEDAD (ISESP)*	NO EXISTÍA	NO EXISTÍA	NO EXISTÍA	NO EXISTÍA	NO EXISTÍA	NO EXISTÍA	NO EXISTÍA	NO EXISTÍA	NO EXISTÍA	NO EXISTÍA	NO EXISTÍA	NO EXISTÍA	0	24	55	75
INSTITUTO CRISTIANO DE ESTUDIOS SUPERIORES ESPECIALIZADOS (ICES)	18	9	13	13	13	NO REPORTE	NO REPORTE	NO REPORTE	NO REPORTE	NO REPORTE	NO REPORTE	22	CERRADA	CERRADA	CERRADA	CERRADA
STEVENS INSTITUTE OF TECHNOLOGY INTERNATIONAL (SITI)	NO REPORTE	NO REPORTE	NO REPORTE	10	15	CERRADA	CERRADA	CERRADA	CERRADA	CERRADA	CERRADA	CERRADA	CERRADA	CERRADA	CERRADA	CERRADA
INSTITUTOS TÉCNICOS DE ESTUDIOS SUPERIORES	36	51	71	101	106	85	141	226	480	462	531	571	608	558	515	660
INSTITUTO TÉCNICO SUPERIOR MERCY JACQUEZ (ITESUMJ)	15	25	30	31	24	0	10	20	24	24	0	24	19	NO REPORTE	14	18
INSTITUTO TÉCNICO SUPERIOR OSCUS SAN VALERO (ITSOSV)	15	10	15	17	12	13	20	26	26	26	24	36	35	36	35	27
INSTITUTO TECNOLÓGICO DE LAS AMÉRICAS (ITLA)	NO EXISTÍA	16	26	53	70	72	111	150	157	144	150	151	149	144	93	235
INSTITUTO TÉCNICO DE ESTUDIOS SUPERIORES EN MEDIO AMBIENTE Y RECURSOS NATURALES (ITESMARENA)	NO EXISTÍA	NO EXISTÍA	NO EXISTÍA	NO EXISTÍA	NO EXISTÍA	NO EXISTÍA	NO EXISTÍA	NO EXISTÍA	NO EXISTÍA	NO EXISTÍA	NO EXISTÍA	NO EXISTÍA	NO EXISTÍA	NO EXISTÍA	NO EXISTÍA	24
ACADEMIA SUPERIOR DE CIENCIAS AERONÁUTICAS (ASCA)	NO EXISTÍA	NO EXISTÍA	NO EXISTÍA	NO EXISTÍA	NO EXISTÍA	NO EXISTÍA	NO EXISTÍA	30	31	26	20	28	48	39	34	31

CATEGORÍA E INSTITUCIÓN	CANTIDAD DE DOCENTES															
	2005	2006	2007	2008	2009	2010	2011	2012	2013	2014	2015	2016	2017	2018	2019	2020*
INSTITUTO TÉCNICO SUPERIOR COMUNITARIO (ITSC)	NO EXISTÍA	NO EXISTÍA	NO EXISTÍA	NO EXISTÍA	NO EXISTÍA	NO EXISTÍA	NO EXISTÍA	NO EXISTÍA	242	242	337	332	357	339	339	325
INSTITUTO DOMINICANO DE TECNOLOGÍA (IDT)	6	CERRADA	CERRADA	CERRADA	CERRADA	CERRADA	CERRADA	CERRADA	CERRADA	CERRADA	CERRADA	CERRADA	CERRADA	CERRADA	CERRADA	CERRADA

Fuente: Elaborado por el Departamento de Estadísticas, MESCyT.

*Nota: Como es de esperarse, un docente puede impartir docencia en más de una Institución de Educación Superior, tanto pública como privada. En nuestro país se presenta esa realidad, por lo cual puntualizamos que, al total general de docentes reportado, se le debe restar 1,184, si se desea conocer el total de docentes de educación superior con que cuenta el país. Esos 1,184 registros corresponden a esos docentes que imparten docencia en más de una institución, se hizo un ejercicio de identificarlos para evitar que un maestro que imparte docencia en dos, tres y hasta en cuatro IES diferentes sea contabilizado como único en cada una de estas, sin embargo, estos registros son necesario al momento de considerar la población docente por IES.

CUADRO 143. REPÚBLICA DOMINICANA: PERSONAL DOCENTE POR AÑO, SEGÚN SECTOR, SEXO, NIVEL Y CATEGORÍA, 2005-2020

DESAGREGACIONES	CANTIDAD DE DOCENTE															
	2005	2006	2007	2008	2009	2010	2011	2012	2013	2014	2015	2016	2017	2018	2019	2020*
SECTOR	11,250	9,795	10,315	12,401	12,872	13,025	15,205	17,385	16,561	17,392	17,056	19,562	20,291	21,757	20,900	18,595
Público	2,750	3,391	3,202	3,034	2,875	5,833	5,110	4,387	4,060	4,190	4,299	4,329	4,891	5,312	4,778	5,197
Privado	8,500	6,404	7,113	9,367	9,997	7,192	10,095	12,998	12,501	13,202	12,757	15,233	15,400	16,445	16,122	13,398
SEXO	11,250	9,795	10,315	12,401	12,872	13,025	15,205	17,385	16,561	17,392	17,056	19,562	20,291	21,757	20,900	18,595
Masculino	7,076	5,879	6,125	7,525	7,703	7,796	8,993	10,190	9,088	9,987	9,669	11,252	11,420	12,121	11,413	10,201
Femenino	4,174	3,899	4,171	4,837	5,132	5,229	6,212	7,195	7,473	7,405	7,387	8,310	8,871	9,636	9,487	8,394
No especificado		17	19	39	37	0	0	0	0	0	0	0	0	0	0	0
NIVELES*	11,185	9,795	10,315	12,401	12,872	13,025	15,207	17,385	16,561	17,392	17,056	19,562	20,291	21,757	20,900	18,595
Técnico Superior	115	60	62	85	82		91	182	170	176	120	330	108	124	139	145
Grado	3,851	1,934	2,105	2,358	2,313	5,965	4,874	3,782	3,469	3,655	3,197	4,065	3,645	4,513	5,523	4,014
Especialidad	1,036	918	984	1,069	1,073	1,416	1,666	1,916	1,565	1,326	1,686	2,279	2,307	2,079	1,813	1,678
Maestría	2,753	3,290	3,563	4,034	4,225	3,789	5,607	7,424	7,302	7,997	8,382	11,839	12,326	12,741	12,519	11,730
Doctorado	150	184	208	196	194	440	447	453	480	511	502	689	799	1,374	906	876
No Especificado	3,280	3,409	3,393	4,659	4,985	1,415	2,522	3,628	3,575	3,727	3,169	360	1,106	926	0	152

Fuente: Elaborado por el Departamento de Estadísticas, MESCyT.



CUADRO 144. REPÚBLICA DOMINICANA: PARTICIPACIÓN PORCENTUAL DEL PERSONAL DOCENTE POR AÑO, SEGÚN SECTOR, SEXO Y CATEGORÍA DE LA INSTITUCIÓN, 2005-2020

DESAGREGACIONES	PARTICIPACIÓN PORCENTUAL															
	2005	2006	2007	2008	2009	2010	2011	2012	2013	2014	2015	2016	2017	2018	2019	2020
SECTOR	100.0%	100.0%	100.0%	100.0%	100.0%	100.0%	100.0%	100.0%	100.0%	100.0%	100.0%	100.0%	100.0%	100.0%	100.0%	100.0%
Público	24.0%	35.0%	31.0%	24.0%	22.0%	45.0%	34.0%	25.0%	25.0%	24.0%	25.0%	22.0%	24.0%	24.4%	22.9%	27.9%
Privado	76.0%	65.0%	69.0%	76.0%	78.0%	55.0%	66.0%	75.0%	75.0%	76.0%	75.0%	78.0%	76.0%	75.6%	77.1%	72.1%
SEXO	100.0%	100.0%	99.0%	100.0%	100.0%	100.0%	100.0%	100.0%	100.0%	100.0%	100.0%	100.0%	100.0%	100.0%	100.0%	100.0%
Masculino	63.0%	60.0%	59.0%	61.0%	60.0%	60.0%	59.0%	59.0%	55.0%	57.0%	57.0%	58.0%	56.0%	55.7%	54.6%	54.9%
Femenino	37.0%	40.0%	40.0%	39.0%	40.0%	40.0%	41.0%	41.0%	45.0%	43.0%	43.0%	42.0%	44.0%	44.3%	45.4%	45.1%
No especificado	0.0%	0.0%	0.0%	0.0%	0.0%	0.0%	0.0%	0.0%	0.0%	0.0%	0.0%	0.0%	0.0%	0.0%	0.0%	0.0%
NIVELES	100.0%	100.0%	100.0%	100.0%	100.0%	100.0%	100.0%	100.0%	100.0%	100.0%	100.0%	100.0%	100.0%	100.0%	100.0%	100.0%
Técnico Superior	1.0%	1.0%	1.0%	1.0%	1.0%	0.0%	1.0%	1.0%	1.0%	1.0%	1.0%	2.0%	1.0%	0.6%	0.7%	0.8%
Grado	34.0%	20.0%	20.0%	19.0%	18.0%	46.0%	32.0%	22.0%	21.0%	21.0%	19.0%	21.0%	18.0%	20.7%	26.4%	21.6%
Especialización	9.0%	9.0%	10.0%	9.0%	8.0%	11.0%	11.0%	11.0%	9.0%	8.0%	10.0%	12.0%	11.0%	9.6%	8.7%	9.0%
Maestría	25.0%	34.0%	35.0%	33.0%	33.0%	29.0%	37.0%	43.0%	44.0%	46.0%	49.0%	61.0%	61.0%	58.6%	59.9%	63.1%
Doctorado	1.0%	2.0%	2.0%	2.0%	2.0%	3.0%	3.0%	3.0%	3.0%	3.0%	3.0%	4.0%	4.0%	6.3%	4.3%	4.7%
No Especificado	29.0%	35.0%	33.0%	38.0%	39.0%	11.0%	17.0%	21.0%	22.0%	21.0%	19.0%	2.0%	5.0%	4.3%	0.0%	0.8%

Fuente: Elaborado por el Departamento de Estadísticas, MESCyT.





GOBIERNO DE LA
REPÚBLICA DOMINICANA

**MINISTERIO DE EDUCACIÓN SUPERIOR,
CIENCIA Y TECNOLOGÍA**

Av. Máximo Gómez No. 31,
esq. Pedro Henríquez Ureña,
Santo Domingo, Distrito Nacional,
República Dominicana

809-731-1100

www.mescyt.gob.do

