MINISTERIO DE EDUCACIÓN SUPERIOR, CIENCIA Y TECNOLOGÍA
MESCyT

INFORME GENERAL SOBRE ESTADÍSTICAS DE EDUCACIÓN SUPERIOR 2015 Y RESUMEN HISTÓRICO 2005-2015

INDICADORES DE EDUCACIÓN SUPERIOR, 2015

No.	Indicadores	2015
1	Cantidad de Instituciones de Educación Superior	49
2	Índice de Absorción	91.4%
3	Tasa Bruta de Matrícula	37.4%
4	Índice de Feminidad de la matrícula	181%
5	Tasa Bruta de Egresados	43.12%
6	Carga general por Docente	27
7	Costo Bruto por Estudiante	RD$25,497.00
8	Promedio Anual de Crecimiento 2005-2015	4.9%
9	Índice de feminidad del personal docente	93.8%
10	Cantidad de estudiantes universitarios por C/1000 habitantes	48

República Dominicana

MINISTERIO DE EDUCACIÓN SUPERIOR, CIENCIA Y TECNOLOGÍA MESCyT

INFORME GENERAL SOBRE ESTADÍSTICAS DE EDUCACIÓN SUPERIOR 2015 Y RESUMEN HISTÓRICO 2005-2015

República Dominicana

MINISTERIO DE EDUCACIÓN SUPERIOR, CIENCIA Y TECNOLOGÍA MESCyT

Lic. Alejandrina Germán Mejía, M.A.,
Ministra de Educación Superior, Ciencia y Tecnología

Dra. Enid Gil, M.A.,
Viceministra de Extensión

Dr. Rafael González,
Viceministro de Educación Superior

Dr. Plácido Gómez Ramírez,
Viceministro de Ciencia y Tecnología

Dr. Saturnino de los Santos,
Viceministro de Evaluación y Acreditación

Dr. Rafael Sánchez Cárdenas,
Viceministro de Relaciones Internacionales

Lic. Lucrecia Ovalle,
Directora General Administrativa y Financiera

MINISTERIO DE EDUCACIÓN SUPERIOR, CIENCIA Y TECNOLOGÍA MESCyT

Dirección de Planificación y Desarrollo

Dr. Rafael E. Fernández Matos,
Director

Lic. Samuel Fernández Marcelino, M.A.,
Encargado de Estadística

Lic. Ezequiel Valdez de la Cruz, M.A. P.,
Asesor Técnico

MINISTERIO DE EDUCACIÓN SUPERIOR, CIENCIA Y TECNOLOGÍA MESCyT

RESPONSABLE DEL INFORME Y REDACCIÓN

Lic. Alejandrina Germán Mejía, M.A.,
Ministra de Educación Superior, Ciencia y Tecnología

RESPONSABLES DE LA ELABORACIÓN DEL INFORME

Dr. Rafael E. Fernández Matos,
Director

Lic. Samuel Fernández Marcelino, M.A.,
Encargado de Estadística

Lic. Ezequiel Valdez de la Cruz, M.A. P.,
Asesor Técnico

RESPONSABLE DE LA PUBLICACIÓN

Lic. Luz Almánzar, M.A.,
Encargada de Publicaciones

MINISTERIO DE EDUCACIÓN SUPERIOR, CIENCIA Y TECNOLOGÍA MESCyT

INFORME GENERAL SOBRE ESTADÍSTICAS DE EDUCACIÓN SUPERIOR 2015 Y RESUMEN HISTÓRICO 2005-2015

PRESENTACIÓN

La Ley 139-01 crea el Sistema Nacional de Educación Superior, Ciencia y Tecnología, estableciendo la normativa para su funcionamiento y los mecanismos que aseguran la calidad y pertinencia de los servicios que presentan las instituciones que conforman dicho sistema.

El Ministerio de Educación Superior, Ciencia y Tecnología, (MESCYT), en cumplimiento de la Ley en su Capítulo IX, pone a disposición de los organismos del Estado Dominicano, de las Instituciones de Educación Superior, de los investigadores nacionales e internacionales, y la sociedad en general, el Informe General Sobre Estadísticas de Educación Superior 2015, y Resumen Histórico 2005-2015.

Con esta publicación el MESCYT muestra el empeño que se ha venido realizando con el propósito de mantener en tiempo real el comportamiento de la información estadística del Sistema de Educación Superior del país y cumplir con el mandato de la Ley 139-01, en su artículo 39, letra "T", que cita el compromiso de mantener un sistema de información y estadísticas actualizadas de todas las actividades del sistema, abierto a las instituciones, investigadores y sociedad en general.

El Informe General Sobre Estadísticas de Educación Superior, permite visualizar el avance del Plan Decenal de Educación Superior 2008-2018, aprobado por el "Foro Presidencial por la Excelencia de la Educación en la República Dominicana en el año 2007" y sirve de insumo a las líneas estratégicas de acción, definida en la Estrategia Nacional de Desarrollo (END) 2030. Además, este documento sirve de base como instrumento de valoración de la sociedad, hacia los esfuerzos institucionales en apoyo a la difusión del desarrollo experimentado por las instituciones de educación superior en la República Dominicana.

El documento está estructurado en consonancia con las grandes variables que conforman el insumo en las IES, desde el inicio de la carrera hasta el término de la misma, incluyendo la graduación. Se analiza la matrícula de las instituciones de educación superior, el nuevo ingreso y los egresados, la oferta académica, el personal docente y administrativo; así como también los programas de becas nacionales e internacionales, y el Programa de Inglés de Inmersión para la competitividad, entre otras actividades.

El Informe contiene, en primer lugar, un resumen histórico de las estadísticas de las principales variables de la educación superior, desde el 2005 hasta el 2015, con referencia, en la parte de matrícula, a registros desde el año 1950. Estas variables son enfocadas en el sector público y privado, la participación por género y nivel académico, la categoría de la institución, es decir, universidades, institutos especializados de educación superior e institutos técnicos de educación superior. Además, se considera de manera particular el conjunto de las instituciones, las carreras por área del conocimiento y la matrícula por provincia y nacionalidad.

En cuanto al personal docente, éste es abordado en función de su formación académica y modalidad de contratación. Además, se enfoca la institución a que pertenece, género, sector y país de origen. De igual forma, el personal administrativo es presentado en función de las variables institución a la que sirve y el género.

Las Becas Internacionales se presentan haciendo énfasis en su distribución por país, año y nivel; mientras que en las Becas Nacionales se enfatiza su distribución por provincias y nivel.

Otro de los grandes logros del Ministerio de Educación Superior, es la preparación de los estudiantes universitarios en Inglés de Inmersión para la competitividad; de esta variable se presenta la cantidad de estudiantes becados, y la cantidad de egresados, por región, provincia y recinto educativo.

En el anexo se presenta un resumen histórico de las principales variables educativas, desde el año 2005 hasta el año 2016.

Expresamos nuestro agradecimiento a las Instituciones de Educación Superior, por su contribución en el suministro de las informaciones, así como a las instancias de este Ministerio por el apoyo y esfuerzo realizado para que este Informe General Sobre Estadísticas de Educación Superior 2015, sea una realidad.

Lic. Alejandrina Germán Mejía

Ministra de Educación Superior, Ciencia y Tecnología

AGRADECIMIENTOS

El Ministerio de Educación Superior, Ciencia y Tecnología (MESCYT), aprovecha la oportunidad para agradecer a los Honorables Rectores y Rectoras de las Instituciones de Educación Superior (IES), así como a las autoridades y funcionarios de estas instituciones, el apoyo y esfuerzo realizado para que el "Informe General Sobre Estadísticas de Educación Superior 2005-2015 y Resumen Histórico 2005-2015", sea una realidad.

Este documento sirve de base a la Comunidad Nacional e Internacional, como un valioso instrumento para la investigación, la planificación y el desarrollo, así como para estudios comparativos y especialmente para orientar la dirección en la toma de decisiones en materia de Educación Superior.

Esta publicación se adiciona a las realizadas para los períodos 1989-2005; 2006-2009; 2010-2011; 2012 y 2013-2014.

Este Informe es el resultado del esfuerzo realizado por los funcionarios del MESCYT, especialmente del Departamento de Estadística de la Dirección de Planificación y Desarrollo.

Reiteramos nuestro agradecimiento a todos por su esfuerzo y colaboración.

Lic. Alejandrina Germán Mejía

Ministra de Educación Superior, Ciencia y Tecnología

República Dominicana

TABLA DE CONTENIDO

PRESENTACIÓN vi

AGRADECIMIENTOS viii

TABLA DE CONTENIDO ix

RESUMEN EJECUTIVO 1

PARTE I 10

RESUMEN HISTÓRICO DE LAS ESTADÍSTICAS DE EDUCACIÓN SUPERIOR DOMINICANA 2005-2015 10

MATRÍCULA EN EDUCACIÓN SUPEROR, POBLACIÓN DEMOGRAFICA, POBLACIÓN DE 18-24 AÑOS Y TASA BRUTA DE MATRÍCULA, 1950-2015 11

EDUCACIÓN SUPERIOR: TASA BRUTA DE MATRÍCULA 12

MATRÍCULA EN EDUCACIÓN SUPERIOR 1989-2015, TASA MEDIA ANUAL DE CRECIMIENTO E INDICE DE VARIACIÓN ANUAL 13

MATRÍCULA EN EDUCACIÓN SUPERIOR 1989-2015 14

TASA MEDIA ANUAL DE CRECIMIENTO DE LA MATRÍCULA EN EDUCACIÓN SUPERIOR Y VARIACIÓN ANUAL, 1989-2015 15

TASA BRUTA DE MATRÍCULA EN EL MUNDO, REGIÓN DE AMERICA LATINA Y EL CARIBE Y ALGUNOS PAISES DE AMÉRICA LATINA 16

PROMEDIOS REGIONALES: MATRÍCULA Y TASA BRUTA DE MATRÍCULA EN EDUCACIÓN SUPERIOR, 1970, 2005, 2012, 2013, 2014 y 2015 17

MATRÍCULA EN LA EDUCACIÓN SUPERIOR, POR SECTOR, SEXO, NIVEL Y CATEGORÍA 2005-2015 18

RELACIÓN PORCENTUAL DE LA MATRÍCULA POR SECTOR, SEXO, NIVEL Y CATEGORÍA, 2005-2015 19

ESTUDIANTES DE EDUCACIÓN MEDIA QUE APROBARON LAS PRUEBAS NACIONALES Y ESTUDIANTES DE NUEVO INGRESO A LAS INSTITUCIÓNES DE EDUCACIÓN SUPERIOR Y SU RELACIÓN PORCENTUAL, 2005-2015 20

ESTUDIANTES DE NUEVO INGRESO 21

MATRÍCULA TOTAL (%) Y RELACIÓN PORCENTUAL, 2005-2015 21

EGRESOS POR SECTOR, SEXO, NIVEL Y CATEGORÍA, 2005-2015 22

PARTICIPACIÓN PORCENTUAL DE LOS EGRESOS POR SECTOR, SEXO Y CATEGORÍA. 2005-2015 23

TASA BRUTA DE EGRESOS DE LAS INSTITUCIÓNES DE EDUCACIÓN SUPERIOR, 2005-2015 24

PERSONAL DOCENTE POR AÑO, SEGÚN SECTOR, SEXO, NIVEL Y CATEGORÍA 25

PARTICIPACIÓN PORCENTUAL DEL PERSONAL DOCENTE POR AÑO, SEGÚN SECTOR, SEXO Y NIVEL, 2005-2015 25

BECAS INTERNACIONALES OTORGADAS POR AÑO, SEGÚN PAÍS, 2012-2015 26
BECAS INTERNACIONALES OTORGADAS POR NIVEL, 2012-2015....26
BECAS NACIONALES POR NIVEL, OTORGADAS DEL 2012-2015 27
PARTE II 28
ESTADÍSTICAS DE EDUCACIÓN SUPERIOR DOMINICANA....28
MATRÍCULA EN EDUCACIÓN SUPERIOR POR CATEGORÍA E INSTITUCIÓN, 2013, 2014 Y 2015....29
MATRÍCULA POR CATEGORÍA DE LA INSTITUCIÓN, SEGÚN CATEGORIA 31
MATRÍCULA POR CATEGORÍA DE LA INSTITUCIÓN, SEGÚN AÑO Y SECTOR 32
MATRÍCULA POR CATEGORÍA DE LA INSTITUCIÓN, SEGÚN AÑO Y SEXO 33
MATRÍCULA POR CATEGORÍA DE LA INSTITUCIÓN, SEGÚN SEXO....33
MATRÍCULA POR CATEGORÍA DE LA INSTITUCIÓN, SEGÚN AÑO Y NIVEL 34
MATRÍCULA POR RANGO DE EDAD, SEGÚN SEXO 2013-2014-2015....35
MATRÍCULA POR RANGO DE EDAD, SEGÚN SEXO, 2015 36
MATRÍCULA POR ÁREA DEL CONOCIMIENTO 2013-2014-2015....37
MATRÍCULA POR ÁREA DEL CONOCIMIENTO, SEGÚN SEXO 2013-2014-2015 38
MATRÍCULA POR ÁREA DEL CONOCIMIENTO, SEGÚN NIVEL 2013....39
MATRÍCULA POR ÁREA DEL CONOCIMIENTO, SEGÚN NIVEL 2014....39
MATRÍCULA POR ÁREA DEL CONOCIMIENTO, SEGÚN NIVEL 2015....40
TENDENCIAS DE REORIENTACIÓN DE LAS CARRERAS 2008-2015....41
QUINCE CARRERAS CON MATRÍCULA DE RÁPIDO CRECIMIENTODEL 2008 AL 2015....49
MATRÍCULA EN QUINCE CARRERAS CON EL MAYOR NÚMERO DE ESTUDIANTES, POR CARRERA, SEGUN INSTITUCIONES DE EDUCACIÓN SUPERIOR, 2015 50
MATRÍCULA EDUCACIÓN SUPERIOR, POR PROVINCIA, SEGÚN AÑO Y SECTOR, 2013, 2014 Y 2015....54
MATRÍCULA SUPERIOR POR PROVINCIA, SEGÚN AÑO Y SEXO 2013, 2014 Y 2015 55
MATRÍCULA POR PROVINCIA, SEGÚN NIVEL, 2015....56
RELACIÓN PORCENTUAL ENTRE LA POBLACIÓN UNIVERSITARIA Y LA POBLACIÓN DEMOGRAFICA, POR PROVINCIA, 2015....57
MATRÍCULA GEOREFERENCIADA POR PROVINCIA, 2015....58
MATRÍCULA DE ESTUDIANTES EXTRANJEROS, POR PAÍS, 2013, 2014 y 2015....60
MATRÍCULA EN EL ÁREA DE CIENCIA Y TECNOLOGÍA, EN LA EDUCACIÓN SUPERIOR, POR CATEGORÍA E INSTITUCIÓN 2013, 2014 Y 2015....63

MATRÍCULA EN LAS ÁREAS DE CIENCIAS Y TECNOLOGÍA POR SEXO, SEGÚN CATEGORÍA DE INSTITUCIÓN Y AÑO 2013,2014 Y 2015 65

MATRÍCULA EN LAS ÁREAS DE CIENCIAS Y TECNOLOGÍAS POR CATEGORÍA DE LA INSTITUCIÓN, SEGÚN AÑO Y NIVEL 203, 2014 Y 2015 66

MATRÍCULA EN LAS ÁREAS DE CIENCIAS Y TECNOLOGÍAS POR SEXO 2013, 2014 Y 2015....67

MATRÍCULA EN LAS ÁREAS DE CIENCIAS Y TECNOLOGÍAS POR ÁREA DEL CONOCIMIENTO Y CARRERA, SEGÚN NIVEL Y AÑO 2015....68

MATRÍCULA EN ÁREAS DE CIENCIAS Y TECNOLOGÍAS POR PROVINCIA, SEGÚN AÑO Y SECTOR 2013, 2014 Y 2015....71

MATRÍCULA EN ÁREAS DE CIENCIAS Y TECNOLOGÍAS POR PROVINCIA, SEGÚN AÑO Y SEXO 2013, 2014 Y 2015....72

MATRÍCULA EN LAS ÁREAS DE CIENCIAS Y TECNOLOGÍAS POR PROVINCIA, SEGÚN AÑO Y NIVEL, 2015....73

ESTUDIANTES DE NUEVO INGRESO A EDUCACIÓN SUPERIOR, POR CATEGORÍA INSTITUCIÓN, 2013, 2014 Y 2015....74

INSTITUCIONES QUE EN EL 2015, CAPTARON MATRÍCULAS DE NUEVO INGRESO, SUPERIORES A 1,000 ESTUDIANTES 76

ESTUDIANTES DE NUEVO INGRESO POR CATEGORÍA DE INSTITUCIÓN, SEGÚN AÑO Y NIVEL 2013, 2014 Y 2015....77

ESTUDIANTES DE NUEVO INGRESO POR SEXO, SEGÚN RANGO DE EDAD, 2013, 2014 y 2015 79

MATRÍCULA POR RANGO DE EDAD, SEGÚN SEXO, 2015 80

ESTUDIANTES NUEVO INGRESO POR SECTOR, SEGÚN ÁREA DEL CONOCIMIENTO 2013, 2014 Y 2015 81

ESTUDIANTES NUEVO INGRESO POR SEXO, SEGÚN ÁREA DEL CONOCIMIENTO 2013, 2014 Y 2015....82

ESTUDIANTES NUEVO INGRESO POR NIVEL, SEGÚN ÁREA DEL CONOCIMIENTO 2013, 2014 Y 2015....83

ESTUDIANTES NUEVO INGRESO POR ÁREA DEL CONOCIMIENTO, 2015 84

ESTUDIANTES EXTRANJEROS DE NUEVO INGRESO, SEGÚN NACIONALIDAD 2013, 2014 y 2015....85

EGRESOS EN EDUCACIÓN SUPERIOR, POR CATEGORÍA DE LA INSTITUCIÓN 2013, 2014 Y 2015....88

EGRESOS POR SECTOR Y AÑO, SEGÚN CATEGORÍA 2013, 2014 Y 2015 90

EGRESOS POR NIVEL Y AÑO, SEGÚN CATEGORÍA 2013, 2014 Y 2015 91

EGRESOS POR SECTOR, SEGÚN ÁREA DEL CONOCIMIENTO 2013, 2014 Y 2015 92

EGRESOS POR SEXO, SEGÚN RANGO DE EDAD, 201,2014 Y 2015 93

EGRESOS POR SEXO, SEGÚN ÁREA DEL CONOCIMIENTO 2013, 2014 Y 2015 94

EGRESOS POR NIVEL, SEGÚN ÁREA DEL CONOCIMIENTO, 2013,2014 Y 2015 95

TENDENCIAS DE EGRESOS EN LA EDUCACIÓN SUPERIOR POR ÁREA DEL CONOCIMIENTO Y CARRERA 2013, 2014 Y 2015 96
QUINCE CARRERAS CON MAYOR EGRESOS, 2013 ,2014 Y 2015 101
EGRESOS EN QUINCE CARRERAS CON EL MAYOR NÚMERO DE ESTUDIANTES, POR INSTITUCION DE EDUCACIÓN SUPERIOR, 2015 102
EGRESOS POR SECTOR Y AÑO, SEGÚN PROVINCIA, 2013, 2014 Y 2015 104
EGRESOS POR PROVINCIA, SEGÚN AÑO Y SEXO 2013, 2014 Y 2015 105
PERSONAL DOCENTE EN EDUCACIÓN SUPERIOR, SEGÚN INSTITUCIÓN, 2015 106
PERSONAL DOCENTE EN LAS INSTITUCIONES DE EDUCACIÓN SUPERIOR (IES) 2015 107
PERSONAL DOCENTE EN EDUCACIÓN SUPERIOR POR NIVEL, SEGÚN INSTITUCIÓN, 2015 108
PERSONAL DOCENTE EN EDUCACIÓN SUPERIOR, POR NIVEL, 2015 110
CARGA DOCENTE, SEGÚN INSTITUCIÓN DE EDUCACIÓN SUPERIOR, 2015 111
PERSONAL DOCENTE POR NIVEL, SEGÚN CATEGORÍA, 2015 113
PERSONAL DOCENTE POR SECTOR Y SEXO, SEGÚN AREA DEL CONOCIMIENTO, 2015 114
PERSONAL DOCENTE POR NIVEL, SEGÚN AREA DEL CONOCIMIENTO, 2015 115
PERSONAL DOCENTE POR SECTOR Y SEXO, SEGÚN TIEMPO DE DEDICACIÓN, 2015 115
PERSONAL DOCENTE POR SECTOR Y SEXO, SEGÚN CATEGORÍA DE LA INSTITUCIÓN, 2015 116
PERSONAL DOCENTE POR SECTOR Y SEXO 2015 116
PERSONAL DOCENTE DE EDUCACIÓN SUPERIOR POR SEXO, SEGÚN PROVINCIA, 2015 117
PERSONAL DOCENTE DE EDUCACIÓN SUPERIOR, SEGÚN PAÍS DE PROCEDENCIA, 2015 118
PERSONAL ADMINISTRATIVO POR SEXO, SEGÚN INSTITUCIÓN, 2015 120
NÚMERO DE PROYECTOS DE INVESTIGACIÓN, POR INSTITUCIÓN DE EDUCACIÓN SUPERIOR, 2015 122
RELACIÓN DE INVESTIGACIONES REPORTADAS POR LAS INSTITUCIONES DE EDUCACIÓN SUPERIOR DE LA REPUBLICA DOMINICANA, AÑO 2015 123
PROYECTOS FONDOCYT APROBADOS POR TIPO DE INSTITUCIÓN, 2015 155
DESEMBOLSOS POR INSTITUCIÓN DURANTE EL AÑO 2015, RELATIVO A TODOS LOS PROYECTOS EN EJECUCIÓN 155
CANTIDAD DE PROYECTOS DE INVESTIGACION APROBADOS POR TIPO DE INSTITUCIÓN AÑO 2015 156
RELACION DE PROYECTOS DE EXTENSIÓN REPORTADOS POR LA INSTITUCIONES 157
PARTE III 191
INFORMACIONES RELACIONADAS CON EL MINISTERIO DE EDUCACION SUPERIOR, CIENCIA Y TECNOLOGIA (MESCYT). 191

BECAS INTERNACIONALES OTORGADAS 192
CANTIDAD DE BECAS INTERNACIONALES OTORGADAS POR AÑO, SEGÚN PAÍS 192
CANTIDAD DE BECAS INTERNACIONALES OTORGADAS POR AÑO, SEGÚN ÁREA DEL CONOCIMIENTO 193
CANTIDAD DE BECAS INTERNACIONALES OTORGADAS POR ÁREA DE CONOCIMIENTO 2015.....194
BECAS NACIONALES OTORGADAS.....195
BECAS NACIONALES OTORGADAS POR NIVEL, SEGÚN INSTITUCIÓN, 2015 195
TOTAL BECAS NACIONALES OTORGADAS POR PROVINCIA, EN EL PERÍODO 2012-2015.....196
PROGRAMA DE INGLÉS DE INMERSIÓN PARA LA COMPETITIVIDAD 198
PROGRAMA DE INGLÉS DE INMERSIÓN PARA LA COMPETITIVIDAD CANTIDAD DE ESTUDIANTES BECADOS, SEGÚN REGÍON, PROVINCIA Y RECINTO EDUCATIVO, 2015 198
PROGRAMA DE INGLÉS DE INMERSIÓN PARA LA COMPETITIVIDAD CANTIDAD DE EGRESADOS POR REGION, PROVINCIA Y RECINTO EDUCATIVO 2015.....201
CANTIDAD DE EGRESADOS POR REGION, PROVINCIA 2015 203
PRESUPUESTO DE GASTOS DEL MINISTERIO DE EUCACIÓN SUPERIOR, CIENCIA Y TECNOLOGÍA.....204
DESEMPEÑO FÍSICO Y FINANCIERO DEL PRESUPUESTO 2015 204
PRESUPUESTO DE GASTOS DEL MINISTERIO DE EUCACIÓN SUPERIOR, CIENCIA Y TECNOLOGÍA, PRODUCTO INTERNO BRUTO, PORCENTAJE CON RESPECTO AL PIB; Y AL DASTO DEL GOBIERNO CENTRAL, 2006-2015(CIFRAS RD$) 214
PRESUPUESTO DE GASTOS DEL MINISTERIO DE EUCACIÓN SUPERIOR, CIENCIA Y TECNOLOGÍA, PRESUPUESTO DE GRASTOS EJECUTADOS Y PORCENTAJE DE EJECUCIÓN, 2006-2015(CIFRAS EN RD$)...215
MATRÍCULA DE EDUCACIÓN SUPERIOR, PRESUPUESTO DE GASTOS, ...216
PRODUCTO INTERNO BRUTO Y RELACIÓN COSTO ESTUDIANTE, 2006-2015 216
ANEXO 217
MATRÍCULA EN EDUCACIÓN SUPERIOR POR SEXO, SEGÚN INSTITUCIÓN Y CARRERA 2015 218
EGRESADOS EN EDUCACIÓN SUPERIOR POR SEXO, SEGÚN INSTITUCIÓN Y CARRERA, 2015 247
RESUMEN HISTÓRICO.....268
MATRÍCULA EN EDUCACIÓN SUPERIOR, SEGÚN INSTITUCIÓN Y CATEGORTIA, 2005-2015.....268
MATRÍCULA EN EDUCACIÓN SUPERIOR, SEGÚN ÁREA DEL CONOCIMIENTO, 2005-2015 271
MATRÍCULA EN EDUCACIÓN SUPERIOR, SEGÚN RANGO DE EDAD Y TOTAL SEXO Y FEMENINO, 2005-2015 272
MATRÍCULA EN EDUCACIÓN SUPERIOR, SEGÚN PROVINCIA. 2005-2015 273
MATRÍCULA EN EDUCACIÓN SUPERIOR POR NACIONALIDADES MAS POBLADAS, 2005-2015 274
MATRÍCULA EN LA EDUCACIÓN SUPERIOR, SEGÚN CARRERAS MÁS POBLADAS, 2005-2015.....275

EGRESOS DE EDUCACIÓN SUPERIOR, POR CATEGORIA E INSTITUCIÓN, 2005-2015 276
EGRESOS SEGÚN ÁREA DEL CONOCIMIENTO, 2005-2015 279
PESONAL DOCENTE DE EDUCACIÓN SUPERIOR, POR INSTITUCIÓN, 2005-2015 280
PERSONAL DOCENTE SEGÚN PROVINCIA, 2005-2015 284

RESUMEN EJECUTIVO

Dando cumplimiento a la Ley 139-01, en su artículo 39, letra "T", que se refiere al compromiso de mantener y desarrollar un Sistema de Información y Estadísticas actualizadas, se entrega El ***"Informe General sobre Estadísticas de Educación Superior 2015, Resumen Histórico 2005-2015",*** el cual está estructurado de acuerdo a las principales variables que conforman el insumo en las Instituciones de Educación Superior, a través de todo el proceso de desarrollo y aprendizaje del conocimiento, y por los otros componentes complementarios que se generan al interior del Ministerio de Educación Superior, Ciencia y Tecnología, MESCyT. En tal sentido se analiza la Matrícula de las Instituciones, el Nuevo Ingreso y los Egresados, además de la oferta académica, el Personal Docente y el Administrativo. Son presentados y analizados también, los programas de Becas Internacionales y Nacionales, así como el de Inglés de Inmersión para la competitividad.

Cada una de estas variables es enfocada desde la perspectiva de su composición por sectores de financiamiento de la educación, la participación por género y nivel académico; además, por la categoría de la Institución, es decir, Universidades, Institutos Especializados de Educación Superior e Institutos Técnicos de Educación Superior. Asimismo se toma en cuenta de manera particular para el conjunto de las instituciones, las carreras por área del conocimiento, la matrícula por provincia y por nacionalidad, etc.

En lo concerniente al personal docente, además de lo dicho anteriormente, éste es abordado desde el punto de vista de su formación académica, y su modalidad de contratación. De igual modo se hace en el personal Administrativo.

En cuanto a Becas Internacionales, en su presentación se hace énfasis en la distribución por año, país, área y nivel.

En las Becas Nacionales, por su parte, se enfatiza en su distribución por año, provincia y nivel, además por las instituciones educativas que ofertan las carreras que solicitan los estudiantes.

Se presenta además un resumen histórico en un conjunto de tablas resúmenes, que contienen indicadores relevantes para la planificación, la investigación y la gestión administrativa, tales como la tasa bruta de matrícula, tasa de egresos, índice de feminidad, costo por estudiante y carga docente, entre otros.

Se ha considerado conveniente también, presentar un acopio de lo que han sido las publicaciones estadísticas de Educación Superior, desde el año 2005 hasta la presente publicación 2015, con la finalidad de ofrecer a los interesados en el uso de estas estadísticas, la posibilidad de seguir el comportamiento de las variables del sistema educativo del nivel superior.

Matrícula General

La matrícula de la Educación Superior en el año 2005, de acuerdo al resumen histórico que presenta el informe era de 322,311 y al 2015, última fecha de presentación de estadísticas, es de 480,103. De esa primera fecha hasta esta última, ha transcurrido exactamente una década, en la cual dicha matrícula experimentó un crecimiento absoluto de 157,792 estudiantes, lo que significa un crecimiento relativo de la población de las instituciones de Educación Superior, de aproximadamente un 49% y un 4.9% promedio anual.

El 7.7% del crecimiento de la década correspondió al cuatrienio 2012-2015.

La población matriculada al 2015 (480,103), representa una tasa bruta de matrícula de un 37.40% del rango poblacional 18-24 (1, 283,669) y este rango poblacional es a su vez, el 12.86 % de la población total del país.

La composición de la población de las Instituciones de Educación Superior (IES), en término de género es de 64.4% para el sexo femenino y el 35.6% para el masculino, lo significa que por cada estudiante del sexo masculino, hay aproximadamente 2 del sexo femenino, siendo la tasa de feminidad de aproximadamente del 181%.

En términos de sectores, el sector público absorbe el 41.6% y el privado el 58.4%.

La categorización de las instituciones de educación superior, están dadas en término de Universidades, Institutos Especializados de Estudios Superiores e Institutos Técnicos de Estudios Superiores. En tal sentido, el 97.1% de la matrícula corresponde las primeras, el 1.8% a los segundos y el 1.0% a los terceros, respectivamente.

En forma similar, en términos de niveles, al Nivel de Grado le corresponde el 94.3%, el 2.6% al Nivel de Maestría, el 2.5% al Técnico Superior y finalmente, el 0.6% al de Especialidades.

En el cuatrienio 2012-2015, el sector privado experimentó un crecimiento en su matrícula del orden del 9.1%, mientras que el del sector público fue de 5.7%, quedando este último sector por debajo del primero, en un 3.4%.

Las áreas del conocimiento que presentan mayor concentración de matrícula en el 2015, son: Negocios 22.2%, Educación17.8%, Salud 14.4%, Humanidades 10.9% y el área de las ingenierías 9%, respectivamente. El área de las Tecnologías no está dentro de estas, porque apenas alcanza el 5%.

El crecimiento de la matrícula en los Institutos Técnicos Superiores del 2005 al 2015, fue 40 veces más que la matrícula de las Universidades y 12 veces más que la matrícula de los Institutos Especializados; en este comportamiento tiene mucha incidencia la entrada en funcionamiento del Instituto Técnico Superior Comunitario (ITSC), cuya matrícula creció en más de un 50%, desde su primer reporte de matrícula en 2013, a la fecha. Esta tendencia de crecimiento de los Institutos técnicos se inscribe dentro de lo esperado en una sociedad en vía de desarrollo tecnológico e industrial con necesidad de un recurso de capital técnicamente adiestrado.

El presupuesto de gasto para Educación Superior en el año 2015 fue de 12, 241, 207,534 millones de pesos dominicanos; considerando dicho presupuesto y la matrícula del año en consideración, el costo bruto arrojado, por estudiante es de 25,497 pesos.

Las Instituciones de Educación Superior de mayor crecimiento en término de cantidad de estudiantes matriculados, en el mencionado período 2005-2015, fueron La Universidad Odontológica Dominicana, UOD con 1,518%; La Universidad Nacional Evangélica, UNEV, 1,348%; y La Universidad Católica Tecnológica de Barahona, UCATEBA, con 1,119%.

La Universidad Autónoma de Santo Domingo, aunque con mayor población en término absoluto, solo creció en 12.9%.

De las treinta y dos (32) provincias del país, las Instituciones de Educación Superior tienen presencia, en términos de Recintos Universitarios, en veinticinco (25), lo que significa un 78% en términos porcentuales.

Las provincias de mayor concentración de estudiantes universitarios son, el Distrito Nacional con doscientos veinticuatro mil setecientos treinta y uno (224,731), 46.81%; Santiago con cincuenta y nueve mil seiscientos noventa y cuatro (59,694),12.43%; San Pedro de Macorís con treinta mil seiscientos diez y nueve(30,619),6.4%; Santo Domingo con veintidós mil ochocientos cincuenta y ocho (22,858),4.8% , Duarte con diecisiete mil quinientos treinta y ocho(17,538), 3.7% y La Romana con quince mil setecientos siete(15,707), 3.6%. Estas cifras están indicando que el gran Santo Domingo concentra más de la mitad de la población universitaria, doscientos cuarenta y siete mil quinientos ochenta y nueve estudiantes (247,589), que de esa cantidad el 90.67% pertenece al Distrito Nacional. La Universidad Autónoma de Santo Domingo al 2015, año que se analiza, de ese 90.67% es poseedora en su sede del 38.7%, es decir, 86,965 estudiantes.

Nuevos Ingresantes a las Instituciones de Educación Superior

La materia prima de los estudios terciarios, esto es, de educación superior, son los estudiantes que terminan la educación media y aprueban las pruebas nacionales. En el año 2015, de los ciento cuarenta mil setecientos once (140,711) estudiantes de bachillerato que terminaron la Educación Media y aprobaron las Pruebas Nacionales, ciento veintiocho mil seiscientos cuarenta y uno (128,641) ingresaron a las Instituciones de

Educación Superior del País, significando esto una tasa de absorción para la educación superior, de un 91.42%.

De esos 128,641 nuevos estudiantes, ingresaron a la Universidad Autónoma de Santo Domingo, UASD, 41,607(32.34%); a la Universidad Dominica Organización y Método, O&M, 19,761, (15.36%) y a la Universidad Tecnológica de Santiago, UTESA, 12,331(9.59%). Otras instituciones con estudiantes de nuevo ingreso en cantidad notable, aunque en menor proporción, fueron la Universidad Federico Henríquez y Carvajal, UFHEC, La Universidad de la Tercera Edad, UTE y la universidad del Caribe, con 4.58%, 4.57% y 4.14%, respectivamente.

De esos nuevos ingresantes, el 63.1% correspondió al sexo femenino, mientras que el 36.9% al masculino, estando el mayor porcentaje de ambos sexos, 44.7% en el rango de edad 16-20 años. De esos estudiantes, el 62.5%, 80,337 estudiantes se matriculó en el sector privado, mientras que el 37.5%, 48,304 estudiantes, se fueron al sector público.

Es oportuno señalar que del total de los estudiantes de nuevo ingreso a las IES, hay un mil ochocientos sesenta y tres (1,863) que proceden de veinticinco países extranjeros, de los cuales el 43.3% es de origen haitiano.

Egresados

En el año 2015, las Instituciones de Educación Superior evacuaron de sus aulas y entregaron a la sociedad a cuarenta y dos mil novecientos ochenta y dos (42,982) profesionales de diferentes disciplinas, los cuales significan el 43.12% de los noventa y nueve mil seiscientos ochenta y seis (99,686) que en el año 2011 ingresaron a realizar carreras en las instituciones de nivel superior. De esa cifra de egresados, el 70.7% se formó en el sector privado y 27.3% en el sector público, estableciendo una relación de dos punto seis (2.6) a uno (1), es decir que, por aproximadamente tres profesionales egresados del sector privado, egresa uno del sector público. De los mismos, el 63.2% son mujeres y el 36.8% hombres.

La universidad que aportó el mayor número de egresados, fue la Universidad Autónoma de Santo Domingo, UASD, con nueve mil trescientos treinta y ocho (9,338), seguida de la Universidad Tecnológica de Santiago, UTESA, con cinco mil trescientos setenta y nueve (5,379) y de la Universidad Dominicana Organización y Método, O&M con cuatro mil novecientos sesenta y tres (4,963).

Las áreas del conocimiento con mayor número de egresados fueron Negocios con un 32.1%, Educación 16.8% y Ciencias de la Salud con un 12.7%; además, pero en menor proporción, Ciencias Jurídicas y Políticas, 10.8%, Humanidades con 9.06% e Ingeniería y Arquitectura con 8.7%.

Personal docente

En el servicio docente universitario, al año 2015 habían unos dieciocho mil ochocientos nueve (18,809) docentes, de los cuales el 57.0% son del sexo masculino y el 43.0 % del sexo femenino. Llama la atención el hecho de que, mientras en la población estudiantil universitaria, prevalece el sexo femenino, sin embargo, el cuerpo docente está dominado por los hombres.

En términos de los sectores que participan en la actividad docente, el 76.7% son del sector privado, mientras que el restante 23.3% pertenecen al sector público.

El nivel académico de esos docentes es como sigue: el 57.1% tiene maestría, 12.8% especialidad y el 22.8 grado. Apenas un 3.5% tiene doctorado.

De ese cuerpo docente, la forma de contratación del 79.9% es por hora; el 7.2% a medio tiempo y el 12.1% está dedicado a enseñar a tiempo completo. Apenas el 0.31% tiene dedicación exclusiva.

Es interesante ver la cantidad de profesores de otras nacionalidades impartiendo docencia en universidades dominicanas, por ejemplo noventa y siete (97) cubanos, noventa y dos (92) españoles y cincuenta y dos (52) estadounidenses. Además, treinta y ocho (38)

colombianos, treinta y ocho (38) haitianos y treinta (30) argentinos, entre otras nacionalidades.

La carga general de estudiantes por docentes, en todas las instituciones de educación superior, es de 27, siendo 26 para las Universidades, 10 para los Institutos Especializados y 9 para los Institutos Técnicos.

Personal administrativo

El recurso humano que sirve a las instituciones de educación superior está constituido por catorce mil doscientos cuarenta y cinco (14,245) personas, de las cuales, el 53.3% representan al sexo femenino y 46.7% al masculino.

PROGRAMA DE BECAS

Becas Internacionales

La capacitación del capital humano es uno de los grandes proyectos que el gobierno dominicano está realizando bajo la administración del Ministerio de Educación Superior, Ciencia y Tecnología, para de esa manera insertarse de forma competitiva en el mercado productivo y en el desarrollo científico. En tal sentido, desde el año 2012 al 2015, el Ministerio de Educación Superior ha otorgado siete mil cuatrocientos veintidós (7,422) becas a igual número de estudiantes que terminaron su nivel de grado en el país, a realizar diferentes carreras en diferentes áreas y a diferentes países de los más desarrollados del mundo como los Estados Unidos; países de Europeos como Alemania, Francia, España; países latinoamericanos como Brasil y Méjico; centroamericanos y del Caribe, como Costa Rica, Cuba y puerto Rico y Asiático como Corea del Sur.

Las áreas en las cuales han sido otorgadas las carreras a estudiar en el exterior, son aquellas en las cuales se fundamenta el desarrollo científico y se aceleran mercado de la producción y los servicios, como las ingenierías, la salud, las tecnologías, los negocios, etc.

Becas Nacionales

Con el programa de Becas Nacionales, en el período 2012 al 2015 fueron beneficiados unos vientres mil seiscientos uno (23,601) estudiantes de todas las Instituciones de Educación Superior, de todas las clases sociales, sin distinción de raza, credo político o religioso, de la zona urbana y de la rural, y en todas las provincias del país.

De las becas otorgadas en el período, sólo en el año 2015, fueron beneficiados, 7,843 estudiantes (33.2%) del total, con igual número de becas. De estas becas, el 86.6% fueron para el nivel de grado; el 7.8% para postgrado y el 5.6 para el nivel técnico superior. La institución más favorecida fue la Universidad Autónoma de Santo Domingo, universidad estatal, con el 67.6% de las becas.

Inglés de Inmersión para la competitividad

Este programa constituye un aporte muy significativo en la cualificación de la población estudiantil universitaria, ya que le facilita el dominio de una segunda lengua, que la prepara para la competición en el desarrollo económico del país, sobre todo en áreas como turismo, zonas francas y comunicación.

El Ministerio de Educación Superior, Ciencia y Tecnología ha extendido el programa por todo lo largo y ancho del país. En el año de referencia de este informe, 2015, fueron admitidos en el programa, unos dieciséis mil cuatrocientos cuarenta y cuatro (16,444) jóvenes universitarios de ambos sexo, de los cuales, doce mil trescientos veintiocho (12,328) o sea el 75.0% completó exitosamente el programa.

Del total de egresados, el 56.2% correspondió al Gran Santo Domingo; el 23.1% a la Región Norte; el 10.7% a la Región Este y 10.0 a la Región Sur.

PARTE I

RESUMEN HISTÓRICO DE LAS ESTADÍSTICAS DE EDUCACIÓN SUPERIOR DOMINICANA 2005-2015

TABLA 1

MATRÍCULA EN EDUCACIÓN SUPEROR, POBLACIÓN DEMOGRAFICA, POBLACIÓN DE 18-24 AÑOS Y TASA BRUTA DE MATRÍCULA, 1950-2015

AÑO	IES	MATRÍCULA			POBLACIÓN DEMOGRÁFICA		RELACION PORCENTUAL POBLACION 18-24/POBLACION TOTAL	TASA BRUTA DE MATRICULA
		TOTAL	VARIACION		TOTAL	18-24 AÑOS		
			ABSOLUTA	PORCENTUAL				
1950	1	1,987			2,364,649	311,653	13.18	0.64
1960	1	3,729	1,742	87.67	3,293,799	387,542	11.77	0.96
1970	4	20,602	16,873	452.48	4,502,378	528,907	11.75	3.90
1985	19	123,748	103,146	500.66	6,454,734	916,516	14.20	13.50
1990	23	102,069	-21,679	-17.52	7,108,586	989,547	13.92	10.31
1995	28	136,467	34,398	33.7	7,770,620	1,056,935	13.60	12.91
2000	31	245,056	108,589	79.57	8,397,799	1,126,130	13.41	21.76
2005	39	322,311	77255	31.53	8,968,139	1,188,722	13.25	27.11
2006	42	286,966	-35,345	-10.97	9,072,421	1,200,762	13.24	23.89
2007	42	310,582	23,616	8.23	9,175,913	1,212,787	13.23	25.58
2008	43	352,169	41,587	13.39	9,278,318	1,224,777	13.22	28.71
2009	43	372,433	20,264	5.75	9,379,297	1,236,799	13.20	30.07
2010	39	442,027	69,594	18.69	9,478,617	1,248,837	13.17	35.40
2011	41	435,153	-6,874	-1.56	9,581,682	1,255,862	13.13	34.59
2012	42	445,909	10,756	2.47	9,682,774	1,262,859	13.08	35.22
2013	48	426,781	-19,128	-4.29	9,782,489	1,269,827	13.01	33.52
2014	48	455,822	29,041	6.80	9,881,439	1,276,754	12.94	35.64
2015*	48	480,103	24,281	5.33	9,980,243	1,283,669	12.86	37.40

Fuentes:
a) Depto. de Estadística del MESCYT
b) Estimaciones y Proyecciones Nacionales de Población 1950-2100, 2014. Oficina Nacional de Estadística
* No incluye los estudiantes de postgrado de la UASD.

GRÁFICA 1

EDUCACIÓN SUPERIOR: TASA BRUTA DE MATRÍCULA

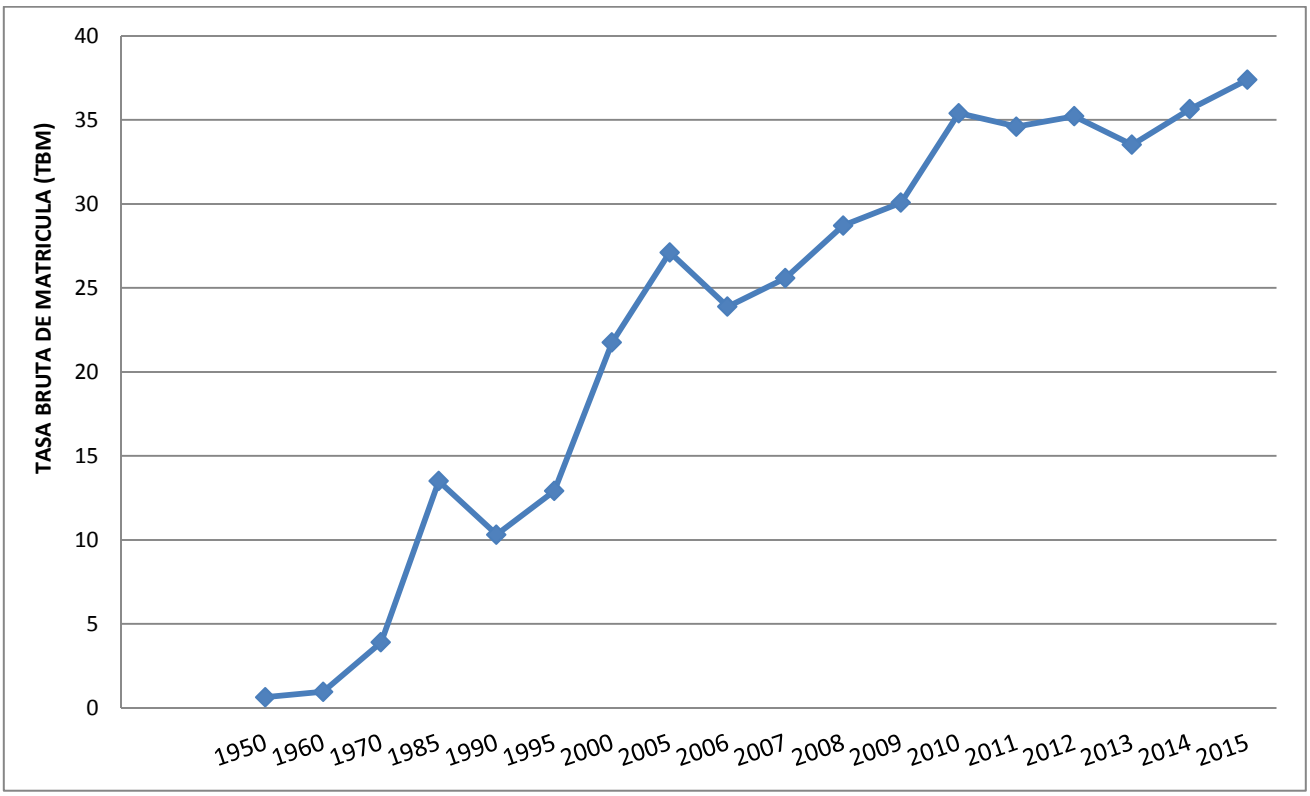

TABLA 2

MATRÍCULA EN EDUCACIÓN SUPERIOR 1989-2015, TASA MEDIA ANUAL DE CRECIMIENTO E INDICE DE VARIACIÓN ANUAL

AÑO	MATRÍCULA EN EDUCACIÓN SUPERIOR	TASA MEDIA ANUAL DE CRCIMIENTO(%)	VARIACIÓN ANUAL(%)
1989	106,110	-	1
1990	102,069	-3.81	-0.038
1991	98,276	-3.72	-0.074
1992	100,226	1.98	-0.055
1993	108,335	8.09	0.021
1994	128,335	18.46	0.209
1995	136,467	6.34	0.286
1996	146,786	7.56	0.383
1997	179,826	22.51	0.695
1998	197,211	9.67	0.859
1999	224,075	13.62	1.112
2000	245,056	9.36	1.309
2001	261,035	6.52	1.460
2002	286,134	9.62	1.697
2003	298,092	4.18	1.809
2004	313,427	5.14	1.954
2005	322,311	2.83	2.038
2006	286,966	-10.97	1.704
2007	310,582	8.23	1.927
2008	352,169	13.39	2.319
2009	372,433	5.75	5.903
2010	442,027	18.69	3.166
2011	435,153	-1.56	3.101
2012	445,909	2.47	3.202
2013	426,781	-4.29	3.022
2014	455,822	6.81	3.296
2015*	480,103	5.33	3.525

Fuente: Depto. de Estadística del MESCYT. Informes General sobre Estadísticas de Educación Superior, 2006-22009; 2010-2011; 2012, 2013, 2014 y s estadísticas de las IES 2015.
* No incluye los estudiantes de postgrado de la UASD.

GRÁFICA 2

MATRÍCULA EN EDUCACIÓN SUPERIOR 1989-2015

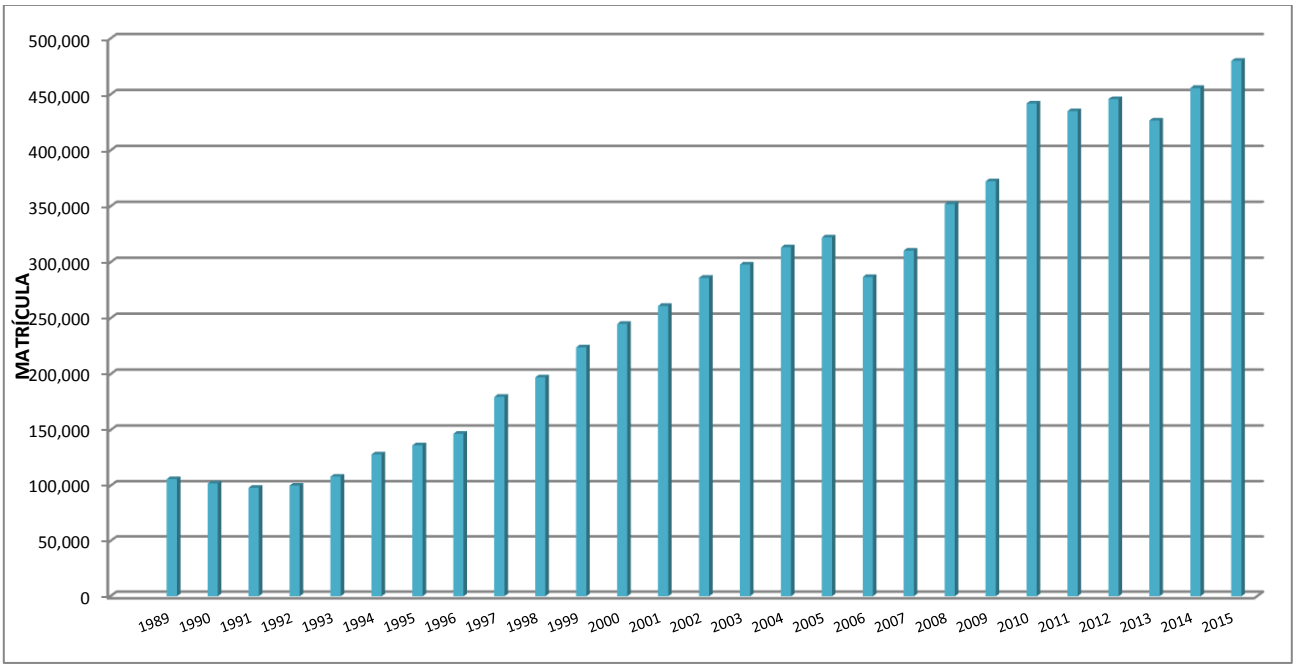

GRÁFICA 3

TASA MEDIA ANUAL DE CRECIMIENTO DE LA MATRÍCULA EN EDUCACIÓN SUPERIOR Y VARIACIÓN ANUAL, 1989-2015

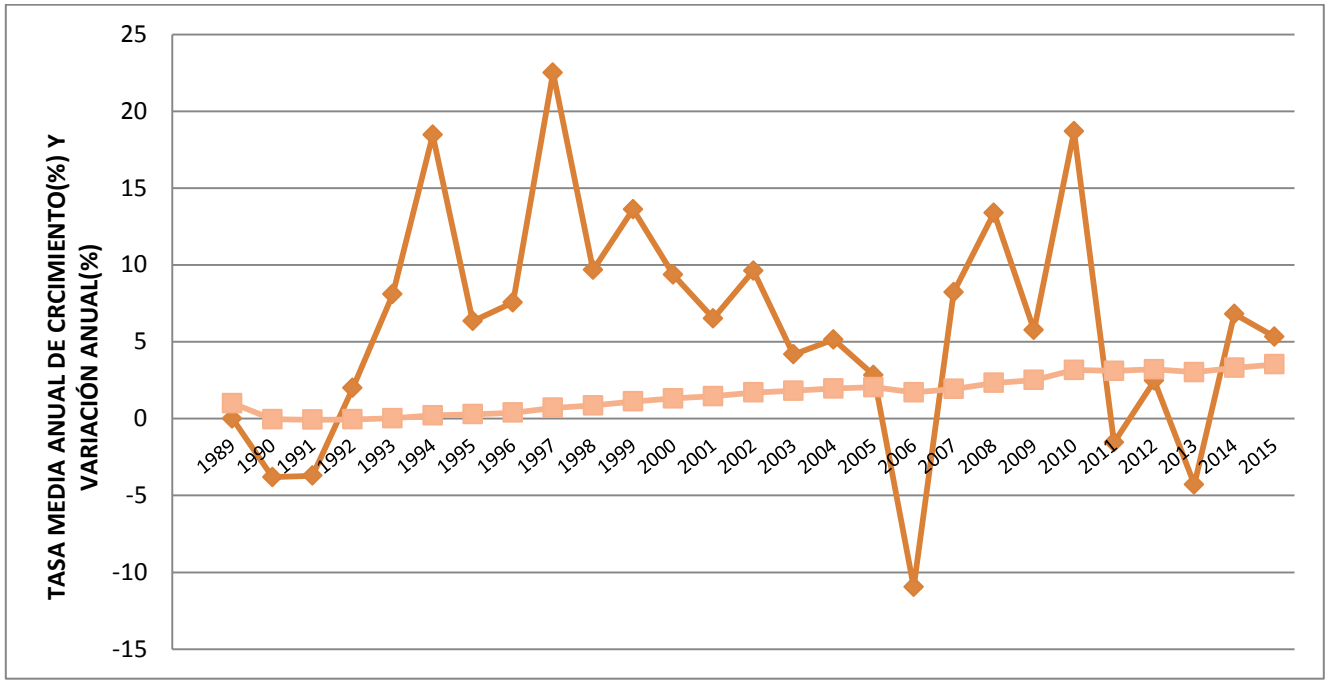

TABLA 3

TASA BRUTA DE MATRÍCULA EN EL MUNDO, REGIÓN DE AMERICA LATINA Y EL CARIBE Y ALGUNOS PAISES DE AMÉRICA LATINA

MUNDO, REGIÓN Y PAÍSES	1970	1980	1990	2000	2010	2012	2013	2014	2015
Mundo	10.04	12.28	13.64	18.99	29.23	32.15	32.78	34.45	
América Latina y El Caribe	6.95	13.33	16.85	22.62	40.69	43.04	44.51	44.66	
Argentina	13.4	21.84	38.38[1]	53.07	73.94	78.97	79.99	...	
Brasil	4.74	11.15	10.81	16.1	...	45.24	46.45	...	
Colombia	4.09	9.04	14.18	23.92	39.41	46.22	50.10	51.29	
Costa Rica	8.71	20.02	26.4	25.63	..	49.32	50.01	53.04	
Cuba	3.71[1]	16.95	21.1	22.04	87.06	64.45	49.40	41.00	
República Dominicana (Ver Nota)	5.77	11.85	14.34	30	47.43	46.38	44.39	47.52	37.40
Ecuador	7.10[1]	33.7	19.84	18.76[3]	38.92[2]	39.86	40.48	...	
El Salvador	2.81	10.88[2]	15.28	20.66	26.35	28.63	29.17	28.85	
Guatemala	3.07	5.71[1]	8.20[3]	9.46[2]	17.87[3]	..	18.33	...	
Honduras	3.6	7.31	8.91	14.89	20.65	20.4	21.2	21.18	
México	5.21[1]	12.73	14.8	19.3	26.17	28.31	29.21	29.94	
Nicaragua	4.47	10.74	7.72	17.57[2]	..	..	...	...	
Panamá	6.32	20.18	20.88	41.13	44.36	44.15	38.74	...	
Paraguay	3.71	8.82	8.28	15.72	35.08	..	...	...	
Perú	10.07	17.35	30.28	31.40[1]	40.51	..	...	...	
Uruguay	12.3	15.33	29.9	34.34	63.13	..	...	...	
Venezuela	10.03[1]	20.22	27.79	28.26	78.10[1]	..	...		

Fuente: Base de Datos del Instituto de Estadística de la UNESCO (UIS). El superíndice negativo o positivo se refiere a la información correspondiente al número de años anteriores, si es negativo y años posteriores si es positivo, considerando la información más cercana. Información tomada de la Base de Datos de la UIS el 18 de agosto del 2015 y a partir del 2010 actualizado con datos de la UIS del 29 de agosto del 2016.

NOTA: Para República Dominicana: Tasa Bruta de Matrícula (TBM) elaborada considerando el rango de la Base de Datos de UIS y la matrícula de la estadística continua del MESCYT. Brasil 2000 2005 tomado de CEPAL. Anuario de América Latina y El Caribe del 2012.

TABLA 4

PROMEDIOS REGIONALES: MATRÍCULA Y TASA BRUTA DE MATRÍCULA EN EDUCACIÓN SUPERIOR, 1970, 2005, 2012, 2013, 2014 y 2015

	1970		2005		2012		2013		2014		2015	
PROEMDIOS REGIONALES	MATRÍCULA (Miles)	TBM (%)	MATRÍCULA (Miles)	TBM (%)	MATRÍCULA (Miles)	TBM (%)	MATRÍCULA (Miles)	TBM (%)	MATRÍCULA (Miles)	TBM (%)	MATRÍCULA (Miles)	TBM (%)
MUNDO	**32,686****	**10**	**139,205**	**24**	**196,077**	**32**	**198,892**	**33**	**207,516**	**34**		
Estados Árabes	…	…	6,821	22	8,888	26	9,656	28	9,933	29		
Europa Central y Oriental	8,759**	30	19,514	59	20,779	71	20,383	71	19,641	74		
Asia Central	…	…	2,088	27	2077**	25	2,178	26	2,131	26		
Asia Oriental y el Pacífico	3,601	3	41,104	23	58,466	30	60,740	33	68,923	39		
América Latina y el Caribe	1,801	7	16,064	31	23,140	43	23,881	44	24,089	45		
América del Norte y Europa Occidental	14,061**	31	33,636	69	38,861	79	37,670	77	37,582	76		
Asia Meridional y Occidental	2,677**	4	16,057	10	37,522	23	37,501	23	38,097	23		
Africa Subsahariana	213**	1	3,915	6	6342**	8	6,882	8	7,120	8		
REPÚBLICA DOMINICANA*	21	6	322	36	446	47	427	44	**456**	**36**	480	37

Fuentes: a) Base de datos del Instituto de Estadística de la UNESCO (UIS). **: Estimación UIS.
Datos a partir del 2010 extraída de la Base de Datos de la UIS el 29 de junio de 2016.
b) Depto. de Estadística del MESCYT. Informes Generales sobre Estadísticas de Educación Superior, 1989-2005; 2012 , 2013, 2014 y s estadísticas 2015.
* Tasa Bruta de Matrícula (TBM) elaborada considerando el rango de edad de la Base de Datos de la UIS y la matrícula de las estadísticas continuas del MESCYT
Elaboración: Departamento de Estadística, MESCYT

TABLA 5

MATRÍCULA EN LA EDUCACIÓN SUPERIOR, POR SECTOR, SEXO, NIVEL Y CATEGORÍA 2005-2015

	MATRÍCULA										
	2005	2006	2007	2008	2009	2010	2011	2012	2013	2014	2015
TOTAL SECTOR	**322,311**	**286,966**	**310,582**	**352,169**	**372,433**	**442,027**	**435,153**	**445,909**	**426,781**	**455,822**	**480,103**
Público	164,800	136,991	145,902	178,537	177,177	217,982	223,972	189,061	186,087	198,299	199,792
Privado	157,511	149,975	164,680	173,632	195,256	224,045	211,181	256,848	240,694	257,523	280,311
TOTAL SEXO	**322,311**	**286,966**	**310,582**	**352,169**	**372,433**	**442,027**	**435,153**	**445,909**	**426,781**	**455,822**	**480,103**
Masculino	122,531	103,935	111,063	126,002	133,421	163,587	164,091	172,122	147,121	175,565	170,819
Femenino	196,904	183,031	199,519	226,167	239,012	278,435	271,057	272,660	279,660	280,257	309,284
No especificado	2,876					5	5	1,127			
TODOS LOS NIVELES	**322,311**	**286,966**	**310,582**	**352,169**	**372,433**	**442,027**	**435,153**	**445,909**	**426,781**	**455,822**	**480,103**
Técnico Superior	12,501	4,717	5,280	6,566	6,401	8,605	9,850	7,819	12,601	12,638	11,776
Grado	301,697	267,861	287,923	328,011	348,683	426,401	418,784	431699	404,129	431,749	452,756
Especialidad	3,218	1,928	2,975	2,258	2,119	1,761	1,731	883	2,340	2,233	2,973
Maestría	4727	7,732	8,542	8,723	7,280	5258	4786	5425	7711	9202	12,598
No especificado	168	4,728	5,862	6,611	7,950	2	2	83			
TOTAL CATEGORIAS		**286,966**	**310,582**	**352,169**	**372,433**	**442,027**	**435,153**	**445,909**	**426,781**	**455,822**	**480,103**
Universidades	318,641	281,335	304,613	344,265	363,952	435,336	429,036	434,514	414,058	443,555	466,254
Institutos Especializados de Estudios Superiores	3,015	5,427	5,449	6,788	7,206	5,197	4,825	9,697	8,842	8,738	8,823
Institutos Técnicos de Estudios Superiores	655	204	520	1,116	1,275	1,494	1,292	1,698	3,881	3,529	5,026

Fuentes: a) Informes 2006-2009, 2010-2011 y 2013-2014 publicados por el MESCYT

b) Plantillas de matrículas 2015, solicitadas a las Instituciones de Educación Superior

TABLA 6

RELACIÓN PORCENTUAL DE LA MATRÍCULA POR SECTOR, SEXO, NIVEL Y CATEGORÍA, 2005-2015

	PARTICIPACIÓN PORCENTUAL										
	2005	2006	2007	2008	2009	2010	2011	2012	2013	2014	2015
TOTAL SECTOR	**100**	**100**	**100**	**100**	**100**	**100**	**100**	**100**	**100**	**100**	100
Público	51.1	47.7	47	50.7	47.6	49.3	51.5	42.4	43.6	43.5	41.6
Privado	48.9	52.3	53	49.3	52.4	50.7	48.5	57.6	56.4	56.5	58.4
SEXO											
TOTAL SEXO	**100**	**100**	**100**	**100**	**100**	**100**	**100**	**100**	**100**	**100**	100
Masculino	38	36.2	35.8	35.8	35.8	37	37.7	38.6	34.5	39	35.6
Femenino	61.1	63.8	64.2	64.2	64.2	63	62.3	61.2	65.5	61.5	64.4
No especificado	0.89					0	0	0.25	0	0	
TODOS LOS NIVELES	100	100	100	100	100	100	100	100	100	100	100
Técnico Superior	3.9	1.6	1.7	1.9	1.7	2	2.3	1.8	3	2.8	2.5
Grado	93.6	93.3	92.7	93.1	93.6	96.5	96.2	96.8	94.7	94.7	94.3
Especialización	1	0.7	1	0.6	0.6	0.4	0.4	0.2	0.5	0.5	0.6
Maestría	1.5	2.7	2.8	2.5	2	1.2	1.1	1.2	1.8	2	2.6
No especificado	0.1	1.7	1.9	1.9	2.1	0	0	0	0	0	
TOTAL CATEGORIAS	**100**	**100**	**100**	**100**	**100**	**100**	**100**	**100**	**100**	**100**	100
Universidades	98.9	98	98.1	97.8	97.7	98.5	98.6	97.4	97	97.3	97.1
Institutos Especializados de Estudios Superiores	0.94	1.89	1.75	1.93	1.93	1.18	1.11	2.17	2.07	1.92	1.8
Institutos Técnicos de Estudios Superiores	0.2	0.1	0.2	0.3	0.3	0.3	0.3	0.4	0.9	0.8	1.0

Fuente: Tabla No. 5

TABLA 7

ESTUDIANTES DE EDUCACIÓN MEDIA QUE APROBARON LAS PRUEBAS NACIONALES Y ESTUDIANTES DE NUEVO INGRESO A LAS INSTITUCIÓNES DE EDUCACIÓN SUPERIOR Y SU RELACIÓN PORCENTUAL, 2005-2015

AÑO	CANTIDAD DE ESTUDIANTES DE 4TO DE EDUCACIÓN MEDIA QUE APROBARON LAS PRUEBAS NACIONALES	CANTIDAD DE ESTUDIANTES DE NUEVO INGRESO EN LAS IES	PORCENTAJE DE INGRESO A LAS INSTITUCIÓN DE EDUCACIÓN SUPERIOR (ABSORCIÓN)
2005	92,577	69,713	75.3
2006	120,825	71,856	59.47
2007	100,528	76,838	76.43
2008	112,862	79,062	70.05
2009	132,685	92,810	69.95
2010	130,193	99,235	76.22
2011	133,864	99,868	74.6
2012	130,507	80,174	61.43
2013	124,387	121,717	97.85
2014	141,792	123,169	86.87
2015	140,711	128,641	91.42

Fuentes: a) Departamento de Estadística del MINERD.
b) Depto. de Estadística del MESCYT. Informes General sobre Estadísticas de Educación Superior, 2006-22009; 2010-2011; 2012; 2013-2014

TABLA 8

ESTUDIANTES DE NUEVO INGRESO
MATRÍCULA TOTAL (%) Y RELACIÓN PORCENTUAL, 2005-2015

AÑO	ESTUDIANTES DE NUEVO INGRESO	MATRICULA TOTAL	NUEVO INGRESO/MATRICULA TOTAL(%)
2005	69,713	322,047	21.65
2006	71,856	286,966	25.04
2007	76,838	310,582	24.74
2008	79,062	352,169	22.45
2009	92,810	372,433	24.92
2010	99,235	442,027	22.45
2011	99,868	435,153	22.95
2012	80,174	445,909	17.98
2013	121,717	426,781	28.52
2014	123,169	455822	27.02
2015	128,641	480,103	26.79

Fuentes: a) Depto. de Estadística del MESCYT. Informes Generales sobre Estadísticas de Educación Superior, 2006-2009; 2010-2011; 2012; 2013-2014 **.**

b) Plantilla de nuevo ingreso enviada a las Instituciones de Educación Superior

TABLA 9

EGRESOS POR SECTOR, SEXO, NIVEL Y CATEGORÍA, 2005-2015

	CANTIDAD DE EGRESADOS										
	2005	2006	2007	2008	2009	2010	2011	2012	2013	2014	2015
TOTAL SECTOR	**32,746**	**29,012**	**25,034**	**31,138**	**37,901**	**37,671**	**19,125**	**41,114**	**38,897**	**41,527**	**42,982**
Público	8,632	9,046	9,501	11,142	11,593	12,205	7,155	11,176	12,030	12,705	12,572
Privado	24,114	19,966	15,533	19,996	26,308	25,466	11,970	29,938	26,867	28,822	30,410
TOTAL SEXO								**41,114**	**38,897**	**41,527**	**42,982**
Masculino								14,748	13,997	15,357	15,835
Femenino								26,366	24,900	26,170	27,147
TODOS LOS NIVELES	32,746	29,012	25,034	31,138	37,901	37,671	19,125	41,114	38,897	41,527	42,982
Técnico Superior	**2,935**	**1,851**	**783**	**886**	**563**	**499**	**636**	**1,378**	**1,013**	**1,133**	**1,259**
Grado	27,303	25,090	20,994	26,400	32,468	32,656	16,498	36,606	34,496	35,343	36,052
Especialidad	1,370							724	852	1,700	1,410
Maestría	1,138	1,906	3,254	3,720	4,765	4,515	1,991	2,406	2,536	3,351	4,261
No Especificado	0	165	3	132	105	1	0	0			
TOTAL CATEGORIAS	32,746	29,012	25,034	31,138	37,901	37,671	19,125	41,114	38,897	41,527	42,982
Universidades	**31,114**	**26,854**	**23,428**	**30,237**	**36,136**	**35,236**	**18,702**	**39,104**	**37,123**	**39,490**	**40,239**
Institutos Especializados de Estudios Superiores	1,630	2,158	1,587	901	1,765	2,435	219	1,597	1,479	1,710	2,250
Institutos Técnicos de Estudios Superiores	2		19				204	413	295	327	493

Fuentes: a) Informes 2006-2009, 2010-2011 y 2013-2014 publicados por el MESCYT

b) Plantillas de egresados 2015, solicitadas a las Instituciones de Educación Superior

TABLA 10

PARTICIPACIÓN PORCENTUAL DE LOS EGRESOS POR SECTOR, SEXO Y CATEGORÍA. 2005-2015

	CANTIDAD DE EGRESADOS										
	2005	2006	2007	2008	2009	2010	2011	2012	2013	2014	2015
TOTAL SECTOR	100	100	100	100	100	100	100	100	100	100	100
Público	26.36	31.18	37.95	35.78	30.59	32.4	37.41	27.18	30.93	30.59	29.25
Privado	73.64	68.82	62.05	64.22	69.41	67.6	62.59	72.82	69.07	69.41	70.75
TOTAL SEXO								100	100	100	100
Masculino								35.87	35.98	38.52	36.84
Femenino								64.13	64.02	61.48	63.16
TODOS LOS NIVELES	100	100	100	100	100	100	100	100	100	100	100
Técnico Superior	8.96	6.38	3.13	2.85	1.49	1.32	3.33	3.35	2.6	2.73	2.93
Grado	83.38	86.48	83.86	84.78	85.67	86.69	86.26	89.04	88.69	85.11	83.88
Especialidad	4.18							1.76	2.19	4.09	3.28
Maestría	3.48	6.57	13	11.95	12.57	11.99	10.41	5.85	6.52	8.07	9.91
No Especificado	0	0.57							0	0	0
TOTAL CATEGORIAS	**100**	**100**	**100**	**100**	**100**	**100**	**100**	**100**	**100**	**100**	100
Universidades	95.02	92.56	93.58	97.11	95.34	93.54	97.79	95.11	95.44	95.09	93.62
Institutos Especializados de Estudios Superiores	4.98	7.44	6.34	2.89	4.66	6.46	1.15	3.88	3.8	4.12	5.23
Institutos Técnicos de Estudios Superiores							1.07	1	0.76	0.79	1.15

Fuente: Tabla 9

TABLA 11

TASA BRUTA DE EGRESOS DE LAS INSTITUCIÓNES DE EDUCACIÓN SUPERIOR, 2005-2015

Año	Ingreso	Egreso	Tasa
2005	69,713		
2006	71,856		
2007	76,838		
2008	79,062		
2009	92,810	37,901	54.37
2010	99,235	37,671	52.43
2011	99,686	19,125	24.89
2012		41,114	52.00
2013		38,897	41.91
2014		41,527	41.85
2015		42,982	43.12

Fuente: Depto. de Estadística del MESCYT

TABLA 12

PERSONAL DOCENTE POR AÑO, SEGÚN SECTOR, SEXO, NIVEL Y CATEGORÍA

	CANTIDAD DE DOCENTE										
	2005	2006	2007	2008	2009	2010	2011	2012	2013	2014	2015
TOTAL SECTOR	**11,250**	**9,795**	**10,315**	**12,401**	**12,872**	**13,025**	**15,205**	**17,385**	**16,561**	**17,392**	**18,809**
Público	2,750	3,391	3,202	3,034	2,875	5,833	5,110	4,387	4,060	4,190	4,389
Privado	8,500	6,404	7,113	9,367	9,997	7,192	10,095	12,998	12,501	13,202	14,420
TOTAL SEXO	**11,250**	**9,795**	**10,315**	**12,401**	**12,872**	**13,025**	**15,205**	**17,385**	**16,561**	**17,392**	**18,809**
Masculino	7,076	5,879	6,125	7,525	7,703	7,796	8,993	10,190	9,088	9,987	10,752
Femenino	4,174	3,899	4,171	4,837	5,132	5,229	6,212	7,195	7,473	7,405	8,057
No especificado		17	19	39	37						
TOTAL CATEGORIAS	**11,185**	**9,795**	**10,315**	**12,401**	**12,872**	**13,025**	**15,207**	**17,385**	**16,561**	**17,392**	**18,809**
Técnico Superior	115	60	62	85	82		91	182	170	176	170
Grado	3,851	1,934	2,105	2,358	2,313	5,965	4,874	3,782	3,469	3,655	4,283
Especialidad	1,036	918	984	1,069	1,073	1,416	1,666	1,916	1,565	1,326	2,411
Maestría	2,753	3,290	3,563	4,034	4,225	3,789	5,607	7,424	7,302	7,997	10,743
Doctorado	150	184	208	196	194	440	447	453	480	511	650
No Especificado	3,280	3,409	3,393	4,659	4,985	1,415	2,522	3,628	3,575	3,727	552

Fuentes: a) Informes 2006-2009, 2010-2011 y 2013-2014 publicados por el MESCYT

b) Plantillas de personal docente 2015, solicitadas a las Instituciones de Educación Superior

TABLA 13

PARTICIPACIÓN PORCENTUAL DEL PERSONAL DOCENTE POR AÑO, SEGÚN SECTOR, SEXO Y NIVEL, 2005-2015

	PARTICIPACIÓN PORCENTUAL										
	2005	2006	2007	2008	2009	2010	2011	2012	2013	2014	2015
TOTAL SECTOR	**100**	**100**	**100**	**100**	**100**	**100**	**100**	**100**	**100**	**100**	**100**
Público	24	35	31	24	22	45	34	25	25	24	23
Privado	76	65	69	76	78	55	66	75	75	76	77
TOTAL SEXO	**100**	**100**	**100**	**100**	**100**	**100**	**100**	**100**	**100**	**100**	**100**
Masculino	63	60	59	61	60	60	59	59	55	57	57
Femenino	37	40	40	39	40	40	41	41	45	43	43
No especificado	-	0	0	0	0	-	-	-	0	0	0
TOTAL CATEGORIAS	**100**	**100**	**100**	**100**	**100**	**100**	**100**	**100**	**100**	**100**	**100**
Técnico Superior	1	1	1	1	1	-	1	1	1	1	1
Grado	34	20	20	19	18	46	32	22	21	21	23
Especialización	9	9	10	9	8	11	11	11	9	8	13
Maestría	24	34	35	33	33	29	37	43	44	46	57
Doctorado	1	2	2	2	2	3	3	3	3	3	3
No Especificado	29	35	33	38	39	11	17	21	22	21	3

Fuente: Tabla 12

TABLA 14

BECAS INTERNACIONALES OTORGADAS POR AÑO, SEGÚN PAÍS, 2012-2015

País	Total	*AÑOS*			
		2012	2013	2014	2015
Total	**7,422**	**1,904**	**2,460**	**1,631**	**1,427**
Estados Unidos	*663*	*292*	*237*	*64*	*70*
España	4,881	1,296	1,660	1,028	897
Reino Unido	*223*		*25*	*53*	*145*
Francia	*303*	*85*	*74*	*98*	*46*
Rusia	*22*	*12*			*10*
Alemania	*44*		*20*	*3*	*21*
Capital de la República Checa	*16*		*8*	*1*	*7*
Brasil	*447*	*96*	*96*	*139*	*116*
México	*83*	*25*	*19*	*9*	*30*
Puerto Rico	*45*				*45*
Cuba	*24*	*15*			*9*
Honduras	*48*	*10*	*16*		*22*
Costa Rica	*8*	*4*	*4*		
Corea del Sur	*2*				*2*
Otros países	*613*	*69*	*301*	*236*	*7*

Fuente: Depto. de Becas Internacionales

TABLA 15

BECAS INTERNACIONALES OTORGADAS POR NIVEL, 2012-2015

AÑO	NIVEL					
	TOTAL (GADO + POSTGRADO)	% /AÑO	GRADO	% / AÑO	POSGRADO	% / AÑO
TOTAL	**7,422**	**100**	**393**	**100**	**7,015**	**100**
2012	1,904	25.70	146	37.15	1,758	25.06
2013	2,460	33.21	136	34.61	2,324	33.13
2014	1,631	21.83	35	8.91	1596	22.55
2015	1,427	19.26	76	19.34	1,351	19.26

Fuente: Depto. de Becas Internacionales

TABLA 16

BECAS NACIONALES POR NIVEL, OTORGADAS DEL 2012-2015

AÑO	BECAS NACIONALES							
	TOTAL	%	TÉCNICO SUPERIOR	%	GRADO	%	POSTGRADO*	%
TOTAL	**23,601**	**100.00**	**3,651**	**100.00**	**17,787**	**100.00**	**2,163**	**100.00**
2012	2,460	10.42	691	18.93	1,646	9.25	123	5.69
2013	5,334	22.60	1,890	51.77	3,152	17.72	292	13.50
2014	7,964	33.74	631	17.28	6,200	34.86	1,133	52.38
2015	7,843	33.23	439	12.02	6,789	38.17	615	28.43

Fuente: Memorias MESCYT 2015
*En el 2015 incluye 28 becas de doble titulación

PARTE II

ESTADÍSTICAS DE EDUCACIÓN SUPERIOR DOMINICANA

TABLA 17
MATRÍCULA EN EDUCACIÓN SUPERIOR POR CATEGORÍA E INSTITUCIÓN, 2013, 2014 Y 2015

INSTITUCIONES DE EDUCACION SUPERIOR		MATRÍCULA					
		2013	%	2014	%	2015	%
TOTAL GENERAL		426,781	100	455,822	100	480,103	100
	UNIVERSIDADES	**414,058**	**97.0**	**443,555**	**97.3**	**466,254**	**97.1**
1	UNIVERSIDAD AUTÓNOMA DE SANTO DOMINGO (UASD)*	169,347	40.9	181,340	40.9	180,015	38.6
2	PONTIFICIA UNIVERSIDAD CATÓLICA MADRE Y MAESTRA (PUCMM)	14,869	3.6	14,473	3.3	15,616	3.3
3	UNIVERSIDAD NACIONAL PEDRO HENRÍQUEZ UREÑA (UNPHU)	5,510	1.3	6,793	1.5	7,570	1.6
4	UNIVERSIDAD APEC (UNAPEC)	9,558	2.3	10,092	2.3	13,577	2.9
5	UNIVERSIDAD CENTRAL DEL ESTE (UCE)	6,423	1.6	6,404	1.4	6,498	1.4
6	INSTITUTO TECNOLÓGICO DE SANTO DOMINGO (INTEC)	5,380	1.3	5,328	1.2	5,437	1.2
7	INSTITUTO NACIONAL DE CIENCIAS EXACTAS (INCE)	196	0.0	324	0.1	432	0.1
8	UNIVERSIDAD TECNOLÓGICA DE SANTIAGO (UTESA)	55,296	13.3	57,681	13.0	56,827	12.2
9	UNIVERSIDAD DOMINICANA ORGANIZACIÓN Y MÉTODO (O&M)	46,523	11.2	48,435	10.9	49,598	10.6
10	UNIVERSIDAD CATÓLICA NORDESTANA (UCNE)	3,985	1.0	3,859	0.9	4,227	0.9
11	UNIVERSIDAD IBEROAMERICANA (UNIBE)	6,275	1.5	5,743	1.3	4,294	0.9
12	UNIVERSIDAD ADVENTISTA DOMINICANA (UNAD)	2,797	0.7	3,079	0.7	3,958	0.8
13	UNIVERSIDAD INTERAMERICANA (UNICA)	382	0.1	503	0.1	181	0.0
14	INSTITUTO TECNOLÓGICO DEL CIBAO ORIENTAL (ITECO)*	5,153	1.2	5,913	1.3	7,033	1.5
15	UNIVERSIDAD CATÓLICA DEL CIBAO ORIENTAL (UCATECI)	7,015	1.7	6,874	1.5	6,923	1.5
16	UNIVERSIDAD TECNOLÓGICA DEL SUR (UTESUR)	2,300	0.6	2,825	0.6	3,044	0.7
17	UNIVERSIDAD CATÓLICA SANTO DOMINGO (UCSD)	5,914	1.4	5,902	1.3	6,332	1.4
18	UNIVERSIDAD EUGENIO MARÍA DE HOSTOS (UNIREMHOS)	1,066	0.3	958	0.2	1,365	0.3
19	UNIVERSIDAD ODONTOLÓGICA DOMINICANA (UOD)	617	0.1	624	0.1	615	0.1
20	UNIVERSIDAD NACIONAL EVANGÉLICA (UNEV)	14,263	3.4	18,788	4.2	17,899	3.8
21	UNIVERSIDAD ISA (UNISA)	1,781	0.4	1,910	0.4	2,242	0.5
22	UNIVERSIDAD DOMÍNICO AMERICANA (UNICDA)	331	0.1	260	0.1	554	0.1

INSTITUCIONES DE EDUCACION SUPERIOR		MATRÍCULA					
		2013	%	2014	%	2015	%
TOTAL GENERAL		**426,781**	**100**	**455,822**	**100**	**480,103**	**100**
23	UNIVERSIDAD FEDERICO HENRÍQUEZ Y CARVAJAL (UFHEC)	6,882	1.7	11,425	2.6	17,582	3.8
24	UNIVERSIDAD DE LA TERCERA EDAD (UTE)	5,263	1.3	5,572	1.3	6,190	1.3
25	UNIVERSIDAD ABIERTA PARA ADULTOS (UAPA)	8,568	2.1	9,634	2.2	19,802	4.2
26	UNIVERSIDAD CATÓLICA TECNOLÓGICA DE BARAHONA (UCATEBA)	2,595	0.6	3,018	0.7	3,559	0.8
27	UNIVERSIDAD DEL CARIBE (UNICARIBE)	21,669	5.2	21,165	4.8	20,080	4.3
28	UNIVERSIDAD EXPERIMENTAL FÉLIX ADAM (UNEFA)	416	0.1	522	0.1	571	0.1
29	UNIVERSIDAD AGROFORESTAL FERNANDO ARTURO DE MERIÑO (UAFAM)	801	0.2	801	0.2	794	0.2
30	UNIVERSIDAD PSICOLOGÍA INDUSTRIAL DOMINICANA (UPID)	671	0.2	931	0.2	809	0.2
31	UNIVERSIDAD NACIONAL TECNOLÓGICA (UNNATEC)	1,046	0.3	1,106	0.2	903	0.2
32	UNIVERSIDAD CATÓLICA DEL ESTE (UCADE)	1,166	0.3	1,273	0.3	1,727	0.4
	INSTITUTOS ESPECIALIZADOS DE ESTUDIOS SUPERIORES	**8,842**	**2.1**	**8,738**	**2.0**	**8,823**	**1.8**
33	BARNA BUSINESS SCHOOL (BARNA)	80	0.9	80	0.9	77	0.9
34	INSTITUTO ESPECIALIZADO DE ESTUDIOS SUPERIORES POLICÍA NACIONAL (IEESPON)*	103	1.2	119	1.4	233	2.6
35	INSTITUTO DE FORMACIÓN DOCENTE SALOME UREÑA (ISFODOSU)*	6,643	75.1	6,103	69.8	6,260	71.0
36	INSTITUTO SUPERIOR PARA LA DEFENSA (INSUDE)*	416	4.7	325	3.7	340	3.9
37	INSTITUTO ESPECIALIDAZADO DE ESTUDIOS SUPERIORES LOYOLA (IEESL)*	1,288	14.6	1,375	15.7	1,107	12.5
38	INSTITUTO GLOBAL DE ALTOS ESTUDIOS EN CIENCIAS SOCIALES (IGLOBAL)	100	1.1	158	1.8	75	0.9
39	INSTITUTO ESPECIALIZADO DE INVESTIGACIÓN Y FORMACIÓN EN CIENCIAS JURÍDICAS (IOMEG)	19	0.2	26	0.3	37	0.4
40	INSTITUTO ESPECIALIZADO DE ESTUDIOS SUPERIORES EN DERECHO EMPRESARIAL (INDEMPRESA)	0	0.0	17	0.2	14	0.2
41	ESCUELA NACIONAL DE LA JUDICATURA (ENJ)*	168	1.9	428	4.9	456	5.2
42	INSTITUTO DE EDUCACIÓN SUPERIOR EN FORMACION DIPLOMÁTICA Y CONSULAR (INESDYC)*	25	0.3	35	0.4	33	0.4
43	INSTITUTO SUPERIOR DE ESPECIALIDADES ODONTOLÓGICAS (ISEO)	0	0.0	72	0.8	191	2.2
44	INSTITUTO DE ESTUDIOS SUPERIORES EN HUMANIDADES, CIENCIAS SOCIALES Y FILOSOFÍA, "PEDRO FRANCISCO BOONÓ"	0	0.0				-
	INSTITUTOS TÉCNICOS DE ESTUDIOS SUPERIORES	**3,881**	**0.9**	**3,529**	**0.8**	**5,026**	**1.0**
45	INSTITUTO TÉCNICO SUPERIOR MERCY JACQUEZ (ITESUMJ)	59	1.5	144	4.1	0	-
46	INSTITUTO TÉCNICO SUPERIOR OSCUS SAN VALERO (ITSOSV)	204	5.3	331	9.4	384	7.6
47	INSTITUTO TECNOLÓGICO DE LAS AMÉRICAS (ITLA)	649	16.7	375	10.6	327	6.5
48	ACADEMIA SUPERIOR DE CIENCIAS AERONÁUTICAS (ASCA)	202	5.2	143	4.1	123	2.4

INSTITUCIONES DE EDUCACION SUPERIOR		MATRÍCULA					
		2013	%	2014	%	2015	%
TOTAL GENERAL		426,781	100	455,822	100	480,103	100
49	INSTITUTO TÉCNICO SUPERIOR COMUNITARIO (ITSC)*	2,767	71.3	2,536	71.9	4,192	83.4

*PUBLICAS

Fuentes: a) Informes 2006-2009, 2010-2011 y 2013-2014 publicados por el MESCYT

b) Plantillas de matrículas 2015, solicitadas a las Instituciones de Educación Superior

GRÁFICA 4

MATRÍCULA POR CATEGORÍA DE LA INSTITUCIÓN, SEGÚN CATEGORIA

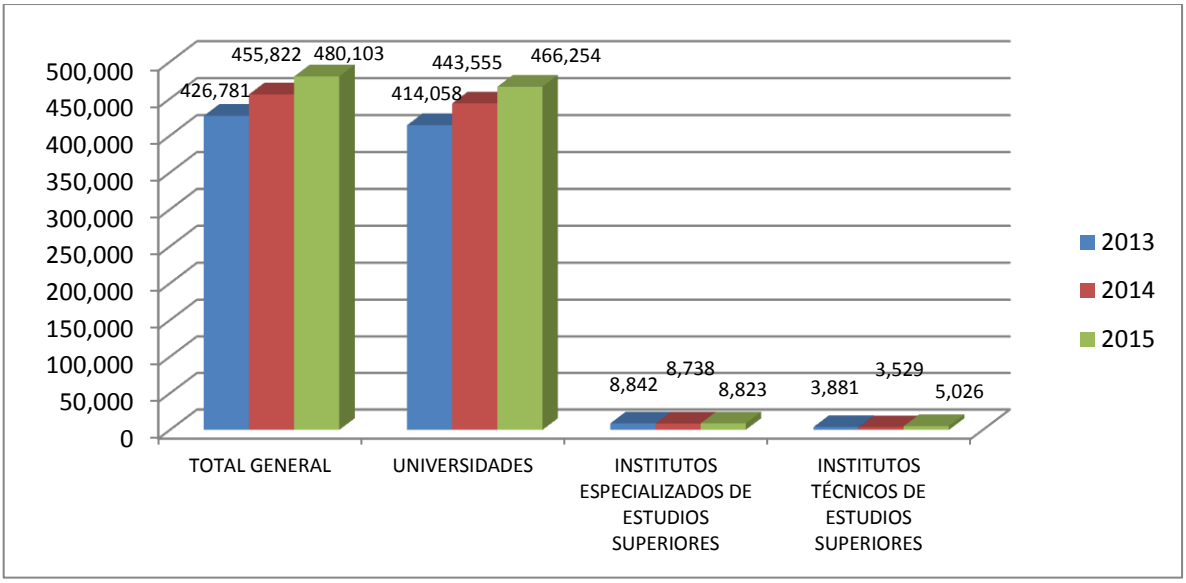

TABLA 18

MATRÍCULA POR CATEGORÍA DE LA INSTITUCIÓN, SEGÚN AÑO Y SECTOR

CATEGORÍA DE LA INSTITUCIÓN	2013					
	AMBOS SECTORES	%	PRIVADO	%	PÚBLICO	%
TOTAL GENERAL	**426,781**	**100**	**240,694**	**100**	**186,087**	**100**
UNIVERSIDADES	414,058	97.02	239,558	99.53	174,500	93.77
INSTITUTOS ESPECIALIZADOS DE ESTUDIOS SUPERIORES	8,842	2.07	224	0.09	8,618	4.63
INSTITUTOS TÉCNICOS DE ESTUDIOS SUPERIORES	3,881	0.91	912	0.38	2,969	1.6
CATEGORÍA DE LA INSTITUCIÓN	2014					
	AMBOS SECTORES	%	PRIVADO	%	PÚBLICO	%
TOTAL GENERAL	**455,822**	**100**	**257,523**	**100**	**198,299**	**100**
UNIVERSIDADES	443,555	97.31	256,302	99.53	187,253	94.43
INSTITUTOS ESPECIALIZADOS DE ESTUDIOS SUPERIORES	8,738	1.92	371	0.14	8,367	4.22
INSTITUTOS TÉCNICOS DE ESTUDIOS SUPERIORES	3,529	0.77	850	0.33	2,679	1.35
CATEGORÍA DE LA INSTITUCIÓN	2015					
	AMBOS SECTORES	%	PRIVADO	%	PÚBLICO	%
TOTAL GENERAL	**480,103**	**100**	**280,311**	**100**	**199,792**	**100**
UNIVERSIDADES	466,254	97.31	279,206	99.53	187,048	94.43
INSTITUTOS ESPECIALIZADOS DE ESTUDIOS SUPERIORES	8,823	1.92	394	0.14	8,429	4.22
INSTITUTOS TÉCNICOS DE ESTUDIOS SUPERIORES	5,026	0.77	711	0.33	4,315	1.35

Fuentes: a) Informes 2006-2009, 2010-2011 y 2013-2014 publicados por el MESCYT

b) Plantillas de matrículas 2015, solicitadas a las Instituciones de Educación Superior

TABLA 19

MATRÍCULA POR CATEGORÍA DE LA INSTITUCIÓN, SEGÚN AÑO Y SEXO

CATEGORÍA DE LA INSTITUCIÓN	2013					
	AMBOS SEXOS	%	FEMENINO	%	MASCULINO	%
TOTAL GENERAL	**426,781**	**100**	**279,660**	**100**	**147,121**	**100**
UNIVERSIDADES	414,058	97.02	272,729	97.52	141,329	96.06
INSTITUTOS ESPECIALIZADOS DE ESTUDIOS SUPERIORES	8,842	2.07	5,093	1.82	3,749	2.55
INSTITUTOS TÉCNICOS DE ESTUDIOS SUPERIORES	3,881	0.91	1,838	0.66	2,043	1.39
CATEGORÍA DE LA INSTITUCIÓN	2014					
	AMBOS SEXOS	%	FEMENINO	%	MASCULINO	%
TOTAL GENERAL	**455,822**	**100**	**280,257**	**100**	**175,565**	**100**
UNIVERSIDADES	443,555	97.31	273,329	0.98	170,226	96.96
INSTITUTOS ESPECIALIZADOS DE ESTUDIOS SUPERIORES	8,738	1.92	5,033	0.02	3,705	2.11
INSTITUTOS TÉCNICOS DE ESTUDIOS SUPERIORES	3,529	0.77	1,895	0.01	1,634	0.93
CATEGORÍA DE LA INSTITUCIÓN	2015					
	AMBOS SEXOS	%	FEMENINO	%	MASCULINO	%
TOTAL GENERAL	**480,103**	**100**	**309,284**	**100**	**170,819**	**100**
UNIVERSIDADES	466,254	97.12	302,179	97.70	164,075	96.05
INSTITUTOS ESPECIALIZADOS DE ESTUDIOS SUPERIORES	8,823	1.84	4,654	1.50	4,169	2.44
INSTITUTOS TÉCNICOS DE ESTUDIOS SUPERIORES	5,026	1.05	2,451	0.79	2,575	1.51

Fuentes: a) Informes 2006-2009, 2010-2011 y 2013-2014 publicados por el MESCYT

b) Plantillas de matrículas 2015, solicitadas a las Instituciones de Educación Superior

GRÁFICA 5

MATRÍCULA POR CATEGORÍA DE LA INSTITUCIÓN, SEGÚN SEXO

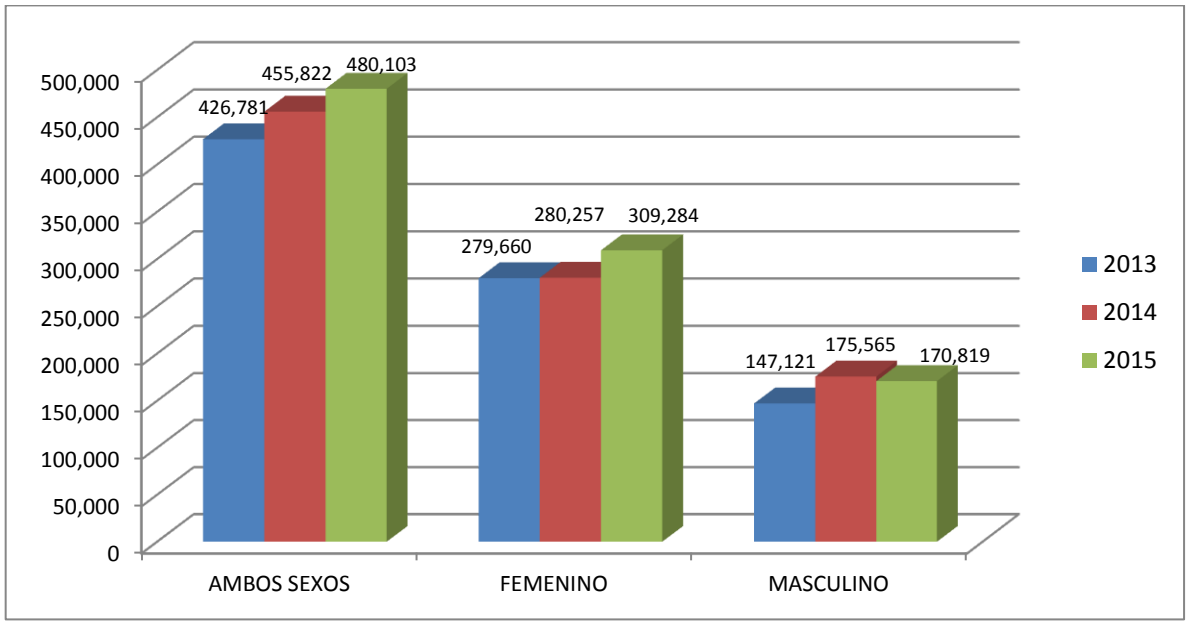

TABLA 20

MATRÍCULA POR CATEGORÍA DE LA INSTITUCIÓN, SEGÚN AÑO Y NIVEL

CATEGORÍA DE LA INSTITUCIÓN	2013									
	TOTAL NIVELES	%	TÉCNICO SUPERIOR	%	GRADO	%	ESPECIALIDAD	%	MAESTRÍA	
TOTAL GENERAL	**426,781**	**100**	**12,601**	**100**	**404,129**	**100**	**2,340**	**100**	**7,711**	**100**
UNIVERSIDADES	414,058	97.02	8,720	69.2	395,787	97.94	2,145	91.67	7,406	96.04
INSTITUTOS ESPECIALIZADOS DE ESTUDIOS SUPERIORES	8,842	2.07	0	0	8,342	2.06	195	8.33	305	3.96
INSTITUTOS TÉCNICOS DE ESTUDIOS SUPERIORES	3,881	0.91	3,881	30.8	0	0	0	0	0	0
CATEGORÍA DE LA INSTITUCIÓN	2014									
	TOTAL NIVELES	%	TÉCNICO SUPERIOR	%	GRADO	%	ESPECIALIDAD		MAESTRÍA	
TOTAL GENERAL	**455,822**	**100**	**12,638**	**100**	**431,749**	**100**	**2,233**	**100**	**9,202**	**100**
UNIVERSIDADES	443,555	97.31	9,109	72.08	424,627	98.35	1,875	83.97	7,944	86.33
INSTITUTOS ESPECIALIZADOS DE ESTUDIOS SUPERIORES	8,738	1.92	0	0	7,122	1.65	358	16.03	1,258	13.67
INSTITUTOS TÉCNICOS DE ESTUDIOS SUPERIORES	3,529	0.77	3,529	27.92	0	0	0	0	0	0
CATEGORÍA DE LA INSTITUCIÓN	2015									
	TOTAL NIVELES	%	TÉCNICO SUPERIOR	%	GRADO	%	ESPECIALIDAD		MAESTRÍA	
TOTAL GENERAL	**480,103**	**101**	**11,776**	**100**	**452,756**	**100**	**2,973**	**100**	**12,598**	**100**
UNIVERSIDADES	466,254	97	6,750	57	445,368	98	2,730	92	11,406	91
INSTITUTOS ESPECIALIZADOS DE ESTUDIOS SUPERIORES	11,310	2	0	0	7,388	2	243	8	1,192	9
INSTITUTOS TÉCNICOS DE ESTUDIOS SUPERIORES	5,026	1	5,026	43	0	0	0	0	0	0

Fuentes: a) Informes 2006-2009, 2010-2011 y 2013-2014 publicados por el MESCYT

b) Plantillas de matrículas 2015, solicitadas a las Instituciones de Educación Superior

TABLA 21

MATRÍCULA POR RANGO DE EDAD, SEGÚN SEXO 2013-2014-2015

RANGO DE EDAD	2013					
	AMBOS SEXOS	%	FEMENINO	%	MASCULINO	%
TOTAL GENERAL	**426,781**	**100**	**279,660**	**100**	**147,121**	**100**
15 y Menos	148	0.03	106	0.04	42	0.03
16-20	89,088	20.87	61,094	21.85	27,994	19.03
21-25	178,342	41.79	115,545	41.32	62,797	42.7
26-30	77,822	18.23	49,823	17.82	27,999	19.04
31-35	39,205	9.19	25,631	9.17	13,574	9.23
36-40	20,535	4.81	13,742	4.91	6,793	4.62
41-45	11,164	2.62	7,446	2.66	3,718	2.53
46-50	5,740	1.34	3,650	1.31	2,090	1.42
51-55	2,739	0.64	1,595	0.57	1,144	0.78
56-60	1,330	0.31	686	0.25	644	0.44
61 y Más	668	0.16	342	0.12	326	0.22
RANGO DE EDAD	2014					
	AMBOS SEXOS	%	FEMENINO	%	MASCULINO	%
TOTAL GENERAL	**455,822**	**100**	**280,257**	**100**	**175,565**	**100**
15 y Menos	86	0.02	63	0.02	23	0.01
16-20	92,575	20.31	59,970	21.4	32,605	18.57
21-25	203,067	44.55	119,910	42.8	83,157	47.37
26-30	75,915	16.65	47,119	16.82	28,796	16.4
31-35	39,792	8.73	25,376	9.06	14,416	8.21
36-40	21,017	4.61	13,645	4.87	7,372	4.2
41-45	11,445	2.51	7,253	2.59	4,192	2.39
46-50	6,084	1.33	3,807	1.36	2,277	1.3
51-55	2,963	0.65	1,659	0.59	1,304	0.74
56-60	1,397	0.31	729	0.26	668	0.38
61 y Más	1,481	0.32	726	0.26	755	0.43
RANGO DE EDAD	2015					
	AMBOS SEXOS	%	FEMENINO	%	MASCULINO	%
TOTAL GENERAL	**480,103**	**100**	**309,284**	**100**	**170,819**	**100**
15 y Menos	125	0.03	90	0.03	35	0.02
16-20	85916	17.90	56,583	18.29	29,333	17.17
21-25	204296	42.55	130,512	42.20	73,784	43.19
26-30	88409	18.41	56,523	18.28	31,886	18.67
31-35	47007	9.79	30,766	9.95	16,241	9.51
36-40	26618	5.54	17,625	5.70	8,993	5.26
41-45	14052	2.93	9,086	2.94	4,966	2.91
46-50	7352	1.53	4,618	1.49	2,734	1.60
51-55	3790	0.79	2,184	0.71	1,606	0.94
56-60	1583	0.33	846	0.27	737	0.43
61 y Más	955	0.20	451	0.15	504	0.30

Fuentes: a) Informes 2006-2009, 2010-2011 y 2013-2014 publicados por el MESCYT

b) Plantillas de matrículas 2015, solicitadas a las Instituciones de Educación Superior

GRÁFICA 6

MATRÍCULA POR RANGO DE EDAD, SEGÚN SEXO, 2015

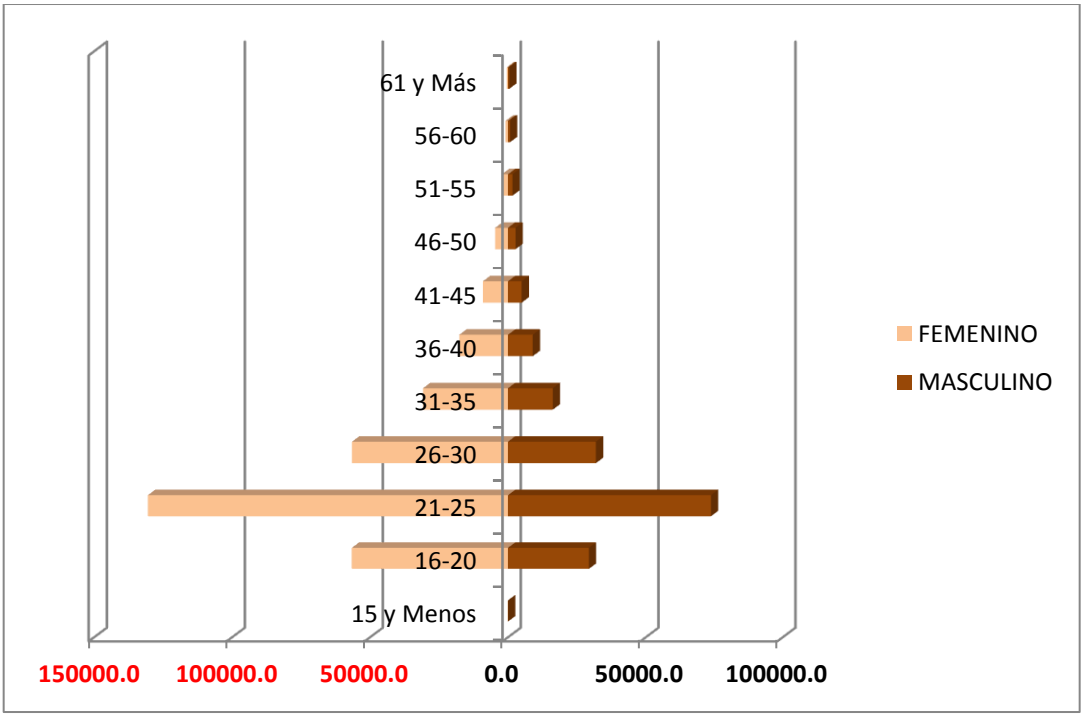

TABLA 22

MATRÍCULA POR ÁREA DEL CONOCIMIENTO 2013-2014-2015

MATRÍCULA	MATRÍCULA					
ÁREA DEL CONOCIMIENTO	2013	%	2014	%	2015	%
TOTAL GENERAL	**426,781**	**100**	**455,822**	**100**	**480,103**	**100**
ARTES	7,832	1.8	7,641	1.7	7,617	1.59
CIENCIAS	2,494	0.6	2,731	0.6	1,736	0.36
CIENCIAS AGROPECUARIAS Y VETERINARIA	6,978	1.6	3,963	0.87	5,389	1.12
CIENCIAS ECONÓMICAS Y SOCIALES	1,431	0.3	1,287	0.28	1,542	0.32
CIENCIAS JURÍDICAS Y POLÍTICAS	35,683	8.4	37,335	8.19	37,776	7.87
EDUCACIÓN	53,438	12.5	60,326	13.23	85,392	17.79
HUMANIDADES	37,672	8.8	45,190	9.91	52,532	10.94
INGENIERÍA Y ARQUITECTURA	43,399	10.2	47,258	10.37	43,604	9.08
INTERNACIONAL	785	0.2	221	0.05	1,033	0.22
MILITAR	523	0.1	587	0.13	573	0.119
NEGOCIOS	107,363	25.2	108,372	23.78	106,343	22.15
SALUD	58,470	13.7	65,371	14.34	69,433	14.46
SIN ÁREA	46,526	10.9	51,706	11.34	43,203	9.00
TECNOLOGÍAS DE LA INFORMACIÓN Y LA COMUNICACIÓN	24,187	5.7	23,834	5.23	23,930	4.98

Fuentes: a) Informes 2006-2009, 2010-2011 y 2013-2014 publicados por el MESCYT

b) Plantillas de matrículas 2015, solicitadas a las Instituciones de Educación Superior

TABLA 23

MATRÍCULA POR ÁREA DEL CONOCIMIENTO, SEGÚN SEXO 2013-2014-2015

ÁREA DEL CONOCIMIENTO	2013					
	AMBOS SEXOS	%	FEMENINO	%	MASCULINO	%
TOTAL GENERAL	**426,781**	**100**	**279,660**	**100**	**147,121**	**100**
ARTES	7,832	1.84	4,721	1.69	3,111	2.11
CIENCIAS	2,494	0.58	1,288	0.46	1,206	0.82
CIENCIAS AGROPECUARIAS Y VETERINARIA	6,978	1.64	1,644	0.59	5,334	3.63
CIENCIAS ECONÓMICAS Y SOCIALES	1,431	0.34	821	0.29	610	0.41
CIENCIAS JURÍDICAS Y POLÍTICAS	35,683	8.36	20,912	7.48	14,771	10.04
EDUCACIÓN	53,438	12.52	42,551	15.22	10,887	7.4
HUMANIDADES	37,672	8.83	32,575	11.65	5,097	3.46
INGENIERÍA Y ARQUITECTURA	43,399	10.17	14,924	5.34	28,475	19.35
INTERNACIONAL	785	0.18	494	0.18	291	0.2
MILITAR	523	0.12	107	0.04	416	0.28
NEGOCIOS	107,363	25.16	74,494	26.64	32,869	22.34
SALUD	58,470	13.7	45,967	16.44	12,503	8.5
SIN ÁREA	46,526	10.9	30,492	10.9	16,034	10.9
TECNOLOGÍAS DE LA INFORMACIÓN Y LA COMUNICACIÓN	24,187	5.67	8,670	3.1	15,517	10.55
ÁREA DEL CONOCIMIENTO	2014					
	AMBOS SEXOS	%	FEMENINO	%	MASCULINO	%
TOTAL GENERAL	**455,822**	**100**	**280,257**	**100**	**175,565**	**100**
ARTES	7,641	1.68	4,626	1.65	3,015	1.72
CIENCIAS	2,731	0.6	1,585	0.57	1,146	0.65
CIENCIAS AGROPECUARIAS Y VETERINARIA	3,963	0.87	955	0.34	3,008	1.71
CIENCIAS ECONÓMICAS Y SOCIALES	1,287	0.28	700	0.25	587	0.33
CIENCIAS JURÍDICAS Y POLÍTICAS	37,335	8.19	20,490	7.31	16,845	9.59
EDUCACIÓN	60,326	13.23	41,508	14.81	18,818	10.72
HUMANIDADES	45,190	9.91	34,031	12.14	11,159	6.36
INGENIERÍA Y ARQUITECTURA	47,258	10.37	15,256	5.44	32,002	18.23
INTERNACIONAL	221	0.05	146	0.05	75	0.04
MILITAR	587	0.13	115	0.04	472	0.27
NEGOCIOS	108,372	23.78	66,743	23.81	41,629	23.71
SALUD	65,371	14.34	51,646	18.43	13,725	7.82
SIN ÁREA	51,706	11.34	33,499	11.95	18,207	10.37
TECNOLOGÍAS DE LA INFORMACIÓN Y LA COMUNICACIÓN	23,834	5.23	8,957	3.2	14,877	8.47
ÁREA DEL CONOCIMIENTO	2015					
	AMBOS SEXOS	%	FEMENINO	%	MASCULINO	%
TOTAL GENERAL	**480,103**	**100**	**309,284**	**100**	**170,819**	**100**
ARTES	7,617	1.59	4,435	1.43	3,182	1.86
CIENCIAS	1736	0.36	985	0.32	751	0.44
CIENCIAS AGROPECUARIAS Y VETERINARIA	5,389	1.12	1442	0.47	3,947	2.31
CIENCIAS ECONÓMICAS Y SOCIALES	1,542	0.32	814	0.26	728	0.43
CIENCIAS JURÍDICAS Y POLÍTICAS	37,776	7.87	21,306	6.89	16,470	9.64
EDUCACIÓN	85,392	17.79	64,093	20.72	21,299	12.47
HUMANIDADES	52,532	10.94	44,366	14.34	8,166	4.78
INGENIERÍA Y ARQUITECTURA	43,604	9.08	12,837	4.15	30,767	18.01
INTERNACIONAL	1,033	0.22	649	0.21	384	0.22
MILITAR	573	0.12	86	0.03	487	0.29
NEGOCIOS	106,343	22.15	69,846	22.58	36,497	21.37
SALUD	69,433	14.46	55,359	17.90	14,074	8.24
SIN ÁREA	43,203	9.00	28,014	9.06	15,189	8.89
TECNOLOGÍAS DE LA INFORMACIÓN Y LA COMUNICACIÓN	23,930	4.98	5052	1.63	18878	11.05

TABLA 24

MATRÍCULA POR ÁREA DEL CONOCIMIENTO, SEGÚN NIVEL 2013

ÁREA DEL CONOCIMIENTO	2013				
	TOTAL NIVELES	TÉCNICO SUPERIOR	GRADO	ESPECIALIDAD	MAESTRÍA
TOTAL GENERAL	**426,781**	**12,601**	**404,129**	**2,340**	**7,711**
ARTES	7,832	816	6,989	0	27
CIENCIAS	2,494	444	1,669	83	298
CIENCIAS AGROPECUARIAS Y VETERINARIA	6,978	3,212	3,719	0	47
CIENCIAS ECONÓMICAS Y SOCIALES	1,431	0	1,383	6	42
CIENCIAS JURÍDICAS Y POLÍTICAS	35,683	0	34,280	86	1,317
EDUCACIÓN	53,438	1,579	49,788	988	1,083
HUMANIDADES	37,672	15	37,059	72	526
INGENIERÍA Y ARQUITECTURA	43,399	1,044	42,060	1	294
INTERNACIONAL	785	0	742	25	18
MILITAR	523	0	415	71	37
NEGOCIOS	107,363	1,678	102,188	244	3,253
SALUD	58,470	2,042	55,001	732	695
SIN ÁREA	46,526	0	46,525	0	1
TECNOLOGÍAS DE LA INFORMACIÓN Y LA COMUNICACIÓN	24,187	1,771	22,311	32	73

Fuentes: a) Informe 2013-2014 publicados por el MESCYT

TABLA 25

MATRÍCULA POR ÁREA DEL CONOCIMIENTO, SEGÚN NIVEL 2014

ÁREA DEL CONOCIMIENTO	2014				
	TOTAL NIVELES	TÉCNICO SUPERIOR	GRADO	ESPECIALIDAD	MAESTRÍA
TOTAL GENERAL	**455,822**	**12,638**	**431,749**	**2,233**	**9,202**
ARTES	7,641	662	6,979	0	0
CIENCIAS	2,731	717	1,303	439	272
CIENCIAS AGROPECUARIAS Y VETERINARIA	3,963	510	3,453	0	0
CIENCIAS ECONÓMICAS Y SOCIALES	1,287	0	1,176	43	68
CIENCIAS JURÍDICAS Y POLÍTICAS	37,335	0	36,012	189	1,134
EDUCACIÓN	60,326	1,738	55,823	533	2,232
HUMANIDADES	45,190	4	44,594	141	451
INGENIERÍA Y ARQUITECTURA	47,258	3,858	43,091	0	309
INTERNACIONAL	221	0	186	0	35
MILITAR	587	143	352	56	36
NEGOCIOS	108,372	1,729	102,556	342	3,745
SALUD	65,371	1,854	62,173	481	863
SIN ÁREA	51,706	0	51,704	2	0
TECNOLOGÍAS DE LA INFORMACIÓN Y LA COMUNICACIÓN	23,834	1,423	22,347	7	57

Fuentes: a) Informe 2013-2014 publicados por el MESCYT

TABLA 26

MATRÍCULA POR ÁREA DEL CONOCIMIENTO, SEGÚN NIVEL 2015

ÁREA DEL CONOCIMIENTO	2015				
	TOTAL NIVELES	TÉCNICO SUPERIOR	GRADO	ESPECIALIDAD	MAESTRÍA
TOTAL GENERAL	**480,103**	**11,776**	**452,756**	**2,973**	**12,598**
ARTES	7,617	610	7,007	0	0
CIENCIAS	1736	0	800	724	212
CIENCIAS AGROPECUARIAS Y VETERINARIA	5,389	1,108	4,267	0	14
CIENCIAS ECONÓMICAS Y SOCIALES	1542	0	1,364	17	161
CIENCIAS JURÍDICAS Y POLÍTICAS	37,776	0	35,715	14	2,047
EDUCACIÓN	85392	2,643	78,491	1041	3,217
HUMANIDADES	52,532	4	51,640	356	532
INGENIERÍA Y ARQUITECTURA	43604	1,377	41,773	50	404
INTERNACIONAL	1,033	0	1000	0	33
MILITAR	573	0	515	19	39
NEGOCIOS	106,343	1,952	99,581	144	4,666
SALUD	69433	2,163	65,601	564	1105
SIN ÁREA	43,203	0	43,203	0	0
TECNOLOGÍAS DE LA INFORMACIÓN Y LA COMUNICACIÓN	23930	1,919	21,799	44	168

Fuente: Plantilla de matrícula solicitadas a las Instituciones de Educación Superior

TABLA 27

TENDENCIAS DE REORIENTACIÓN DE LAS CARRERAS 2008-2015

ÁREAS DEL CONOCIMIENTO / CARRERAS	MATRÍCULA 2008	MATRÍCULA 2015	INCREMENTO %
TOTAL GENERAL	**352,165**	**480,103**	**36.33**
ARTES	**8,044**	**7,617**	**-5.31**
Artes Industriales		20	
Artes Plásticas	63	56	**-11.11**
Diseño de Interiores	336	414	**23.21**
Diseño de Modas	672	344	**-48.81**
Diseño Gráfico	285	429	**50.53**
Diseño Industrial		209	
Diseño y Decoración		160	
Fotografía y Medios Audiovisuales	58	445	**667.24**
Historia y Crítica de Arte		14	
Música		270	
Publicidad	6,025	4,603	**-23.60**
Teatro	30	43	**43.33**
Técnico Superior Diseño de Interiores		161	
Técnico Superior en diseño de modas		62	
Técnico Superior en fotografía		122	
Técnico Superior en diseño gráfico		254	
Técnico Superior en industria del mueble		11	
Otras	575		**-100.00**
CIENCIAS	**1,315**	**1,736**	**32.02**
Biología	177	117	**-33.90**
Biotecnología	16	1	**-93.75**
Energía Renovable		16	
Estadística		187	
Física	42	44	**4.76**
Geografía		67	
Matemáticas	136	723	**431.62**
Medio Ambiente	112	505	**350.89**
Química	183	76	**-58.47**
Otras	222		**-100.00**
CIENCIAS AGROPECUARIAS Y VETERINARIA	**2,564**	**5,389**	**110.18**
Agrimensura	1,713		**-100.00**
Agronomía	1,827	2,558	**40.01**

ÁREAS DEL CONOCIMIENTO / CARRERAS	MATRÍCULA 2008	MATRÍCULA 2015	INCREMENTO %
Ingeniería Agroforestal		171	
Veterinaria y Zootecnia	563	1002	**77.98**
Industrias Lácteas		124	
Producción Animal		23	
Técnico Superior en agrimensura		598	
Técnico Superior en Agronomía		190	
Técnico Superior en Veterinaria		2	
Tecnología de Alimentos		293	
Técnico Superior en Agropecuaria		318	
Otras	174	110	**-36.78**
CIENCIAS ECONÓMICAS Y SOCIALES	**1,134**	**1,542**	**35.98**
Economía	1,084	1,308	**20.66**
Sociología	50	48	**-4.00**
Trabajo Social		157	
Metodología de la Investigación		29	
CIENCIAS JURÍDICAS Y POLÍTICAS	**29,871**	**37,776**	**26.46**
Ciencias Políticas	8	315	**3837.50**
Derecho	29,318	36,630	**24.94**
Derecho Civil	103	216	**109.71**
Derecho Internacional	40	163	**307.50**
Derecho Procesal Penal	307	272	**-11.40**
Derecho Procesal Civil		166	
Derecho Inmobiliario		14	
Otras	95		**-100.00**
EDUCACIÓN	**43,961**	**85,392**	**94.24**
Administración Educativa	843	2467	**192.65**
Bibliotecología		55	
Biología y Química	1,639	2,891	**76.39**
Ciencias Naturales	94	2,964	**3053.19**
Ciencias Religiosas		98	
Ciencias Sociales		8,202	
Mención Francés	15	3	**-80.00**
Mención Inglés	874	239	**-72.65**

ÁREAS DEL CONOCIMIENTO / CARRERAS	MATRÍCULA 2008	MATRÍCULA 2015	INCREMENTO %
Educación Básica	13,626	20,580	**51.03**
Educación Especial		976	
Educación Inicial	7,813	19,542	**150.12**
Educación Mención Física		1,690	
Educación Mención Letras		446	
Filosofía y Letras	2,821	2,619	**-7.16**
Educación Física	0	6,020	
Física y Matemáticas	1,656	5,623	**239.55**
Formación Integral Humana y Religiosa		72	
Psicología Educativa y Orientación		5,155	
Técnico Superior en Biología y Química		431	
Técnico Superior en Ciencias Sociales		635	
Técnico Superior en Educación Básica		278	
Técnico Superior en Física y Matemáticas		346	
Técnico Superior en Psicología Educativa y Orientación		953	
Tecnología Educativa		126	
Teología		408	
Otras	14,580	2,573	**-82.35**
HUMANIDADES	**37,853**	**52,532**	**38.78**
Antropología	15	11	**-26.67**
Comunicación Social	8,779	7,053	**-19.66**
Filosofía	242	181	**-25.21**
Historia	93	248	**166.67**
Lenguas Modernas	4,027	7,599	**88.70**
Letras	266	2557	**861.28**
Lingüística		404	
Psicología	23,191	34,378	**48.24**
Técnico Superior en Comunicación Social		4	
Terapia Familiar y de pareja		39	
Otras	1,240	58	**-95.32**
INGENIERÍA Y ARQUITECTURA	**43,590**	**43,604**	**0.03**
Arquitectura	7,591	6,409	**-15.57**
Diseño de Interiores		83	
Generación Eléctrica		50	
Ingeniería Aeroespacial		8	

ÁREAS DEL CONOCIMIENTO / CARRERAS	MATRÍCULA 2008	MATRÍCULA 2015	INCREMENTO %
Ingeniería Agronómica		1027	
Ingeniería Ambiental		5	
Ingeniería Biológica		3	
Ingeniería Civil	13,310	12,098	**-9.11**
Ingeniería de Estructura		8	
Ingeniería Eléctrica	609	2,287	**275.53**
Ingeniería Electromecánica	5,461	838	**-84.65**
Ingeniería Electrónica	1,412	1,582	**12.04**
Ingeniería en Agrimensura		2,693	
Ingeniería Agroempresarial		48	
Ingeniería de Energía		1	
Ingeniería en Geología		213	
Ingeniería Hidráulica		80	
Ingeniería Industrial	11,662	12,248	**5.02**
Ingeniería Mecánica	574	1,191	**107.49**
Ingeniería Química	866	948	**9.47**
Ingeniería Sanitaria y Ambiental		27	
Mecatrónica		232	
Técnico Superior en Agrimensura		172	
Técnico Superior en Arquitectura		6	
Técnico Superior en Ingeniería Civil		475	
Técnico Superior en Ingeniería Eléctrica		103	
Técnico Superior en Ingeniería Industrial		7	
Técnico Superior en Ingeniería Mecánica		10	
Técnico Superior en construcción		53	
Técnico Superior en Mantenimiento Industrial		33	
Técnico Superior en Refrigeración Industrial		15	
Técnico Superior en electricidad		139	
Técnico Superior en electrónica		137	
Técnico Superior en mecánica automotriz		181	

ÁREAS DEL CONOCIMIENTO / CARRERAS	MATRÍCULA 2008	MATRÍCULA 2015	INCREMENTO %
Técnico Superior en plomería		2	
Técnico Superior en refrigeración		44	
Otras	392	148	**-62.24**
INTERNACIONAL		**1033**	
Diplomacia		976	
Otras		57	
MILITAR	**398**	**573**	
Ciencias Aeronáuticas	177	153	**-13.56**
Ciencias Militares	62	65	**4.84**
Ciencias Navales	95	64	**-32.63**
Ciencias Policiales		233	
Comando y Estado Mayor		19	
Defensa y Seguridad	32	39	**21.88**
Derecho Humano	32	0	**-100.00**
NEGOCIOS	**105,312**	**106,343**	**0.98**
Administración de Empresas	27,721	24,881	**-10.24**
Administración General	2	461	**22950.00**
Administración Pública	40	224	**460.00**
Alta Gestión Empresarial		85	
Auditoria		47	
Banca y Finanzas	399	47	**-88.22**
Comercio Internacional	265	2,157	**713.96**
Contabilidad	35,542	42,776	**20.35**
Finanzas		1,764	
Gerencia		1,472	
Gerencia de Calidad y Productividad		58	
Recursos Humanos	575	665	**15.65**
Hotelería y Turismo	12,863	9,794	**-23.86**
Mercadeo	26,915	19,915	**-26.01**
Técnico Superior en gastronomía		304	
Técnico Superior en Administración		11	
Técnico Superior en Administración Gerencial		2	
Técnico Superior en Administración de Empresas		182	

ÁREAS DEL CONOCIMIENTO / CARRERAS	MATRÍCULA 2008	MATRÍCULA 2015	INCREMENTO %
Técnico Superior en Contabilidad		626	
Técnico Superior en Finanzas		37	
Técnico Superior en Hotelería y Turismo		91	
Técnico Superior en Mercadeo		247	
Técnico Superior en Recursos Humanos		69	
Técnico Superior en empresas de intermediación turística		75	
Técnico Superior en dirección de alimentos y bebidas		34	
Técnico Superior en gestión de alojamiento turístico		108	
Técnico Superior en gestión de información y asistencia turística		61	
Técnico Superior en panadería y repostería		47	
Técnico Superior en producción de eventos		58	
Otras	990	45	**-95.45**
SALUD	**43,010**	**69,433**	**61.43**
Bio-Análisis	5,787	6,914	**19.47**
Enfermería	4,930	11,240	**127.99**
Farmacia	1,638	912	**-44.32**
Fármaco-Bioquímica		558	
Género y Desarrollo		1	
Gerencia Moderna de la Salud		119	
Imágenes Médicas	482	1,033	**114.32**
Medicina	24,782	27,793	**12.15**
Microbiología		288	
Nutrición y Dietética		357	
Odontología	3,250	6,572	**102.22**
Oftalmología		2	
Premédica		10,846	
Técnico Superior en Optometría		16	
Técnico Superior en Laboratorio Dental		17	

ÁREAS DEL CONOCIMIENTO / CARRERAS	MATRÍCULA 2008	MATRÍCULA 2015	INCREMENTO %
Técnico Superior en Bio-análisis		591	
Técnico Superior en Enfermería		733	
Técnico Superior en Odontología		9	
Terapia Familiar		106	
Terapia Física		454	
Técnico Superior en higiene dental		165	
Técnico Superior en imágenes médicas		452	
Técnico Superior en mecánica dental		180	
Otras Especialidades	2,141	75	**-96.50**
SIN ÁREA	**9,166**	**43,203**	**371.34**
Otras		1	
Ciclo Básico		43,202	
TECNOLOGÍAS DE LA INFORMACIÓN Y LA COMUNICACIÓN	**25,947**	**23,930**	**-7.77**
Lic. en Informática	12,793	6,172	-51.75
Ingeniería de Computación		1,216	
Ingeniería de Sistemas	10,979	12,043	9.69
Ingeniería del Software	605	1065	76.03
Ingeniería en Telecomunicaciones		245	
Ingeniería Telemática		520	
Logística		28	
Redes y Conectividad		36	
Seguridad Informática		50	
Sistema de Información		12	
Técnico Superior en desarrollo de software		381	
Técnico Superior en Informática		510	
Técnico Superior en administración de redes		368	
Técnico Superior en Manufactura Automatizada		4	
Técnico Superior en Tecnología de la Manufactura		46	

ÁREAS DEL CONOCIMIENTO / CARRERAS	MATRÍCULA 2008	MATRÍCULA 2015	INCREMENTO %
Técnico Superior en Multimedia		72	
Técnico Superior en Ingeniería de Sistema		16	
Técnico Superior en Logística		240	
Técnico Superior en Mecatrónica		59	
Técnico Superior en Redes y Conectividad		78	
Tecnología de la Comunicación (Redes y Conectividad)		105	
Tecnologías de la Información	435	519	**19.31**
Técnico Superior en soporte informático		145	
Otras	1,135		**-100.00**

Elaboración: Datos Departamento de Estadísticas del MESCyT.

TABLA 28
QUINCE CARRERAS CON MATRÍCULA DE RÁPIDO CRECIMIENTODEL 2008 AL 2015

CARRERAS	MATRÍCULA 2008	MATRÍCULA 2015	INCREMENTO %
TOTAL GENERAL	**352,169**	**480,103**	**36.33**
Total 15 Carreras de Mayor Crecimiento	**4,594**	**30,933**	**573.33**
Administración General	2	461	**22,950.00**
Ciencias Políticas	8	315	**3,837.50**
Ciencias Naturales	94	2,964	**3,053.19**
Hotelería Turismo	372	9,885	**2,532.80**
Letras	266	2,557	**861.28**
Comercio Internacional	265	2,157	**713.96**
Fotografía y Medios Audiovisuales	58	445	**667.24**
Administración Pública	40	224	**460.00**
Matemáticas	136	723	**431.62**
Medio Ambiente	112	505	**350.89**
Derecho Internacional	40	163	**307.50**
Ingeniería Eléctrica	609	2,287	**275.53**
Física y Matemáticas	1,656	5,623	**239.55**
Administración Educativa	843	2,467	**192.65**
Historia	93	248	**166.67**

Elaboración: Datos Departamento de Estadísticas del MESCyT.

TABLA 29
MATRÍCULA EN QUINCE CARRERAS CON EL MAYOR NÚMERO DE ESTUDIANTES, POR CARRERA, SEGUN INSTITUCIONES DE EDUCACIÓN SUPERIOR, 2015

INSTITUCIONES	TOTAL	Administración de Empresas	Ciencias Sociales	Contabilidad	Derecho	Educación Básicas	Educación Inicial	Enfermería	Hotelería Turismo	Ingeniería Civil	Ingeniería de Sistemas	Ingeniería Industrial	Medicina	Mercadeo	PreMédica	Psicología
TOTAL GENERAL	**302,375**	**24,881**	**8,202**	**42,776**	**36,630**	**20,580**	**19,542**	**11,240**	**9,885**	**12,098**	**12,043**	**12,248**	**27,793**	**19,915**	**10,846**	**34,378**
UASD	90,141	5,129	2,421	13,514	8,692	7,534	7,892	4,407	1,607	4,263	0	2,918	7,645	4,058	10,846	9,215
PUCMM	9,093	1,611	0	0	1,618	363	76	0	578	751	249	753	2,073	499	0	522
UNPHU	5,028	851	211	646	616	0	0	0	100	609	117	296	1,187	0	0	395
UNAPEC	4,516	1,187	0	550	447	0	84	0	682	0	16	670	0	880	0	0
UCE	4,807	163	31	237	498	565	48	0	102	411	113	154	2,220	105	0	160
INTEC	3,101	299	24	66	0	0	0	0	0	674	111	545	1,121	109	0	152
INCE	243	46	0	41	49	0	0	0	0	55	0	8	0	44	0	0
UTESA	45,079	4,266	906	7,047	4,605	541	1,970	1,633	1,071	1,894	3,323	1,513	8,990	3,228	0	4,092

INSTITUCIONES	TOTAL	Administración de Empresas	Ciencias Sociales	Contabilidad	Derecho	Educación Básicas	Educación Inicial	Enfermería	Hotelería Turismo	Ingeniería Civil	Ingeniería de Sistemas	Ingeniería Industrial	Medicina	Mercadeo	PreMédica	Psicología
O&M	42,449	2,227	2,683	6,874	2,729	450	662	0	2,724	2,127	7,283	2,652	13	4,469	0	7,556
UCNE	3,234	222	56	141	197	49	28	0	117	636	143	0	1,542	103	0	0
UNIBE	3,208	642	0	0	358	0	145	0	1	138	0	89	1,238	257	0	340
UNAD	3,118	199	45	534	0	119	3	840	0	0	321	0	0	120	0	937
UNICA	81	5	12	18	12	6	6	0	8	0	0	0	0	3	0	11
ITECO	1,370	42	49	112	356	44	712	0	0	0	0	0	0	55	0	0
UCATECI	4,845	360	39	282	460	5	155	148	0	540	0	585	1,629	174	0	468
UTESUR	2,114	43	585	176	175	72	648	327	0	0	0	0	0	88	0	0
UCSD	2,942	553	0	239	422	23	78	325	143	0	212	0	0	353	0	594
UNIREMHOS	1,220	3	14	68	78	39	47	834	0	0	0	0	135	2	0	0

INSTITUCIONES	TOTAL	Administración de Empresas	Ciencias Sociales	Contabilidad	Derecho	Educación Básicas	Educación Inicial	Enfermería	Hotelería Turismo	Ingeniería Civil	Ingeniería de Sistemas	Ingeniería Industrial	Medicina	Mercadeo	PreMédica	Psicología
UNEV	12,466	648	619	2,261	0	904	1,085	793	0	0	0	0	0	812	0	5,344
UNISA	104	38	0	54	0	0	0	0	0	0	0	0	0	12	0	0
UNICDA	313	157	0	0	0	0	0	0	0	0	155	0	0	1	0	0
UFHEC	13,682	734	63	2,197	2,718	2,076	2,437	1,472	501	0	0	1,484	0	0	0	0
UTE	5,321	610	0	428	1,884	340	22	0	0	0	0	0	0	252	0	1,785
UAPA	15,242	1,384	0	2,358	3,685	2,527	1,317	0	269	0	0	0	0	1,110	0	2,592
UCATEBA	3,235	249	0	276	314	1,059	637	461	136	0	0	0	0	103	0	0
UNICARIBE	16,405	2,515	444	3,501	5,405	423	616	0	872	0	0	0	0	2,628	0	1
UNEFA	571	111	0	0	374	0	0	0	0	0	0	0	0	86	0	0
UAFAM	649	0	0	211	0	359	0	0	79	0	0	0	0	0	0	0
UPID	412	88	0	74	0	0	0	0	0	0	0	0	0	36	0	214
UNNATEC	525	152	0	256	0	0	0	0	0	0	0	0	0	117	0	0
UCADE	1,727	270	0	615	418	0	0	0	213	0	0	0	0	211	0	0

INSTITUCIONES	TOTAL	Administración de Empresas	Ciencias Sociales	Contabilidad	Derecho	Educación Básicas	Educación Inicial	Enfermería	Hotelería Turismo	Ingeniería Civil	Ingeniería de Sistemas	Ingeniería Industrial	Medicina	Mercadeo	PreMédica	Psicología
BBS	77	77	0	0	0	0	0	0	0	0	0	0	0	0	0	0
ISFODOSU	3,956	0	0	0	0	3,082	874	0	0	0	0	0	0	0	0	0
IEESL	581	0	0	0	0	0	0	0	0	0	0	581	0	0	0	0
IGLOBAL	27	0	0	0	27	0	0	0	0	0	0	0	0	0	0	0
OMEG	37	0	0	0	37	0	0	0	0	0	0	0	0	0	0	0
ENJ	456	0	0	0	456	0	0	0	0	0	0	0	0	0	0	0

Fuente: Plantilla de matrícula 2015 enviada a las Instituciones de Educación Superior

TABLA 30

MATRÍCULA EDUCACIÓN SUPERIOR, POR PROVINCIA, SEGÚN AÑO Y SECTOR, 2013, 2014 Y 2015

PROVINCIA	2013			2014			2015		
	AMBOS SECTORES	PRIVADO	PUBLCIO	AMBOS SECTORES	PRIVADO	PUBLICO	AMBOS SECTORES	PRIVADO	PUBLICO
TOTAL GENERAL	**426,781**	**240,694**	**186,087**	**455,822**	**257,523**	**198,299**	**480,103**	**280,311**	**199,792**
AZUA	2,300	2,300	0	2,825	2,825	0	3,044	3,044	0
BAHORUCO	1,078	0	1,078	1,183	0	1,183	1,003	0	1,003
BARAHONA	11,516	2,595	8,921	12,846	3,018	9,828	12,635	3,559	9,076
DAJABÓN	1,633	1,633	0	1,742	1,742	0	1,555	1,555	0
DISTRITO NACIONAL	139,386	135,718	3,668	246,268	144,375	101,893	224,731	134,907	89,824
DUARTE	19,338	3,985	15,353	19,885	3,859	16,026	17,538	4,227	13,311
ESPAILLAT	2,897	2,897	0	4,597	4,597	0	5,362	5,362	0
HATO MAYOR	1,891	0	1,891	2,306	0	2,306	2,219	0	2,219
LA ALTAGRACIA	6,616	1,389	5,227	6,629	1,485	5,144	5,782	1,727	4,055
LA ROMANA	6,712	6,154	558	9,433	8,907	526	15,707	15,338	369
LA VEGA	10,625	9,239	1,386	10,639	9,091	1,548	10,634	9,394	1,240
MARÍA TRINIDAD SÁNCHEZ	7,268	2,985	4,283	7,281	2,985	4,296	7,400	3,583	3,817
MONSEÑOR NOUEL	6,779	2,797	3,982	7,578	3,079	4,499	7,812	3,958	3,854
MONTE CRISTI	233	233	0	375	375	0	448	448	0
PERAVIA	3,028	1,521	1,507	4,610	2,944	1,666	7,585	6,336	1,249
PUERTO PLATA	8,205	5,902	2,303	8,528	5,924	2,604	7,902	5,699	2,203
SAMANÁ	231	0	231	213	0	213	98	0	98
SAN CRISTÓBAL	3,039	242	2,797	3,986	563	3,423	3,449	638	2,811
SAN JOSÉ DE OCOA	2,379	2,379	0	1,066	1,066	0	1,137	1,137	0
SAN JUAN DE LA MAGUANA	9,644	298	9,346	10,823	323	10,500	10,153	452	9,701
SAN PEDRO DE MACORÍS	7,466	5,881	1,585	7,216	5,698	1,518	30,619	5,598	25,021
SÁNCHEZ RAMÍREZ	5,153	0	5,153	5,913	0	5,913	7,033	0	7,033
SANTIAGO	56,896	42,047	14,849	56,696	41,688	15,008	59,694	46,643	13,051
SANTO DOMINGO	103,984	8,051	95,933	14,484	10,361	4,123	22,858	18,326	4,532
VALVERDE	8,484	2,448	6,036	8,700	2,618	6,082	13,705	8,380	5,325

Elaboración: Datos Departamento de Estadísticas del MESCyT.

TABLA 31

MATRÍCULA SUPERIOR POR PROVINCIA, SEGÚN AÑO Y SEXO 2013, 2014 Y 2015

PROVINCIA	2013			2014			2015		
	AMBOS SEXOS	FEMENINO	MASCULINIO	AMBOS SEXOS	FEMENINO	MASCULINO	AMBOS SEXOS	FEMENINO	MASCULINO
TOTAL GENERAL	**426,781**	**279,660**	**147,121**	**455,822**	**280,257**	**175,565**	**480,103**	**309,284**	**170,819**
AZUA	2,300	1,731	569	2,825	2,132	693	3,044	2,346	698
BAHORUCO	1,078	780	298	1,183	862	321	1,003	771	232
BARAHONA	11,516	7,692	3,824	12,846	8,628	4,218	12,635	8,570	4,065
DAJABÓN	1,633	1,098	535	1,742	1,220	522	1,555	1,050	505
DISTRITO NACIONAL	139,386	91,244	48,142	246,268	149,372	96,896	224,731	141,847	82,884
DUARTE	19,338	12,572	6,766	19,885	12,885	7,000	17,538	11,369	6,169
ESPAILLAT	2,897	1,779	1,118	4,597	2,800	1,797	5,362	3,510	1,852
HATO MAYOR	1,891	1,426	465	2,306	1,699	607	2,219	1,638	581
LA ALTAGRACIA	6,616	4,520	2,096	6,629	4,621	2,008	5,782	4,014	1,768
LA ROMANA	6,712	4,352	2,360	9,433	4,999	4,434	15,707	9,658	6,049
LA VEGA	10,625	6,670	3,955	10,639	6,647	3,992	10,634	6,718	3,916
MARÍA TRINIDAD SÁNCHEZ	7,268	5,092	2,176	7,281	5,058	2,223	7,400	5,230	2,170
MONSEÑOR NOUEL	6,779	4,689	2,090	7,578	5,228	2,350	7,812	5,459	2,353
MONTE CRISTI	233	170	63	375	267	108	448	320	128
PERAVIA	3,028	2,384	644	4,610	1,309	3,301	7,585	6,037	1,548
PUERTO PLATA	8,205	5,903	2,302	8,528	5,339	3,189	7,902	5,364	2,538
SAMANÁ	231	177	54	213	168	45	98	83	15
SAN CRISTÓBAL	3,039	1,622	1,417	3,986	2,268	1,718	3,449	2,032	1,417
SAN JOSÉ DE OCOA	2,379	1,961	418	1,066	472	594	1,137	855	282
SAN JUAN DE LA MAGUANA	9,644	6,306	3,338	10,823	6,954	3,869	10,153	6,429	3,724
SAN PEDRO DE MACORÍS	7,466	4,821	2,645	7,216	4,741	2,475	30,619	21,043	9,576
SÁNCHEZ RAMÍREZ	5,153	3,384	1,769	5,913	3,899	2,014	7,033	4,754	2,279
SANTIAGO	56,896	35,400	21,496	56,696	34,701	21,995	59,694	36,641	23,053
SANTO DOMINGO	103,984	68,202	35,782	14,484	8,063	6,421	22,858	14,377	8,481
VALVERDE	8,484	5,685	2,799	8,700	5,925	2,775	13,705	9,169	4,536

Elaboración: Datos Departamento de Estadísticas del MESCyT.

TABLA 32

MATRÍCULA POR PROVINCIA, SEGÚN NIVEL, 2015

PROVINCIA / DISTRITO NACIONAL	2015				
	TOTAL NIVELES	TÉCNICO SUPERIOR	GRADO	ESPECIALIDAD	MAESTRÍA
TOTAL GENERAL	**480,103**	**11,776**	**452,756**	**2,973**	**12,598**
AZUA	3,044	0	3,044	0	0
BAHORUCO	1,003	0	1,003	0	0
BARAHONA	12,635	0	12,635	0	0
DAJABÓN	1,555	0	1,555	0	0
DISTRITO NACIONAL	224,731	737	214,027	2,198	7,769
DUARTE	17,538	0	17,233	0	305
ESPAILLAT	5,362	0	5,362	0	0
HATO MAYOR	2,219	0	2,219	0	0
LA ALTAGRACIA	5,782	0	5,782	0	0
LA ROMANA	15,707	0	15,707	0	0
LA VEGA	10,634	159	10,331	0	144
MARÍA TRINIDAD SÁNCHEZ	7,400	0	7,400	0	0
MONSEÑOR NOUEL	7,812	0	7,624	0	188
MONTE CRISTI	448	0	448	0	0
PERAVIA	7,585	0	7,585	0	0
PUERTO PLATA	7,902	117	7,785	0	0
SAMANÁ	98	0	98	0	0
SAN CRISTÓBAL	3,449	0	3,449	0	0
SAN JOSÉ DE OCOA	1,137	0	1,137	0	0
SAN JUAN DE LA MAGUANA	10,153	0	10,082	39	32
SAN PEDRO DE MACORÍS	30,619	0	30,314	75	230
SÁNCHEZ RAMÍREZ	7,033	4,997	2,036	0	0
SANTIAGO	59,694	846	54,684	566	3,598
SANTO DOMINGO	22,858	4,920	17,511	95	332
VALVERDE	13,705	0	13,705	0	0

Elaboración: Datos Departamento de Estadísticas del MESCyT.

TABLA 33

RELACIÓN PORCENTUAL ENTRE LA POBLACIÓN UNIVERSITARIA Y LA POBLACIÓN DEMOGRAFICA, POR PROVINCIA, 2015

PROVINCIA	POBLACIÓN UNIVERSITARIA 2015*	POBLACIÓN DEMOGRAFICA	RELACION PORCENTUAL
TOTAL GENERAL	**480,103**	**9,398,515**	**5.11**
Azua	3,044	219,224	1.39
Bahoruco	1,003	99,244	1.01
Barahona	12,635	188,706	6.70
Dajabón	1,555	65,271	2.38
Distrito Nacional	224,731	1,007,997	22.29
Duarte	17,538	294,906	5.95
Espaillat	5,362	236,467	2.27
Hato Mayor	2,219	85,561	2.59
La Altagracia	5,782	314,916	1.84
La Romana	15,707	260,002	6.04
La Vega	10,634	404,013	2.63
María Trinidad Sánchez	7,400	141,372	5.23
Monseñor Nouel	7,812	170,208	4.59
Montecristi	448	113,954	0.39
Peravia	7,585	191,439	3.96
Puerto Plata	7,902	328,498	2.41
Samaná	98	107,243	0.09
San Cristóbal	3,449	605,153	0.57
San José de Ocoa	1,137	57,096	1.99
San Juan de la Maguana	10,153	227,640	4.46
San Pedro de Macorís	30,619	298,633	10.25
Sánchez Ramírez	7,033	152,023	4.63
Santiago	59,694	1,007,808	5.92
Santo Domingo	22,858	2,650,651	0.86
Valverde	13,705	170,490	8.04

Fuente: a) Depto. de Estadística del MESCYT
b) Estimaciones y Proyecciones Nacionales de Población 1950-2100, 2014. Oficina Nacional de Estadística

***** Se refiere a las provincias donde hay sedes de Instituciones de Educación Superior

GRÁFICA 7

MATRÍCULA GEOREFERENCIADA POR PROVINCIA, 2015

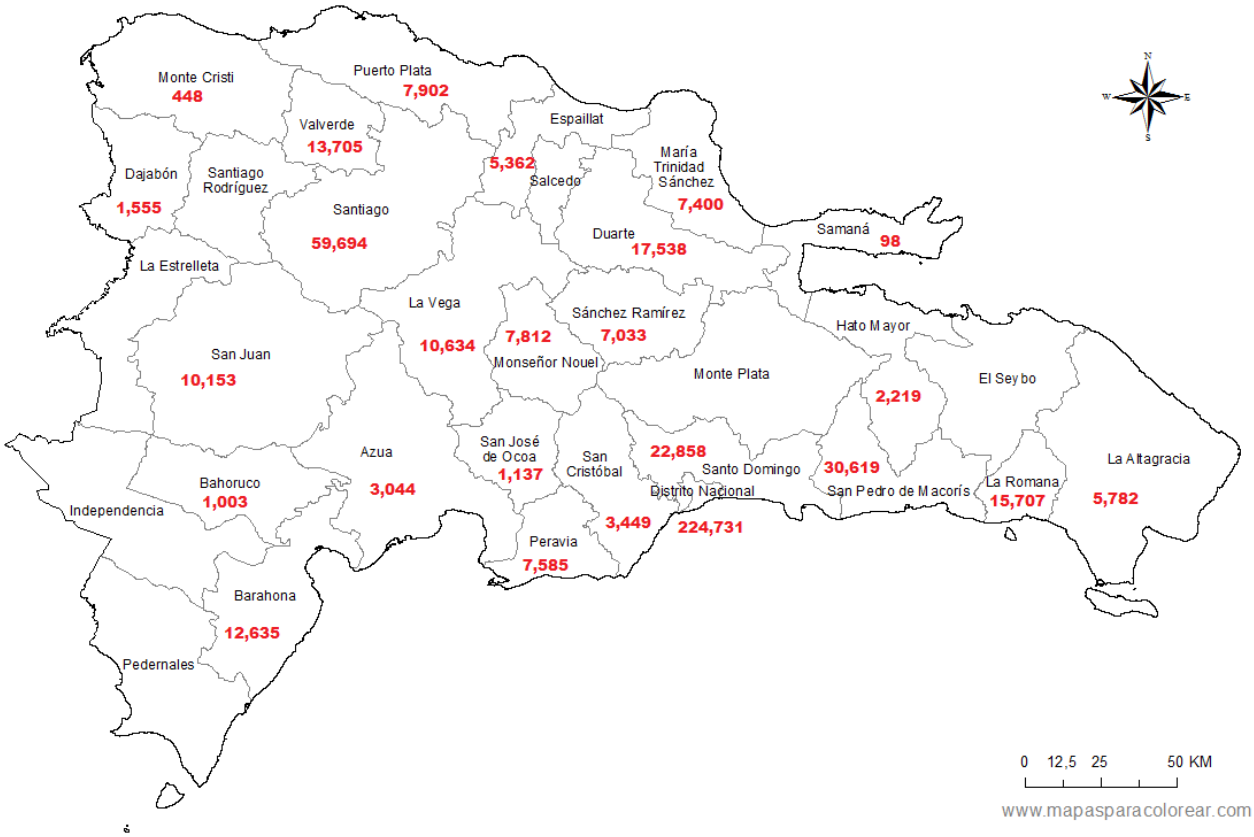

TABLA 34

MATRÍCULA DE ESTUDIANTES EXTRANJEROS, POR PAÍS, 2013, 2014 y 2015

PAÍS	MATRÍCULA ESTUDIANTES EXTRANJEROS					
	2013	%	2014	%	2015	%
TOTAL GENERAL	**11,109**	**100**	**10,656**	**100**	**9,955**	**100**
Haití	6,970	62.74	6,945	65.17	6,442	64.71
Estados Unidos	2,124	19.12	1,964	18.43	1,807	18.00
Puerto Rico	775	6.98	561	5.26	462	4.64
Colombia	128	1.15	185	1.74	221	2.00
Venezuela	179	1.61	185	1.74	197	1.98
Cuba	183	1.65	169	1.59	150	2.00
España	95	0.86	94	0.88	114	1.15
Italia	53	0.48	45	0.42	35	0.00
Perú	55	0.5	52	0.49	62	0.62
Guinea Ecuatorial	41	0.37	43	0.4	21	0.21
Ecuador	34	0.31	25	0.23	29	0.29
México	32	0.29	30	0.28	37	0.37
Francia	28	0.25	27	0.25	22	0.22
Honduras	26	0.23	14	0.13	9	0.09
Guatemala	22	0.2	17	0.16	22	0.22
China	17	0.15	14	0.13	9	0.09
Chile	22	0.2	15	0.14	7	0.07
Brasil	20	0.18	20	0.19	28	0.28
Bolivia	19	0.17	5	0.05	10	0.10
Argentina	18	0.16	17	0.16	20	0.20
Alemania	17	0.15	16	0.15	13	0.13
Panamá	17	0.15	21	0.2	18	0.18
El Salvador	21	0.14	12	0.11	8	0.08
Nicaragua	16	0.14	9	0.08	14	0.14
Suiza	14	0.13	12	0.11	11	0.11
Canadá	13	0.12	17	0.16	23	0.23
Pakistán	11	0.1	6	0.06	4	0.04
República Centroafricana	11	0.1	15	0.14	8	0.08
Países Bajos	10	0.09	7	0.07	9	0.09
Taiwán	9	0.08	6	0.06	5	0.05
Turquía	9	0.08	6	0.06	17	0.17
Costa Rica	8	0.07	6	0.06	6	0.06
Dominica	8	0.07	0	0	7	0.07
Uruguay	8	0.07	3	0.03	1	0.01

PAÍS	MATRÍCULA ESTUDIANTES EXTRANJEROS					
	2013	%	2014	%	2015	%
Portugal	7	0.06	7	0.07	7	0.07
San Vicente y las Granadinas	7	0.06	3	0.03	2	0.02
Nigeria	6	0.05	5	0.05	3	0.03
Rusia	5	0.05	3	0.03	4	0.04
Argelia	0	0.00	0	0.00	2	0.02
Irán	4	0.04	5	0.05	5	0.05
Jamaica	4	0.04	4	0.04	1	0.01
Curazao	3	0.03	1	0.01	5	0.05
Granada	3	0.03	1	0.01	0	0.00
Japón	3	0.03	3	0.03	3	0.03
Serbia	3	0.03	2	0.02	0	0.00
Trinidad y Tobago	3	0.03	5	0.03	5	0.05
Antigua y Barbuda	2	0.02	2	0.02	3	0.03
Austria	2	0.02	3	0.03	1	0.01
Bahamas	2	0.02	3	0.03	3	0.03
Bulgaria	2	0.02	1	0.01	0	0.00
Camerún	2	0.02	1	0.01	1	0.01
India	2	0.02	2	0.02	2	0.02
Paraguay	2	0.02	3	0.03	3	0.03
Polonia	2	0.02	2	0.02	0	0.00
Reino Unido	2	0.02	3	0.03	1	0.01
Rumania	2	0.02	2	0.02	0	0.00
Saint kitts and nevis	2	0.02	1	0.01	1	0.01
Siria	2	0.02	3	0.03	2	0.02
Ucrania	2	0.02	2	0.02	2	0.02
Antillas Neerlandesas	1	0.01	1	0.01	0	0.00
Bélgica	1	0.01	3	0.03	4	0.04
Bosnia y Herzegovina	1	0.01	0	0	0	0.00
Croacia	1	0.01	0	0	1	0.01
El Congo	1	0.01	1	0.01	1	0.01
Etiopia	1	0.01	0	0	0	0.00
Ghana	1	0.01	2	0.02	2	0.02
Guayana Francesa	1	0.01	1	0.01	1	0.01
Guyana	1	0.01	1	0.01	1	0.01
Irlanda	1	0.01	1	0.01	1	0.01
Marruecos	1	0.01	1	0.01	1	0.01
Martinica	1	0.01	1	0.01	1	0.01
Noruega	1	0.01	2	0.02	2	0.02

PAÍS	MATRÍCULA ESTUDIANTES EXTRANJEROS					
	2013	%	2014	%	2015	%
Nueva Zelanda	1	0.01	1	0.01	1	0.01
Rwanda	1	0.01	1	0.01	0	0.00
Serbia y Montenegro	1	0.01	0	0	0	0.00
Sri Lanka	1	0.01	1	0.01	1	0.01
Suecia	1	0.01	3	0.03	1	0.01
Surinam	1	0.01	1	0.01	0	0.00
Vietnam	1	0.01	0	0	0	0.00
Belice	0	0.00	1	0.01	1	0.01
Finlandia	0	0.00	1	0.01	0	0.00
Islas Vírgenes Británicas	0	0.00	1	0.01	1	0.01
Islas Vírgenes Estadounidenses	0	0.00	1	0.01	2	0.02
Territorios Australes Franceses	0	0.00	1	0.01	1	0.01
Australia	0	0.00	0	0.00	1	0.01
Bielorrusia	0	0.00	0	0.00	1	0.01
Corea del Sur	0	0.00	0	0.00	10	0.10
Filipinas	0	0.00	0	0.00	1	0.01
Grecia	0	0.00	0	0.00	1	0.01
Hungría	0	0.00	0	0.00	4	0.04
Palestina	0	0.00	0	0.00	1	0.01
No especificado	0	0.00	0	0.00	9	0.09

Elaboración: Datos Departamento de Estadísticas del MESCyT.

TABLA 35

MATRÍCULA EN EL ÁREA DE CIENCIA Y TECNOLOGÍA, EN LA EDUCACIÓN SUPERIOR, POR CATEGORÍA E INSTITUCIÓN 2013, 2014 Y 2015

Nº	INSTITUCIONES	MATRÍCULA					
		2013	%	2014	%	2015	%
	TOTAL GENERAL	**139,011**	**100**	**147,030**	**100**	**144,092**	100
	UNIVERSIDADES	**134,736**	**96.92**	**143,204**	**97.4**	**139,128**	**96.55**
1	UNIVERSIDAD AUTÓNOMA DE SANTO DOMINGO (UASD)	49,315	35.48	53,622	36.47	53,234	38.26
2	PONTIFICIA UNIVERSIDAD CATÓLICA MADRE Y MAESTRA (PUCMM)	7,571	5.45	6,923	4.71	6,663	4.79
3	UNIVERSIDAD NACIONAL PEDRO HENRÍQUEZ UREÑA (UNPHU)	3,048	2.19	3,818	2.6	4,044	2.91
4	UNIVERSIDAD APEC (UNAPEC)	5,326	3.83	5,832	3.97	3,020	2.17
5	UNIVERSIDAD CENTRAL DEL ESTE (UCE)	4,512	3.25	4,343	2.95	4,170	3.00
6	INSTITUTO TECNOLÓGICO DE SANTO DOMINGO (INTEC)	3,892	2.8	3,310	2.25	3,745	2.69
7	INSTITUTO NACIONAL DE CIENCIAS EXACTAS (INCE)	134	0.1	211	**0.14**	250	0.18
8	UNIVERSIDAD TECNOLÓGICA DE SANTIAGO (UTESA)	23,829	17.14	25,352	17.24	22,881	16.45
9	UNIVERSIDAD DOMINICANA ORGANIZACIÓN Y MÉTODO (O&M)	12,937	9.31	13,363	9.09	13,302	9.56
10	UNIVERSIDAD CATÓLICA NORDESTANA (UCNE)	2,666	1.92	2,648	1.8	2,909	2.09
11	UNIVERSIDAD IBEROAMERICANA (UNIBE)	3,073	2.21	2,647	1.8	2,202	1.58
12	UNIVERSIDAD ADVENTISTA DOMINICANA (UNAD)	724	0.52	898	0.61	1,171	0.84
13	UNIVERSIDAD INTERAMERICANA (UNICA)	145	0.1	58	0.04	15	0.01
14	UNIVERSIDAD TECNOLÓGICA DEL CIBAO ORIENTAL (UTECO)	1,851	1.33	2,475	1.68	2,176	1.56
15	UNIVERSIDAD CATÓLICA DEL CIBAO ORIENTAL (UCATECI)	4,859	3.5	4,871	3.31	4,889	3.51
16	UNIVERSIDAD TECNOLÓGICA DEL SUR (UTESUR)	745	0.54	847	0.58	831	0.60
17	UNIVERSIDAD CATÓLICA DE SANTO DOMINGO (UCSD)	1,327	0.95	1,509	1.03	1,520	1.09
18	UNIVERSIDAD EUGENIO MARÍA DE HOSTOS (UNIREMHOS)	967	0.7	536	0.36	1,094	0.79
19	UNIVERSIDAD ODONTOLÓGICA DOMINICANA (UOD)	617	0.44	1,214	0.83	615	0.44
20	UNIVERSIDAD NACIONAL EVANGÉLICA (UNEV)	1,061	0.76	968	0.66	1,120	0.81
21	UNIVERSIDAD ISA (UNISA)	1,115	0.8	1,397	0.95	1,403	1.01
22	UNIVERSIDAD DOMÍNICO AMERICANA (UNICDA)	109	0.08	87	0.06	162	0.12
23	UNIVERSIDAD FEDERICO HENRÍQUEZ Y CARVAJAL (UFHEC)	2,146	1.54	3,217	2.19	4,013	2.88
24	UNIVERSIDAD DE LA TERCERA EDAD (UTE)	82	0.06	0	0	25	0.02
25	UNIVERSIDAD ABIERTA PARA ADULTOS (UAPA)	64	0.05	302	0.21	1,071	0.77
26	UNIVERSIDAD CATÓLICA TECNOLÓGICA DE BARAHONA (UCATEBA)	608	0.44	740	0.5	785	0.56
27	UNIVERSIDAD DEL CARIBE (UNICARIBE)	1,408	1.01	1,391	0.95	1,295	0.93
28	UNIVERSIDAD EXPERIMENTAL FÉLIX ADAM (UNEFA)	0	0	0	0	0	0.00
29	UNIVERSIDAD AGROFORESTAL FERNANDO ARTURO DE MERIÑO (UAFAM)	180	0.13	180	0.12	145	0.10
30	UNIVERSIDAD PSICOLOGÍA INDUSTRIAL DOMINICANA (UPID)	6	0.00	0	0.00	0	0.00
31	UNIVERSIDAD NACIONAL TECNOLÓGICA (UNNATEC)	419	0.3	445	0.3	378	0.27
32	UNIVERSIDAD CATÓLICA DEL ESTE (UCADE)	0	0.00	0	0.00	0	0.00
	INSTITUTOS ESPECIALIZADOS DE ESTUDIOS SUPERIORES	**1,288**	**0.93**	**1,447**	**0.98**	**1,332**	**0.92**

Nº	INSTITUCIONES	MATRÍCULA					
		2013	%	2014	%	2015	%
33	BARNA BUSINESS SCHOOL (BARNA)	0	0.00	0	0.00	0	0.00
34	INSTITUTO ESPECIALIZADO DE ESTUDIOS SUPERIORES POLICÍA NACIONAL (IEESPON)	0	0.00	0	0.00	0	0.00
35	INSTITUTO DE FORMACIÓN DOCENTE SALOME UREÑA (ISFODOSU)	0	0.00	0	0.00	34	2.55
36	INSTITUTO SUPERIOR PARA LA DEFENSA (INSUDE)	0	0.00	0	0.00	0	0.00
37	INSTITUTO ESPECIALIDAZADO DE ESTUDIOS SUPERIORES LOYOLA (IEESL)	1,288	0.93	1,375	0.94	1,107	83.11
38	INSTITUTO GLOBAL DE ALTOS ESTUDIOS EN CIENCIAS SOCIALES (IGLOBAL)	0	0.00	0	0.00	0	0.00
39	INSTITUTO ESPECIALIZADO DE INVESTIGACIÓN Y FORMACIÓN EN CIENCIAS JURÍDICAS (IOMEG)	0	0.00	0	0.00	0	0.00
40	INSTITUTO ESPECIALIZADO DE ESTUDIOS SUPERIORES EN DERECHO EMPRESARIAL (INDEMPRESA)	0	0.00	0	0.00	0	0.00
41	ESCUELA NACIONAL DE LA JUDICATURA (ENJ)	0	0.00	0	0.00	0	0.00
42	INSTITUTO DE EDUCACIÓN SUPERIOR EN FORMACION DIPLOMÁTICA Y CONSULAR (INESDYC)	0	0.00	0	0.00	0	0.00
43	INSTITUTO SUPERIOR DE ESPECIALIDADES ODONTOLÓGICAS (ISEO)	0	0.00	72	0.05	191	14.34
44	INSTITUTO DE ESTUDIOS SUPERIORES EN HUMANIDADES, CIENCIAS SOCIALES Y FILOSOFIA "PEDRO FRANCISCO BONÓ	0	0.00	0	0.00	0	0.00
	INSTITUTOS TÉCNICOS DE ESTUDIOS SUPERIORES	**2,987**	**2.15**	**2,379**	**1.62**	**3,632**	**2.52**
45	INSTITUTO TÉCNICO SUPERIOR MERCY JACQUEZ (ITESUMJ)	0	0	0	0	0	0.00
46	INSTITUTO TÉCNICO SUPERIOR OSCUS SAN VALERO (ITSOSV)	135	0.1	224	0.15	227	6.25
47	INSTITUTO TECNOLÓGICO DE LAS AMÉRICAS (ITLA)	649	0.47	375	0.26	327	9.00
48	ACADEMIA SUPERIOR DE CIENCIAS AERONÁUTICAS (ASCA)	202	0.15	0	0.00	112	3.08
49	INSTITUTO TÉCNICO SUPERIOR COMUNITARIO (ITSC)	2,001	1.44	1,780	1.21	2,966	81.66

Elaboración: Datos Departamento de Estadísticas del MESCyT.

TABLA 36

MATRÍCULA EN LAS ÁREAS DE CIENCIAS Y TECNOLOGÍA POR SEXO, SEGÚN CATEGORÍA DE INSTITUCIÓN Y AÑO 2013,2014 Y 2015

CATEGORÍA DE LA INSTITUCIÓN	2013					
	AMBOS SEXOS	%	FEMENINO	%	MASCULINO	%
TOTAL GENERAL	**139,011**	**100**	**73,139**	**100**	**65,872**	**100**
UNIVERSIDADES	134,736	96.92	71,557	0.98	63,179	95.91
INSTITUTOS ESPECIALIZADOS DE ESTUDIOS SUPERIORES	1,288	0.93	342	0	946	1.44
INSTITUTOS TÉCNICOS DE ESTUDIOS SUPERIORES	2,987	2.15	1,240	0.02	1,747	2.65
CATEGORÍA DE LA INSTITUCIÓN	2014					
	AMBOS SEXOS	%	FEMENINO	%	MASCULINO	%
TOTAL GENERAL	**147,030**	**100**	**79,247**	**100**	**67,783**	**100**
UNIVERSIDADES	143,204	97.4	77,706	0.98	65,498	96.63
INSTITUTOS ESPECIALIZADOS DE ESTUDIOS SUPERIORES	1,447	0.98	414	0.01	1,033	1.52
INSTITUTOS TÉCNICOS DE ESTUDIOS SUPERIORES	2,379	1.62	1,127	0.01	1,252	1.85
CATEGORÍA DE LA INSTITUCIÓN	2015					
	AMBOS SEXOS	%	FEMENINO	%	MASCULINO	%
TOTAL GENERAL	**144,092**	**100**	**75,675**	**100**	**68,417**	**100**
UNIVERSIDADES	139,128	96.55	73,600	97.26	65,528	95.78
INSTITUTOS ESPECIALIZADOS DE ESTUDIOS SUPERIORES	1,332	0.92	480	0.63	852	1.25
INSTITUTOS TÉCNICOS DE ESTUDIOS SUPERIORES	3,632	2.52	1,595	2.11	2,037	2.98

Elaboración: Datos Departamento de Estadísticas del MESCyT.

TABLA 37

MATRÍCULA EN LAS ÁREAS DE CIENCIAS Y TECNOLOGÍAS POR CATEGORÍA DE LA INSTITUCIÓN, SEGÚN AÑO Y NIVEL 203, 2014 Y 2015

CATEGORÍA DE LA INSTITUCIÓN	2013									
	TOTAL NIVELES	%	TÉCNICO SUPERIOR	%	GRADO	%	ESPECIALIDAD	%	MAESTRÍA	%
TOTAL GENERAL	**139,011**	**100**	**8,524**	**100**	**128,212**	**100**	**806**	**100**	**1,469**	**100**
UNIVERSIDADES	134,736	96.92	5,537	64.96	126,924	99	806	100	1,469	100
INSTITUTOS ESPECIALIZADOS DE ESTUDIOS SUPERIORES	1,288	0.93	0	0	1,288	1	0	0	0	0
INSTITUTOS TÉCNICOS DE ESTUDIOS SUPERIORES	2,987	2.15	2,987	35.04	0	0	0	0	0	0
CATEGORÍA DE LA INSTITUCIÓN	2014									
	TOTAL NIVELES	%	TÉCNICO SUPERIOR	%	GRADO	%	ESPECIALIDAD	%	MAESTRÍA	%
TOTAL GENERAL	**147,030**	**100**	**8,331**	**100**	**136,779**	**100**	**743**	**100**	**1,177**	**100**
UNIVERSIDADES	143,204	97.4	5,952	71.44	135,398	98.99	743	100	1,111	94.39
INSTITUTOS ESPECIALIZADOS DE ESTUDIOS SUPERIORES	1,447	0.98	0	0	1,381	1.01	0	0	66	5.61
INSTITUTOS TÉCNICOS DE ESTUDIOS SUPERIORES	2,379	1.62	2,379	28.56	0	0	0	0	0	0
CATEGORÍA DE LA INSTITUCIÓN	2015									
	TOTAL NIVELES	%	TÉCNICO SUPERIOR	%	GRADO	%	ESPECIALIDAD	%	MAESTRÍA	%
TOTAL GENERAL	**144,092**	**100**	**6,567**	**100**	**134,240**	**100**	**1382**	**100**	**1,903**	**100**
UNIVERSIDADES	139,128	96.55	2,935	44.69	133,101	99.15	1382	100	1,710	89.86
INSTITUTOS ESPECIALIZADOS DE ESTUDIOS SUPERIORES	1,332	0.92	0	0.00	1,139	0.85	0	0	193	10.14
INSTITUTOS TÉCNICOS DE ESTUDIOS SUPERIORES	3,632	2.52	3,632	55.31	0	0.00	0	0	0	0.00

Elaboración: Datos Departamento de Estadísticas del MESCyT.

TABLA 38
MATRÍCULA EN LAS ÁREAS DE CIENCIAS Y TECNOLOGÍAS POR SEXO 2013, 2014 Y 2015

ÁREA DEL CONOCIMIENTO	2013					
	AMBOS SEXOS	%	FEMENINO	%	MASCULINO	%
TOTAL GENERAL	**139,011**	**100**	**73,139**	**100**	**65,872**	**100**
CIENCIAS	2,514	1.81	1,280	1.75	1,234	1.87
CIENCIAS AGROPECUARIAS Y VETERINARIA	6,978	5.02	1,644	2.25	5,334	8.1
INGENIERÍA Y ARQUITECTURA	45,105	32.45	15,350	20.99	29,755	45.17
SALUD	58,470	42.06	45,967	62.85	12,503	18.98
TECNOLOGÍAS DE LA INFORMACIÓN Y LA COMUNICACIÓN	25,944	18.66	8,898	12.17	17,046	25.88
ÁREA DEL CONOCIMIENTO	**2014**					
	AMBOS SEXOS	**%**	**FEMENINO**	**%**	**MASCULINO**	**%**
TOTAL GENERAL	**147,030**	**100**	**79,247**	**100**	**67,783**	**100**
CIENCIAS	2,624	1.78	1,536	1.94	1,088	1.61
CIENCIAS AGROPECUARIAS Y VETERINARIA	3,963	2.7	955	1.21	3,008	4.44
INGENIERÍA Y ARQUITECTURA	48,820	33.2	15,616	19.71	33,204	48.99
SALUD	65,753	44.72	51,949	65.55	13,804	20.36
TECNOLOGÍAS DE LA INFORMACIÓN Y LA COMUNICACIÓN	25,870	17.6	9,191	11.6	16,679	24.61
ÁREA DEL CONOCIMIENTO	**2015**					
	AMBOS SEXOS	**%**	**FEMENINO**	**%**	**MASCULINO**	**%**
TOTAL GENERAL	144,092	100	75,675	100	68,417	100
CIENCIAS	1,736	1.20	985	1.30	751	1.10
CIENCIAS AGROPECUARIAS Y VETERINARIA	5,389	4	1,442	2	3,947	6
INGENIERÍA Y ARQUITECTURA	43,604	30.26	12,837	16.96	30,767	44.97
SALUD	69,433	48	55,359	73	14,074	21
TECNOLOGÍAS DE LA INFORMACIÓN Y LA COMUNICACIÓN	23,930	16.61	5,052	6.68	18,878	27.59

Elaboración: Datos Departamento de Estadísticas del MESCyT.

TABLA 39

MATRÍCULA EN LAS ÁREAS DE CIENCIAS Y TECNOLOGÍAS POR ÁREA DEL CONOCIMIENTO Y CARRERA, SEGÚN NIVEL Y AÑO 2015

ÁREAS DEL CONOCIMIENTO / CARRERAS	NIVEL				
	TOTAL NIVELES	TÉCNICO SUPERIOR	GRADO	ESPECIALIDAD	MAESTRÍA
TOTAL GENERAL	**144,092**	**6,567**	**134,240**	**1,468**	**1,817**
CIENCIAS	**1,736**	**0**	**800**	**724**	**212**
Biología	117	0	117	0	0
Biotecnología	1	0	0	0	1
Energía Renovable	16	0	0	1	15
Estadística	187	0	181	6	0
Física	44	0	44	0	0
Geografía	67	0	67	0	0
Matemáticas	723	0	229	350	144
Medio Ambiente	505	0	86	367	52
Química	76	0	76	0	0
CIENCIAS AGROPECUARIAS Y VETERINARIA	**5,389**	**1108**	**4267**	**0**	**14**
Técnico Superior Agrimensura	598	598	0	0	0
Agronomía	2,558	0	2557	0	1
Ingeniería Agroforestal	171	0	171	0	0
Industrias Láctea	124	0	124	0	0
Tecnología de Alimentos	293	0	280	0	13
Producción Animal	23	0	23	0	0
Veterinaria y Zootecnia	1,002	0	1002	0	0
Técnico Superior en Agronomía	190	190	0	0	0
Técnico Superior en Veterinaria	2	2	0	0	0
Técnico Superior en Agropecuaria	318	318	0	0	0
Otras	110	0	110	0	0
INGENIERÍA Y ARQUITECTURA	**43,604**	**1377**	**41773**	**136**	**318**
Arquitectura	6,409	0	6367	0	42
Diseño de Interiores	83	0	83	0	0
Ingeniería Agronómica	1,027	0	1027	0	0
Ingeniería Ambiental	5	0	5	0	0
Ingeniería Biológica	3	0	3	0	0
Generación Eléctrica	50	0	0	50	0
Ingeniería Aero Espacial	8	0	8	0	0
Ingeniería Civil	12,098	0	12012	86	0
Ingeniería de Estructuras	8	0	0	0	8
Ingeniería Eléctrica	2,287	0	2265	0	22
Ingeniería Electromecánica	838	0	838	0	0
Ingeniería Electrónica	1,582	0	1582	0	0
Ingeniería en Agrimensura	2,693	0	2693	0	0
Ingeniería Agroempresarial	48	0	48	0	0
Ingeniería de Energia	1	0	1	0	0

Ingeniería en Geología	213	0	213	0	0
Ingeniería Hidráulica	80	0	0	0	80
Ingeniería Industrial	12,248	0	12248	0	0
Ingeniería Mecánica	1,191	0	1191	0	0
Ingeniería Sanitaria y Ambiental	27	0	0	0	27
Ingeniería Química	948	0	948	0	0
Mecatrónica	232	0	232	0	0
Técnico Superior en Agrimensura	172	172	0	0	0
Técnico Superior en Construcción	53	53	0	0	0
Técnico Superior en Electricidad	139	139	0	0	0
Técnico Superior en Arquitectura	6	6	0	0	0
Técnico Superior en Ingeniería Civil	475	475	0	0	0
Técnico Superior en Ingeniería Eléctrica	103	103	0	0	0
Técnico Superior en Electrónica	137	137	0	0	0
Técnico Superior en Mecánica Automotriz	181	181	0	0	0
Técnico Superior en Plomería	2	2	0	0	0
Técnico Superior en Refrigeración	44	44	0	0	0
Técnico Superior en Ingeniería Industrial	7	7	0	0	0
Técnico Superior en Ingeniería Mecánica	10	10	0	0	0
Técnico Superior en mantenimiento Industrial	33	33	0	0	0
Técnico Superior en Refrigeración Industrial	15	15	0	0	0
Otras	148	0	9	0	139
SALUD	**69,433**	**2163**	**65601**	**564**	**1105**
Bio-Análisis	6,914	0	6914	0	0
Enfermería	11,240	0	11240	0	0
Farmacia	912	0	912	0	0
Fármaco-Bioquímica	558	0	558	0	0
Género y Desarrollo	1	0	0	0	1
Gerencia Moderna de la Salud	119	0	0	90	29
Imágenes Médicas	1,033	0	1033	0	0
Medicina	27,793	0	27009	53	731
Microbiología	288	0	288	0	0
Nutrición y Dietética	357	0	123	231	3
Odontología	6,572	0	6180	166	226
Oftalmología	2	0	0	2	0
Terapia Física	454	0	445	0	9
PreMédica	10,846	0	10846	0	0
Técnico Superior en Laboratorio Dental	17	17	0	0	0
Técnico Superior en Bioanálisis	591	591	0	0	0
Técnico Superior en Optometría	16	16	0	0	0
Técnico Superior en Enfermería	733	733	0	0	0
Técnico Superior en Higiene Mental	165	165	0	0	0
Técnico Superior en imágenes Médicas	452	452	0	0	0
Técnico Superior en Mecánca Dental	180	180	0	0	0
Técnico Superior en Odontología	9	9	0	0	0
Terapia Familiar	106	0	0	0	106
Otras Especialidades	75	0	53	22	0

TECNOLOGÍAS DE LA INFORMACIÓN Y LA COMUNICACIÓN	23,930	1919	21799	44	168
Ingeniería de Computación	1,216	0	1216	0	0
Licenciatura en Informática	6,172	0	6172	0	0
Ingeniería de Sistemas	12,043	0	11996	0	47
Ingeniería del Software	1,065	0	1065	0	0
Ingeniería de las Telecomunicaciones	245	0	234	0	11
Ingeniería Telemática	520	0	520	0	0
Logística	28	0	0	0	28
Redes y Conectividad	36	0	0	0	36
Seguridad Informática	50	0	0	25	25
Sistema de Información	12	0	0	12	0
Técnico Superior en Administración de Redes	368	368	0	0	0
Técnico Superior en desarrollo de software	381	381	0	0	0
Técnico Superior en Informática	510	510	0	0	0
Técnico Superior en Manufactura Automatizada	4	4	0	0	0
Técnico Superior en Multimedia	72	72	0	0	0
Técnico Superior en Soporte Informático	145	145	0	0	0
Técnico Superior en Tecnología de Manufactura	46	46	0	0	0
Técnico Superior en Ingeniería de Sistemas	16	16	0	0	0
Técnico Superior en logística	240	240	0	0	0
Técnico Superior en Mecatrónica	59	59	0	0	0
Técnico Superior en Redes y Conectividad	78	78	0	0	0
Tecnologías de la Información TICs	519	0	491	7	21
Tecnologías de la Comunicación(Redes y Conectividad)	105	0	105	0	0

Fuente: Plantilla de matrícula 2015 enviada a las Instituciones de Educación Superior.

TABLA 40

MATRÍCULA EN ÁREAS DE CIENCIAS Y TECNOLOGÍAS POR PROVINCIA, SEGÚN AÑO Y SECTOR 2013, 2014 Y 2015

PROVINCIA / DISTRITO NACIONAL	2013			2014			2015		
	AMBOS SECTORES	PRIVADO	PÚBLICO	AMBOS SECTORES	PRIVADO	PÚBLICO	AMBOS SECTORES	PRIVADO	PÚBLICO
TOTAL GENERAL	**139,011**	**84,354**	**54,657**	**147,030**	**87,778**	**59,252**	**144,092**	**84,463**	**59,629**
AZUA	745	745	0	847	847	0	831	831	0
BAHORUCO	36	0	36	14	0	14	2	0	2
BARAHONA	2,229	608	1,621	2,389	740	1,649	2,132	785	1,347
DAJABÓN	378	378	0	410	410	0	214	214	0
DISTRITO NACIONAL	41080	40171	909	78049	40955	37094	70,351	34035	36316
DUARTE	6,956	2666	4,290	7,228	2648	4,580	6,700	2909	3,791
ESPAILLAT	506	506	0	669	669	0	576	576	0
HATO MAYOR	100	0	100	89	0	89	81	0	81
LA ALTAGRACIA	587	0	587	562	0	562	475	0	475
LA ROMANA	1192	1192	0	1725	1725	0	2839	2839	0
LA VEGA	5443	5260	183	5455	5257	198	5,403	5210	193
MARÍA TRINIDAD SÁNCHEZ	565	0	565	505	0	505	424	0	424
MONSEÑOR NOUEL	1574	724	850	1753	898	855	1867	1171	696
PERAVIA	167	0	167	185	0	185	158	0	158
PUERTO PLATA	1,030	943	87	1,100	1008	92	864	794	70
SAMANÁ	16	0	16	9	0	9	1	0	1
SAN CRISTÓBAL	1631	201	1430	1704	166	1538	1,655	394	1261
SAN JOSÉ DE OCOA	285	285	0	99	99	0	91	91	0
SAN JUAN DE LA MAGUANA	1403	38	1365	1304	28	1276	1040	28	1012
SAN PEDRO DE MACORÍS	4545	4474	71	4371	4315	56	7,942	4142	3800
SÁNCHEZ RAMÍREZ	1,851	0	1,851	2,475	0	2,475	2,176	0	2,176
SANTIAGO	25850	22151	3699	26769	22642	4127	26955	23099	3856
SANTIAGO RODRÍGUEZ	0	0	0	0	0	0	0	0	0
SANTO DOMINGO	39,055	3349	35,706	7,431	4610	2,821	8,102	5136	2,966
VALVERDE	1787	663	1124	1888	761	1127	3213	2209	1004

Fuentes: a) Informes 2006-2009, 2010-2011 y 2013-2014 publicados por el MESCYT

b) Plantillas de matrículas 2015, solicitadas a las Instituciones de Educación Superior

TABLA 41

MATRÍCULA EN ÁREAS DE CIENCIAS Y TECNOLOGÍAS POR PROVINCIA, SEGÚN AÑO Y SEXO 2013, 2014 Y 2015

PROVINCIA / DISTRITO NACIONAL	2013			2014			2015		
	AMBOS SEXOS	FEMENINO	MASCULINO	AMBOS SEXOS	FEMENINO	MASCULINO	AMBOS SEXOS	FEMENINO	MASCULINO
TOTAL GENERAL	**139,011**	**73,139**	**65,872**	**147,030**	**79,247**	**67,783**	**144,092**	**75,675**	**68,417**
AZUA	745	533	212	847	619	228	831	620	211
BAHORUCO	36	23	13	14	8	6	2	1	1
BARAHONA	2,229	1,419	810	2,389	1,581	808	2,132	1,401	731
DAJABÓN	378	239	139	410	268	142	214	36	178
DISTRITO NACIONAL	41,080	19,886	21,194	78,049	40,890	37,159	70,351	36,248	34,103
DUARTE	6,956	3,843	3,113	7,228	4,152	3,076	6,700	3,887	2,813
ESPAILLAT	506	131	375	669	264	405	576	88	488
HATO MAYOR	100	45	55	89	34	55	81	25	56
LA ALTAGRACIA	587	286	301	562	293	269	475	251	224
LA ROMANA	1,192	351	841	1,725	671	1,054	2,839	630	2,209
LA VEGA	5,443	3,010	2,433	5,455	3,039	2,416	5,403	3,052	2,351
MARÍA TRINIDAD SÁNCHEZ	565	349	216	505	314	191	424	251	173
MONSEÑOR NOUEL	1,574	938	636	1,753	1,082	671	1,867	1,213	654
PERAVIA	167	115	52	185	126	59	158	104	54
PUERTO PLATA	1,030	305	725	1,100	328	772	864	164	700
SAMANÁ	16	11	5	9	7	2	1	1	0
SAN CRISTÓBAL	1,631	597	1,034	1,704	585	1,119	1,655	758	897
SAN JOSÉ DE OCOA	285	191	94	99	63	36	91	36	55
SAN JUAN DE LA MAGUANA	1,403	752	651	1,304	662	642	1,040	480	560
SAN PEDRO DE MACORÍS	4,545	2,664	1,881	4,371	2,621	1,750	7,942	4,898	3,044
SÁNCHEZ RAMÍREZ	1,851	947	904	2,475	1,354	1,121	2,176	1,081	1,095
SANTIAGO	25,850	13,595	12,255	26,769	14,720	12,049	26,955	14,786	12,169
SANTO DOMINGO	39,055	21,962	17,093	7,431	4,498	2,933	8,102	4,107	3,995
VALVERDE	1,787	947	840	1,888	1,068	820	3,213	1,557	1,656

Fuentes: a) Informes 2006-2009, 2010-2011 y 2013-2014 publicados por el MESCYT

b) Plantillas de matrículas 2015, solicitadas a las Instituciones de Educación Superior

TABLA 42
MATRÍCULA EN LAS ÁREAS DE CIENCIAS Y TECNOLOGÍAS POR PROVINCIA, SEGÚN AÑO Y NIVEL, 2015

PROVINCIA / DISTRITO NACIONAL	2015				
	TOTAL NIVELES	TÉCNICO SUPERIOR	GRADO	ESPECIALIDAD	MAESTRÍA
TOTAL GENERAL	**144,092**	**6,567**	**134,240**	**1,382**	**1,903**
AZUA	**831**	0	831	0	0
BAHORUCO	**2**	0	2	0	0
BARAHONA	**2,132**	0	2,132	0	0
DAJABÓN	**214**	0	214	0	0
DISTRITO NACIONAL	**70,351**	415	68,194	945	797
DUARTE	**6,700**	0	6,625	0	75
ESPAILLAT	**576**	0	576	0	0
HATO MAYOR	**81**	0	81	0	0
LA ALTAGRACIA	**475**	0	475	0	0
LA ROMANA	**2,839**	0	2,839	0	0
LA VEGA	**5,403**	112	5,236	0	55
MARÍA TRINIDAD SÁNCHEZ	**424**	0	424	0	0
MONSEÑOR NOUEL	**1,867**	0	1,867	0	0
PERAVIA	**158**	0	158	0	0
PUERTO PLATA	**864**	117	747	0	0
SAMANÁ	**1**	0	1	0	0
SAN CRISTÓBAL	**1,655**	0	1,655	0	0
SAN JOSÉ DE OCOA	**91**	0	91	0	0
SAN JUAN DE LA MAGUANA	**1,040**	0	1,040	0	0
SAN PEDRO DE MACORÍS	**7,942**	0	7,858	33	51
SÁNCHEZ RAMÍREZ	**2,176**	1,674	502	0	0
SANTIAGO	**26,955**	712	24,914	404	925
SANTO DOMINGO	**8,102**	3,537	4,565	0	0
VALVERDE	**3,213**	0	3,213	0	0

Fuente: Plantilla de matrícula 2015 enviada a las Instituciones de Educación Superior.

TABLA 43

ESTUDIANTES DE NUEVO INGRESO A EDUCACIÓN SUPERIOR, POR CATEGORÍA INSTITUCIÓN, 2013, 2014 Y 2015

Nº	INSTITUCIONES	NUEVO INGRESO					
		2013	%	2014	%	2015	%
	TOTAL GENERAL	**121,717**	**100**	**123,169**	**100**	**128,641**	**100**
	UNIVERSIDADES	**116,598**	**95.79**	**118,898**	**96.53**	**123,501**	**96.00**
1	UNIVERSIDAD AUTÓNOMA DE SANTO DOMINGO (UASD)	33,531	27.55	37,191	30.2	41,607	33.69
2	PONTIFICIA UNIVERSIDAD CATÓLICA MADRE Y MAESTRA (PUCMM)	3,450	2.83	3,500	2.84	3,937	3.19
3	UNIVERSIDAD NACIONAL PEDRO HENRÍQUEZ UREÑA (UNPHU)	2,071	1.7	2,440	1.98	2,828	2.29
4	UNIVERSIDAD APEC (UNAPEC)	3,203	2.63	2,402	1.95	3,104	2.51
5	UNIVERSIDAD CENTRAL DEL ESTE (UCE)	1,405	1.15	223	0.18	1,617	1.31
6	INSTITUTO TECNOLÓGICO DE SANTO DOMINGO (INTEC)	1,846	1.52	1,910	1.55	2,070	1.68
7	INSTITUTO NACIONAL DE CIENCIAS EXACTAS (INCE)	260	0.21	285	0.23	434	0.35
8	UNIVERSIDAD TECNOLÓGICA DE SANTIAGO (UTESA)	16,116	13.24	15,545	12.62	12,331	9.98
9	UNIVERSIDAD DOMINICANA ORGANIZACIÓN Y MÉTODO (O&M)	16,874	13.86	16,468	13.37	19,761	16.00
10	UNIVERSIDAD CATÓLICA NORDESTANA (UCNE)	805	0.66	860	0.70	550	0.45
11	UNIVERSIDAD IBEROAMERICANA (UNIBE)	1,364	1.12	1,459	1.18	991	0.80
12	UNIVERSIDAD ADVENTISTA DOMINICANA (UNAD)	870	0.71	887	0.72	876	0.71
13	UNIVERSIDAD INTERAMERICANA (UNICA)	386	0.32	0	0.00	194	0.16
14	UNIVERSIDAD TECNOLÓGICA DEL CIBAO ORIENTAL (UTECO)	230	0.19	1,607	1.3	2,447	1.98
15	UNIVERSIDAD CATÓLICA DEL CIBAO ORIENTAL (UCATECI)	1,640	1.35	1,514	1.23	1,463	1.18
16	UNIVERSIDAD TECNOLÓGICA DEL SUR (UTESUR)	971	0.8	771	0.63	890	0.72
17	UNIVERSIDAD CATÓLICA DE SANTO DOMINGO (UCSD)	1,637	1.34	1,679	1.36	2,105	1.70
18	UNIVERSIDAD EUGENIO MARÍA DE HOSTOS (UNIREMHOS)	708	0.58	0	0.00	992	0.80
19	UNIVERSIDAD ODONTOLÓGICA DOMINICANA (UOD)	212	0.17	193	0.16	193	0.16
20	UNIVERSIDAD NACIONAL EVANGÉLICA (UNEV)	5,354	4.4	5,216	4.23	1,369	1.11
21	UNIVERSIDAD ISA (UNISA)	817	0.67	560	0.45	947	0.77
22	UNIVERSIDAD DOMÍNICO AMERICANA (UNICDA)	262	0.22	206	0.17	241	0.20
23	UNIVERSIDAD FEDERICO HENRÍQUEZ Y CARVAJAL (UFHEC)	5,088	4.18	6,936	5.63	5,895	4.77
24	UNIVERSIDAD DE LA TERCERA EDAD (UTE)	886	0.73	790	0.64	5,884	4.76
25	UNIVERSIDAD ABIERTA PARA ADULTOS (UAPA)	7,690	6.32	8,350	6.78	3,541	2.87
26	UNIVERSIDAD CATÓLICA TECNOLÓGICA DE BARAHONA (UCATEBA)	900	0.74	1,189	0.97	532	0.43
27	UNIVERSIDAD DEL CARIBE (UNICARIBE)	6,426	5.28	5,310	4.31	5,324	4.31
28	UNIVERSIDAD EXPERIMENTAL FÉLIX ADAM (UNEFA)	202	0.17	190	0.15	428	0.35
29	UNIVERSIDAD AGROFORESTAL FERNANDO ARTURO DE MERIÑO (UAFAM)	234	0.19	0	0.00	234	0.19
30	UNIVERSIDAD PSICOLOGÍA INDUSTRIAL DOMINICANA (UPID)	395	0.32	525	0.43	64	0.05
31	UNIVERSIDAD NACIONAL TECNOLÓGICA (UNNATEC)	305	0.25	228	0.19	252	0.20
32	UNIVERSIDAD CATÓLICA DEL ESTE (UCADE)	460	0.38	464	0.38	400	0.32

	INSTITUTOS ESPECIALIZADOS DE ESTUDIOS SUPERIORES	**1,582**	**1.3**	**2,397**	**1.95**	**2,273**	**1.77**
33	BARNA BUSINESS SCHOOL (BBS)	80	0.07	56	0.05	77	3.39
34	INSTITUTO ESPECIALIZADO DE ESTUDIOS SUPERIORES POLICÍA NACIONAL (IEESPON)	55	0.05	114	0.09	124	5.46
35	INSTITUTO DE FORMACIÓN DOCENTE SALOME UREÑA (ISFODOSU)	684	0.56	1,202	0.98	1,218	53.59
36	INSTITUTO SUPERIOR PARA LA DEFENSA (INSUDE)	191	0.16	238	0.19	260	11.44
37	INSTITUTO ESPECIALIDAZADO DE ESTUDIOS SUPERIORES LOYOLA (IEESL)	347	0.29	251	0.2	242	10.65
38	INSTITUTO GLOBAL DE ALTOS ESTUDIOS EN CIENCIAS SOCIALES (IGLOBAL)	102	0.08	199	0.16	97	4.27
39	INSTITUTO ESPECIALIZADO DE INVESTIGACIÓN Y FORMACIÓN EN CIENCIAS JURÍDICAS (IOMEG)	12	0.01	7	0.01	16	0.70
40	INSTITUTO ESPECIALIZADO DE ESTUDIOS SUPERIORES EN DERECHO EMPRESARIAL (INDEMPRESA)	0	0.00	17	0.01	14	0.62
41	ESCUELA NACIONAL DE LA JUDICATURA (ENJ)	86	0.07	238	0.19	99	4.36
42	INSTITUTO DE EDUCACIÓN SUPERIOR EN FORMACION DIPLOMÁTICA Y CONSULAR (INESDYC)	25	0.02	35	0.03	33	1.45
43	INSTITUTO SUPERIOR DE ESPECIALIDADES ODONTOLÓGICAS (ISEO)	0	0.00	40	0.03	93	4.09
	INSTITUTOS TÉCNICOS DE ESTUDIOS SUPERIORES	**3,537**	**2.91**	**1,874**	**1.52**	**2,867**	**2.23**
44	INSTITUTO TÉCNICO SUPERIOR MERCY JACQUEZ (ITESUMJ)	17	0.01	0	0.00	0	0.00
45	INSTITUTO TÉCNICO SUPERIOR OSCUS SAN VALERO (ITSOSV)	122	0.10	207	0.17	163	5.69
46	INSTITUTO TECNOLÓGICO DE LAS AMÉRICAS (ITLA)	605	0.50	483	0.39	430	15.00
47	ACADEMIA SUPERIOR DE CIENCIAS AERONÁUTICAS (ASCA)	37	0.03	12	0.01	51	1.78
48	INSTITUTO TÉCNICO SUPERIOR COMUNITARIO (ITSC)	2,756	2.26	1,172	0.95	2,223	77.54

Fuentes: a) Informes 2006-2009, 2010-2011 y 2013-2014 publicados por el MESCYT

b) Plantillas nuevo ingreso 2015, solicitadas a las Instituciones de Educación Superior

TABLA 44
INSTITUCIONES QUE EN EL 2015, CAPTARON MATRÍCULAS DE NUEVO INGRESO, SUPERIORES A 1,000 ESTUDIANTES

INSTITUCIONES DE EDUCACIÓN SUPERIOR	NUEVO INGRESO
UNIVERSIDAD AUTÓNOMA DE SANTO DOMINGO (UASD)	41,607
UNIVERSIDAD DOMINICANA ORGANIZACIÓN Y MÉTODO (O&M)	19,761
UNIVERSIDAD TECNOLÓGICA DE SANTIAGO (UTESA)	12,331
UNIVERSIDAD FEDERICO HENRÍQUEZ Y CARVAJAL (UFHEC)	5,895
UNIVERSIDAD DEL CARIBE (UNICARIBE)	5,324
PONTIFICIA UNIVERSIDAD CATÓLICA MADRE Y MAESTRA (PUCMM)	3,937
UNIVERSIDAD ABIERTA PARA ADULTOS (UAPA)	3,541
UNIVERSIDAD APEC (UNAPEC)	3,104
UNIVERSIDAD NACIONAL PEDRO HENRÍQUEZ UREÑA (UNPHU)	2,828
INSTITUTO TÉCNICO SUPERIOR COMUNITARIO(ITSC)	2,223
UNIVERSIDAD CATÓLICA SANTO DOMINGO (UCSD)	2,105
INSTITUTO TECNOLÓGICO DE SANTO DOMINGO (INTEC)	2,070
UNIVERSIDAD CENTRAL DEL ESTE (UCE)	1,617
UNIVERSIDAD CATÓLICA DEL CIBAO ORIENTAL (UCATECI)	1,463
UNIVERSIDAD NACIONAL EVANGÉLICA (UNEV)	1,369
INSTITUTO DE FORMACIÓN DOCENTE SALOME UREÑA (ISFODOSU)	1,218

Elaboración: Datos Departamento de Estadísticas del MESCyT.

TABLA 45

ESTUDIANTES DE NUEVO INGRESO POR CATEGORÍA DE INSTITUCIÓN, SEGÚN AÑO Y NIVEL 2013, 2014 Y 2015

No.	INSTITUCIONES	2013					2014					2015				
		TOTAL NIVELES	TÉCNICO SUPERIOR	GRADO	ESPECIALIDAD	MAESTRÍA	TOTAL NIVELES	TÉCNICO SUPERIOR	GRADO	ESPECIALIDAD	MAESTRÍA	TOTAL NIVELES	TÉCNICO SUPERIOR	GRADO	ESPECIALIDAD	MAESTRÍA
	TOTAL GENERAL	**121,717**	**3,771**	**113,010**	**1,721**	**3,215**	**123,169**	**4,059**	**113,909**	**1,490**	**3,711**	**128,641**	**5,420**	**116,892**	**1,929**	**4,400**
	UNIVERSIDADES	**116,598**	**415**	**111,632**	**1,553**	**2,998**	**118,898**	**2,185**	**112,298**	**1,254**	**3,161**	**123,501**	**2,815**	**114,866**	**1,808**	**4,012**
1	(UASD)*	**33,531**	0	33,531	0	0	**37,191**	0	37,191	0	0	**41,607**	0	41,607	0	0
2	(PUCMM)	**3,450**	0	2,873	256	321	**3,500**	0	2,837	282	381	**3,937**	0	2,611	690	636
3	(UNPHU)	**2,071**	154	1,902	5	10	**2,440**	100	2,335	0	5	**2,828**	95	2,617	3	113
4	(UNAPEC)	**3,203**	0	2,157	205	841	**2,402**	0	1,640	35	727	**3,104**	6	2,236	39	823
5	(UCE)	**1,405**	0	1,360	12	33	**223**	0	223	0	0	**1,617**	0	1,508	41	68
6	(INTEC)	**1,846**	0	1,125	333	388	**1,910**	0	1,091	363	456	**2,070**	0	1,195	344	531
7	(INCE)	**260**	0	260	0	0	**285**	0	285	0	0	**434**	172	262	0	0
8	(UTESA)	**16,116**	42	16,074	0	0	**15,545**	25	15,520	0	0	**12,331**	65	12,002	0	264
9	(O&M)	**16,874**	0	16,874	0	0	**16,468**	0	16,468	0	0	**19,761**	0	19,678	24	59
10	(UCNE)	**805**	0	750	1	54	**860**	0	797	7	56	**550**	0	379	0	171
11	(UNIBE)	**1,364**	0	1,121	127	116	**1,459**	0	1,066	193	200	**991**	0	782	85	124
12	(UNAD)	**870**	0	825	0	45	**887**	0	642	192	53	**876**	0	824	0	52
13	(UNICA)	**386**	0	386	0	0	**0**	0	0	0	0	**194**	0	194	0	0
14	(ITECO)*	**230**	0	230	0	0	**1,607**	1,320	287	0	0	**2,447**	2,055	392	0	0
15	(UCATECI)	**1,640**	21	1,612	0	7	**1,514**	0	1,499	0	15	**1,463**	0	1,454	0	9
16	(UTESUR)	**971**	0	971	0	0	**771**	0	771	0	0	**890**	0	890	0	0
17	(UCSD)	**1,637**	0	1,290	191	156	**1,679**	0	1,362	102	215	**2,105**	0	1,540	69	496
18	(UNIREMHOS)	**708**	0	708	0	0	**0**	0	0	0	0	**992**	0	989	0	3
19	(UOD)	**212**	16	196	0	0	**193**	13	180	0	0	**193**	15	178	0	0
20	(UNEV)	**5,354**	0	5,304	0	50	**5,216**	0	5,084	0	132	**1,369**	0	1,243	0	126
21	(UNISA)	**817**	0	482	330	5	**560**	0	532	28	0	**947**	0	607	340	0
22	(UNICDA)	**262**	0	208	41	13	**206**	0	161	33	12	**241**	0	147	64	30
23	(UFHEC)	**5,088**	0	5,088	0	0	**6,936**	0	6,936	0	0	**5,895**	0	5,895	0	0
24	(UTE)	**886**	10	725	52	99	**790**	0	658	19	113	**5,884**	0	5,705	47	132
25	(UAPA)	**7,690**	0	6,853	0	837	**8,350**	475	7,100	0	775	**3,541**	131	2,973	59	378
26	(UCATEBA)	**900**	0	900	0	0	**1,189**	0	1,189	0	0	**532**	0	532	0	0
27	(UNICARIBE)	**6,426**	0	6,426	0	0	**5,310**	0	5,310	0	0	**5,324**	0	5,324	0	0
28	(UNEFA)	**202**	0	202	0	0	**190**	0	190	0	0	**428**	0	428	0	0
29	(UAFAM)	**234**	0	234	0	0	**0**	0	0	0	0	**234**	0	234	0	0
30	(UPID)	**395**	165	207	0	23	**525**	240	264	0	21	**64**	14	50	0	0
31	(UNNATEC)	**305**	7	298	0	0	**228**	12	216	0	0	**252**	0	252	0	0

No.	INSTITUCIONES	2013					2014					2015				
		TOTAL NIVELES	TÉCNICO SUPERIOR	GRADO	ESPECIALIDAD	MAESTRÍA	TOTAL NIVELES	TÉCNICO SUPERIOR	GRADO	ESPECIALIDAD	MAESTRÍA	TOTAL NIVELES	TÉCNICO SUPERIOR	GRADO	ESPECIALIDAD	MAESTRÍA
32	(UCADE)	**460**	0	460	0	0	**464**	0	464	0	0	**400**	0	400	0	0
	INSTITUTOS ESPECIALIZADOS DE ESTUDIOS SUPERIORES	**1,582**	**0**	**1,197**	**168**	**217**	**2,397**	**0**	**1,611**	**236**	**550**	**2,273**	**0**	**1,764**	**124**	**385**
33	(BBS)	**80**	0	0	0	80	**56**	0	0	0	56	**77**	0	0	0	77
34	(IEESPON)*	**55**	0	55	0	0	**114**	0	114	0	0	**124**	0	124	0	0
35	(ISFODOSU)*	**684**	0	684	0	0	**1,202**	0	1,129	73	0	**1,218**	0	1,180	38	0
36	(INSUDE*)	**191**	0	86	68	37	**238**	0	111	54	73	**260**	0	195	26	39
37	(IEESL)*	**347**	0	347	0	0	**251**	0	251	0	0	**242**	0	242	0	0
38	(IGLOBAL)	**102**	0	0	14	88	**199**	0	0	10	189	**97**	0	0	1	96
39	(IOMEG)	**12**	0	0	0	12	**7**	0	0	0	7	**16**	0	0	0	16
40	(INDEMPRESA)	**0**	0	0	0	0	**17**	0	0	17	0	**14**	0	0	14	0
41	(ENJ)*	**86**	0	0	86	0	**238**	0	0	82	156	**99**	0	0	45	54
42	(INESDYC)*	**25**	0	25	0	0	**35**	0	0	0	35	**33**	0	0	0	33
43	(ISEO)	**0**	0	0	0	0	**40**	0	6	0	34	**93**	0	23	0	70
	INSTITUTOS TÉCNICOS DE ESTUDIOS SUPERIORES	**3,537**	**3,356**	**181**	**0**	**0**	**1,874**	**1,874**	**0**	**0**	**0**	**2,867**	**2,867**	**0**	**0**	**0**
44	(ITESUMJ)	**17**	17	0	0	0	**0**	0	0	0	0	**0**	0	0	0	0
45	(ITSOSV)	**122**	122	0	0	0	**207**	207	0	0	0	**163**	163	0	0	0
46	(ITLA)	**605**	424	181	0	0	**483**	483	0	0	0	**430**	430	0	0	0
47	(ASCA)	**37**	37	0	0	0	**12**	12	0	0	0	**51**	51	0	0	0
48	(ITSC)*	**2,756**	2,756	0	0	0	**1,172**	1,172	0	0	0	**2,223**	2,223	0	0	0

*** Públicas (7)**

Fuentes: a) Informes 2006-2009, 2010-2011 y 2013-2014 publicados por el MESCYT

b) Plantillas de estudiantes de nuevo ingreso 2015, solicitadas a las Instituciones de Educación Superior

TABLA 46
ESTUDIANTES DE NUEVO INGRESO POR SEXO, SEGÚN RANGO DE EDAD, 2013, 2014 y 2015

RANGO DE EDAD	2013			2014			2015		
	AMBOS SEXOS	FEMENINO	MASCULINO	AMBOS SEXOS	FEMENINO	MASCULINO	AMBOS SEXOS	FEMENINO	MASCULINO
TOTAL GENERAL	**121,717**	**71,321**	**50,302**	**123,169**	**71,552**	**51,520**	**128,641**	**81,112**	**47,529**
15 y Menos	94	62	32	97	76	21	91	60	31
16-20	59,577	35,783	23,794	60,122	35,937	24,185	57,490	36,283	21,207
21-25	35,091	19,416	15,675	34,878	19,175	15,703	36,813	21,770	15,043
26-30	12,028	7,085	4,943	12,828	7,400	5,428	13,708	9,118	4,590
31-35	6,849	4,182	2,667	7,052	4,163	2,889	8,024	5,463	2,561
36-40	3,804	2,340	1,464	3,842	2,339	1,503	5,024	3,516	1,508
41-45	2,182	1,338	844	2,219	1,343	876	3,321	2,221	1,100
46-50	1,163	702	461	1,163	679	484	2,038	1,389	649
51-55	580	323	257	567	318	249	1200	770	430
56-60	224	105	119	243	124	119	545	316	229
61 y Más	125	47	78	158	74	84	387	206	181

Fuentes: a) Informes 2006-2009, 2010-2011 y 2013-2014 publicados por el MESCYT

b) Plantillas de estudiantes de nuevo ingreso 2015, solicitadas a las Instituciones de Educación Superior

GRAFICA 8

MATRÍCULA POR RANGO DE EDAD, SEGÚN SEXO, 2015

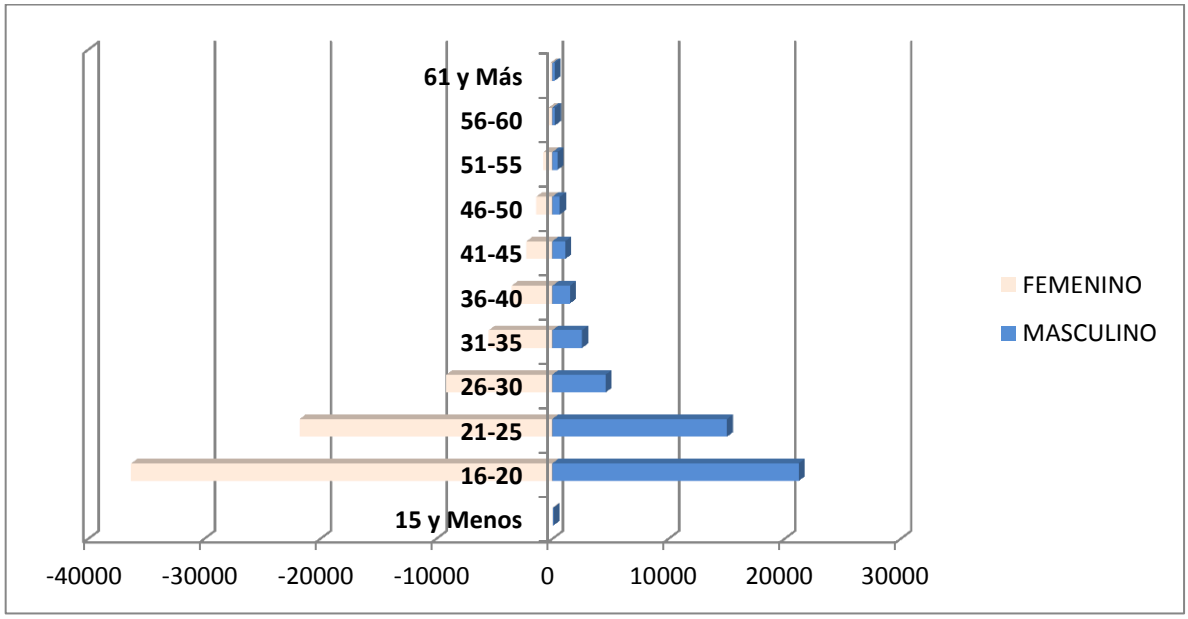

Elaboración: Datos Departamento de Estadísticas del MESCyT.

TABLA 47

ESTUDIANTES NUEVO INGRESO POR SECTOR, SEGÚN ÁREA DEL CONOCIMIENTO 2013, 2014 Y 2015

ÁREA DEL CONOCIMIENTO	2013			2014			2015		
	AMBOS SECTORES	PRIVADO	PÚBLICO	AMBOS SECTORES	PRIVADO	PÚBLICO	AMBOS SECTORES	PRIVADO	PÚBLICO
TOTAL GENERAL	**121,717**	**83,800**	**37,917**	**123,169**	**81,127**	**42,042**	**128,641**	**80,337**	**48,304**
ARTES	1,122	742	380	668	513	155	1,202	884	318
CIENCIAS	424	368	56	600	518	82	484	484	0
CIENCIAS AGROPECUARIAS Y VETERINARIA	656	645	11	604	485	119	675	580	95
CIENCIAS ECONÓMICAS Y SOCIALES	206	203	3	210	210	0	243	243	0
CIENCIAS JURÍDICAS Y POLÍTICAS	9,035	8,873	162	8,400	8,040	360	7,863	7,676	187
EDUCACIÓN	12,364	11,557	807	16,803	15,024	1,779	18,747	15,998	2,749
HUMANIDADES	9,385	9,375	10	8,975	8,956	19	11,850	11,849	1
INGENIERÍA Y ARQUITECTURA	9,014	8,300	714	8,984	8,342	642	8,176	7,507	669
INTERNACIONAL	339	339	0	322	322	0	556	523	33
MILITAR	228	0	228	364	0	364	384	0	384
NEGOCIOS	26,756	26,327	429	24,238	23,796	442	21,140	20,538	602
SALUD	11,440	10,399	1,041	12,163	8,734	3,429	14,415	8,149	6,266
SIN ÁREA	33,671	252	33,419	34,437	165	34,272	36,278	31	36,247
TECNOLOGÍAS DE LA INFORMACIÓN Y LA COMUNICACIÓN	7,077	6,420	657	6,401	6,022	379	6,628	5,875	753

Fuentes: a) Informes 2006-2009, 2010-2011 y 2013-2014 publicados por el MESCYT

b) Plantillas de estudiantes de nuevo ingreso 2015, solicitadas a las Instituciones de Educación Superior

TABLA 48

ESTUDIANTES NUEVO INGRESO POR SEXO, SEGÚN ÁREA DEL CONOCIMIENTO 2013, 2014 Y 2015

ÁREA DEL CONOCIMIENTO	2013			2014			2015		
	AMBOS SEXOS	FEMENINO	MASCULINO	AMBOS SEXOS	FEMENINO	MASCULINO	AMBOS SEXOS	FEMENINO	MASCULINO
TOTAL GENERAL	**121,717**	**71,383**	**50,334**	**123,169**	**71,628**	**51,541**	**128,641**	**81,112**	**47,529**
ARTES	1,122	715	407	668	416	252	1,202	811	391
CIENCIAS	424	175	249	600	330	270	484	319	165
CIENCIAS AGROPECUARIAS Y VETERINARIA	656	169	487	604	152	452	675	173	502
CIENCIAS ECONÓMICAS Y SOCIALES	206	101	105	210	94	116	243	100	143
CIENCIAS JURÍDICAS Y POLÍTICAS	9,035	4,628	4,407	8,400	4,329	4,071	7,863	4,372	3,491
EDUCACIÓN	12,364	7,722	4,642	16,803	9,655	7,148	18,747	14,067	4,680
HUMANIDADES	9,385	6,053	3,332	8,975	6,003	2,972	11,850	10,033	1,817
INGENIERÍA Y ARQUITECTURA	9,014	3,235	5,779	8,984	3,197	5,787	8,176	2,303	5,873
INTERNACIONAL	339	225	114	322	198	124	556	361	195
MILITAR	228	128	100	364	66	298	384	44	340
NEGOCIOS	26,756	14,665	12,091	24,238	13,073	11,165	21,140	13,182	7,958
SALUD	11,440	9,086	2,354	12,163	9,325	2,838	14,415	11,484	2,931
SIN ÁREA	33,671	21,602	12,069	34,437	22,175	12,262	36,278	22,841	13,437
TECNOLOGÍAS DE LA INFORMACIÓN Y LA COMUNICACIÓN	7,077	2,879	4,198	6,401	2,615	3,786	6,628	1,022	5,606

Fuentes: a) Informes 2006-2009, 2010-2011 y 2013-2014 publicados por el MESCYT

b) Plantillas de estudiantes de nuevo ingreso 2015, solicitadas a las Instituciones de Educación Superior

TABLA 49

ESTUDIANTES NUEVO INGRESO POR NIVEL, SEGÚN ÁREA DEL CONOCIMIENTO 2013, 2014 Y 2015

ÁREA DEL CONOCIMIENTO	2013					2014					2015				
	TOTAL NIVELES	TÉCNICO SUPERIOR	GRADO	ESPECIALIDAD	MAESTRÍA	TOTAL NIVELES	TÉCNICO SUPERIOR	GRADO	ESPECIALIDAD	MAESTRÍA	TOTAL NIVELES	TÉCNICO SUPERIOR	GRADO	ESPECIALIDAD	MAESTRÍA
TOTAL GENERAL	**121,717**	**3,771**	**113,010**	**1,721**	**3,215**	**123,169**	**4,059**	**113,909**	**1,490**	**3,711**	**128,641**	**5,420**	**116,892**	**1,929**	**4,400**
ARTES	1,122	439	683	0	0	668	166	502	0	0	1,202	328	874	0	0
CIENCIAS	424	109	162	67	86	600	157	296	124	23	484	0	32	349	103
CIENCIAS AGROPECUARIAS Y VETERINARIA	656	0	656	0	0	604	107	497	0	0	675	287	388	0	0
CIENCIAS ECONÓMICAS Y SOCIALES	206	0	154	10	42	210	0	134	8	68	243	0	195	4	44
CIENCIAS JURÍDICAS Y POLÍTICAS	9,035	0	8,343	90	602	8,400	0	7,599	99	702	7,863	0	7,321	61	481
EDUCACIÓN	12,364	0	10,922	851	591	16,803	429	15,162	378	834	18,747	1,272	15,313	774	1,388
HUMANIDADES	9,385	0	9,092	122	171	8,975	0	8,679	189	107	11,850	0	11,535	148	167
INGENIERÍA Y ARQUITECTURA	9,014	472	8,382	1	159	8,984	995	7,824	23	142	8,176	677	7,260	0	239
INTERNACIONAL	339	0	339	0	0	322	0	287	0	35	556	0	517	0	39
MILITAR	228	37	86	68	37	364	12	225	54	73	384	0	319	26	39
NEGOCIOS	26,756	621	24,525	218	1,392	24,238	746	21,736	259	1,497	21,140	714	18,785	66	1,575
SALUD	11,440	1,045	9,991	283	121	12,163	624	10,977	351	211	14,415	945	12,771	454	245
SIN ÁREA	33,671	0	33,670	0	1	34,437	0	34,435	0	2	36,278	0	36,278	0	0
TECNOLOGÍAS DE LA INFORMACIÓN Y LA COMUNICACIÓN	7,077	1,048	6,005	11	13	6,401	823	5,556	5	**17**	6,628	1,197	5,304	47	80

Fuentes: a) Informes 2006-2009, 2010-2011 y 2013-2014 publicados por el MESCYT

b) Plantillas de estudiantes de nuevo ingreso 2015, solicitadas a las Instituciones de Educación Superior

GRÁFICA 9

ESTUDIANTES NUEVO INGRESO POR ÁREA DEL CONOCIMIENTO, 2015

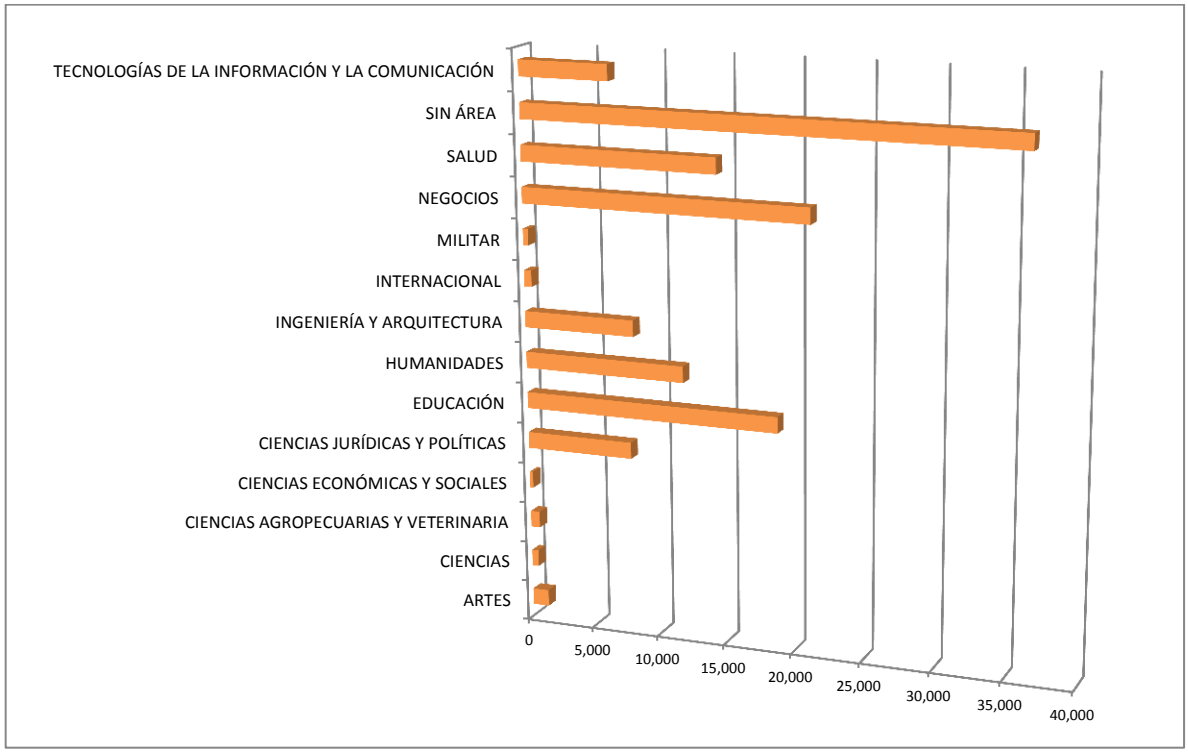

Elaboración: Datos Departamento de Estadísticas del MESCyT.

TABLA 50

ESTUDIANTES EXTRANJEROS DE NUEVO INGRESO, SEGÚN NACIONALIDAD 2013, 2014 y 2015

PAÍS	MATRÍCULA					
	2013	%	2014	%	2015	%
TOTAL GENERAL	**3,012**	**100**	**2,269**	**100**	**1,863**	100
Haití	1,802	59.83	1,273	56.1	807	43.32
Estados Unidos	677	22.48	551	24.28	**523**	28.07
Puerto Rico	173	5.74	98	4.32	98	5.26
Colombia	66	2.19	54	2.38	**80**	4.29
Venezuela	48	1.59	61	2.69	74	3.97
Cuba	33	1.1	44	1.94	**43**	2.31
España	33	1.1	41	1.81	53	2.84
Italia	7	0.23	14	0.62	**10**	0.54
Perú	20	0.66	17	0.75	18	0.97
Guinea Ecuatorial	0	0	2	0.09	0	0
Ecuador	11	0.37	7	0.31	11	0.59
México	14	0.46	15	0.66	20	1.07
Francia	9	0.3	14	0.62	9	0.48
Honduras	7	0.23	4	0.18	4	0.21
Guatemala	10	0.33	5	0.22	7	0.38
China	14	0.46	6	0.26	0	0
Chile	6	0.2	2	0.09	1	0.05
Brasil	5	0.17	7	0.31	14	0.75
Bolivia	1	0.03	1	0.04	4	0.21
Argentina	3	0.1	8	0.35	7	0.38
Alemania	6	0.2	2	0.09	5	0.27
Panamá	6	0.2	6	0.26	2	0.11

PAÍS	MATRÍCULA					
	2013	%	2014	%	2015	%
El Salvador	6	0.2	1	0.04	5	0.27
Nicaragua	3	0.1	2	0.09	3	0.16
Suiza	3	0.1	3	0.13	5	0.27
Canadá	5	0.17	8	0.35	9	0.48
Pakistán	0	0.00	2	0.09	0	0.00
República Centroafricana	7	0.23	3	0.13	1	0.05
Países Bajos	3	0.1	0	0.00	4	0.21
Taiwán	3	0.1	2	0.09	1	0.05
Turquía	8	0.27	0	0.00	6	0.32
Costa Rica	2	0.07	2	0.09	3	0.16
Dominica	4	0.13	0	0.00	1	0.05
Uruguay	2	0.07	0	0.00	1	0.05
Nigeria	0	0.00	1	0.04	1	0.05
Rusia	0	0.00	2	0.09	2	0.11
Irán	0	0.00	1	0.04	1	0.05
Jamaica	2	0.07	0	0.00	0	0.00
Trinidad y Tobago	1	0.03	1	0.04	0	0.00
Austria	1	0.03	0	0	0	0.00
Bahamas	1	0.03	0	0.00	0	0.00
Bulgaria	1	0.03	0	0	0	0.00
Paraguay	2	0.07	0	0	**2**	0.11
Polonia	1	0.03	0	0	0	0.00
Saint kitts and nevis	1	0.03	0	0	**0**	0
Siria	2	0.07	1	0.04	1	0.05
Bélgica	1	0.03	2	0.09	**2**	0.11

PAÍS	MATRÍCULA					
	2013	%	2014	%	2015	%
Ghana	0	0	1	0.04	0	0.00
Guayana Francesa	1	0.03	0	0		0
Noruega	0	0	1	0.04	0	0.00
Nueva Zelanda	1	0.03	0	0	0	0
Suecia	0	0	1	0.04	0	0.00
Finlandia	0	0	1	0.04	**0**	0
Islas Vírgenes de Los Estados Unidos	0	0	1	0.04	2	0.11
Belice	0	0	0	0	2	0.11
Japón	0	0	0	0	3	0.16
Portugal	0	0	0	0	1	0.05
Ucrania	0	0	0	0	1	0.05
Rumanía	0	0	0	0	1	0.05
Corea	0	0	0	0	1	0.05
Grecia	0	0	0	0	1	0.05
Curazao	0	0	0	0	3	0.16
Antigua y Barbuda	0	0	0	0	1	0.05
Zambia	0	0	0	0	1	0.05
Hungría					3	0.16
No especificados	0	0	0	0	5	0.27
Territorios Australes Franceses	0	0	1	0.04	0	0.00

Fuentes: a) Informes 2006-2009, 2010-2011 y 2013-2014 publicados por el MESCYT
b) Plantillas de estudiantes de nuevo ingreso 2015, solicitadas a las Instituciones de Educación Superior

TABLA 51
EGRESOS EN EDUCACIÓN SUPERIOR, POR CATEGORÍA DE LA INSTITUCIÓN 2013, 2014 Y 2015

Nº	INSTITUCIONES	EGRESOS					
		2013	%	2014	%	2015	%
	TOTAL GENERAL	**38,897**	**100**	**41,527**	**100**	**42,982**	**100**
	UNIVERSIDADES	**37,123**	**95.44**	**39,490**	**95.09**	**40,239**	93.62
1	UNIVERSIDAD AUTÓNOMA DE SANTO DOMINGO (UASD)	9,906	25.47	10,268	24.73	9,338	23.21
2	PONTIFICIA UNIVERSIDAD CATÓLICA MADRE Y MAESTRA (PUCMM)	2,886	7.42	2,700	6.5	3,128	7.77
3	UNIVERSIDAD NACIONAL PEDRO HENRÍQUEZ UREÑA (UNPHU)	564	1.45	725	1.75	856	2.13
4	UNIVERSIDAD APEC (UNAPEC)	1,562	4.02	1,597	3.85	1,774	4.41
5	UNIVERSIDAD CENTRAL DEL ESTE (UCE)	1,238	3.18	1,226	2.95	1,347	**3.35**
6	INSTITUTO TECNOLÓGICO DE SANTO DOMINGO (INTEC)	1,136	2.92	1,278	3.08	1,219	3.03
7	INSTITUTO NACIONAL DE CIENCIAS EXACTAS (INCE)	145	0.37	132	0.32	101	0.25
8	UNIVERSIDAD TECNOLÓGICA DE SANTIAGO (UTESA)	3,184	8.19	5,036	12.13	5,379	13.37
9	UNIVERSIDAD DOMINICANA ORGANIZACIÓN Y MÉTODO (O&M)	4,637	11.92	4,751	11.44	4,963	12.33
10	UNIVERSIDAD CATÓLICA NORDESTANA (UCNE)	689	1.77	663	1.6	573	1.42
11	UNIVERSIDAD IBEROAMERICANA (UNIBE)	1,198	3.08	1,150	2.77	881	2.19
12	UNIVERSIDAD ADVENTISTA DOMINICANA (UNAD)	242	0.62	299	0.72	334	0.83
13	UNIVERSIDAD INTERAMERICANA (UNICA)	24	0.06	18	0.04	48	0.12
14	UNIVERSIDAD TECNOLÓGICA DEL CIBAO ORIENTAL (UTECO)	696	1.79	795	1.91	967	2.40
15	UNIVERSIDAD CATÓLICA DEL CIBAO ORIENTAL (UCATECI)	805	2.07	862	2.08	896	2.23
16	UNIVERSIDAD TECNOLÓGICA DEL SUR (UTESUR)	0	0.00	397	0.96	430	1.07
17	UNIVERSIDAD CATÓLICA DE SANTO DOMINGO (UCSD)	919	2.36	644	1.55	543	1.35
18	UNIVERSIDAD EUGENIO MARÍA DE HOSTOS (UNIREMHOS)	575	1.38	477	1.15	143	0.36
19	UNIVERSIDAD ODONTOLÓGICA DOMINICANA (UOD)	48	0.12	84	0.2	78	0.19
20	UNIVERSIDAD NACIONAL EVANGÉLICA (UNEV)	1,958	5.03	778	1.87	901	2.24
21	UNIVERSIDAD ISA (UNISA)	101	0.26	215	0.52	394	0.98
22	UNIVERSIDAD DOMÍNICO AMERICANA (UNICDA)	86	0.22	75	0.18	64	0.16
23	UNIVERSIDAD FEDERICO HENRÍQUEZ Y CARVAJAL (UFHEC)	439	1.13	552	1.33	487	1.21
24	UNIVERSIDAD DE LA TERCERA EDAD (UTE)	160	0.41	322	0.78	661	1.64
25	UNIVERSIDAD ABIERTA PARA ADULTOS (UAPA)	857	2.2	1,061	2.55	2,348	5.84
26	UNIVERSIDAD CATÓLICA TECNOLÓGICA DE BARAHONA (UCATEBA)	193	0.5	266	0.64	78	0.19
27	UNIVERSIDAD DEL CARIBE (UNICARIBE)	2,426	6.24	2,834	6.82	1,793	4.46
28	UNIVERSIDAD AGROFORESTAL FERNANDO ARTURO DE MERIÑO (UAFAM)	103	0.26	101	0.24	128	0.32
29	UNIVERSIDAD PSICOLOGÍA INDUSTRIAL DOMINICANA (UPID)	62	0.16	0	0	166	0.41
30	UNIVERSIDAD NACIONAL TECNOLÓGICA (UNNATEC)	73	0.19	71	0.17	99	0.25
31	UNIVERSIDAD CATÓLICA DEL ESTE (UCADE)	120	0.31	113	0.27	122	0.30
32	UNIVERSIDAD EXPERIMENTAL FÉLIX ADAM (UNEFA)	91	0.23	0	0.00	0	0.00
	INSTITUTOS ESPECIALIZADOS DE ESTUDIOS SUPERIORES	**1,479**	**3.8**	**1,710**	**4.12**	**2,250**	5.23
33	BARNA BUSINESS SCHOOL (BARNA)	0	0.00	0	0.00	81	3.60
34	INSTITUTO ESPECIALIZADO DE ESTUDIOS SUPERIORES POLICÍA NACIONAL (IEESPON)	61	0.16	39	0.09	28	1.24
35	INSTITUTO DE FORMACIÓN DOCENTE SALOME UREÑA (ISFODOSU)	1,206	3.1	1,278	3.08	1,761	78.27
36	INSTITUTO SUPERIOR PARA LA DEFENSA (INSUDE)	161	0.41	185	0.45	165	7.33
37	INSTITUTO ESPECIALIDAZADO DE ESTUDIOS SUPERIORES LOYOLA (IEESL)	0	0	33	0.08	56	2.49
38	INSTITUTO GLOBAL DE ALTOS ESTUDIOS EN CIENCIAS SOCIALES (IGLOBAL)	51	0.13	93	0.22	78	3.47
39	ESCUELA NACIONAL DE LA JUDICATURA (ENJ)	0	0	82	0.2	81	3.60
40	INSTITUTO ESPECIALIZADO DE ESTUDIOS SUPERIORES EN DERECHO EMPRESARIAL (INDEMPRESA)	0	0.00	0	0.00	0	0.00
41	INSTITUTO DE EDUCACIÓN SUPERIOR EN FORMACION DIPLOMÁTICA Y CONSULAR (INESDYC)	0	0.00	0	0.00	0	0.00
42	INSTITUTO ESPECIALIZADO DE INVESTIGACIÓN Y FORMACIÓN EN CIENCIAS	0	0.00	0	0.00	0	0.00

Nº	INSTITUCIONES	EGRESOS					
		2013	%	2014	%	2015	%
	JURÍDICAS (IOMEG)						
43	INSTITUTO SUPERIOR DE ESPECIALIDADES ODONTOLÓGICAS (ISEO)	0	0.00	0	0.00	0	0.00
	INSTITUTOS TÉCNICOS DE ESTUDIOS SUPERIORES	**295**	**0.76**	**327**	**0.79**	**493**	**1.15**
44	INSTITUTO TÉCNICO SUPERIOR MERCY JACQUEZ (ITESUMJ)	0	0.00	23	0.06	0	0.00
45	INSTITUTO TÉCNICO SUPERIOR OSCUS SAN VALERO (ITSOSV)	81	0.21	39	0.09	0	0.00
46	INSTITUTO TECNOLÓGICO DE LAS AMÉRICAS (ITLA)	214	0.55	240	0.58	317	64.30
47	ACADEMIA SUPERIOR DE CIENCIAS AERONÁUTICAS (ASCA)	0	0	25	0.06	50	10.14
48	INSTITUTO TÉCNICO SUPERIOR COMUNITARIO (ITSC)	0	0.00	0	0.00	126	25.56

Fuentes: a) Informes 2006-2009, 2010-2011 y 2013-2014 publicados por el MESCYT

b) Plantillas de egresados 2015, solicitadas a las Instituciones de Educación Superior

TABLA 52

EGRESOS POR SECTOR Y AÑO, SEGÚN CATEGORÍA 2013, 2014 Y 2015

CATEGORÍA DE LA INSTITUCIÓN	2013					
	AMBOS SECTORES	%	PRIVADO	%	PÚBLICO	%
TOTAL GENERAL	**38,897**	**100**	**26,867**	**100**	**12,030**	**100**
UNIVERSIDADES	37,123	95.44	26,521	98.71	10,602	88.13
INSTITUTOS ESPECIALIZADOS DE ESTUDIOS SUPERIORES	1,479	3.8	51	0.19	1,428	11.87
INSTITUTOS TÉCNICOS DE ESTUDIOS SUPERIORES	295	0.76	295	1.1	0	0.00
CATEGORÍA DE LA INSTITUCIÓN	2014					
	AMBOS SECTORES	%	PRIVADO	%	PÚBLICO	%
TOTAL GENERAL	**41,527**	**100**	**28,822**	**100**	**12,705**	**100**
UNIVERSIDADES	39,490	95.09	28,427	98.63	11,063	87.08
INSTITUTOS ESPECIALIZADOS DE ESTUDIOS SUPERIORES	1,710	4.12	93	0.32	1,617	12.73
INSTITUTOS TÉCNICOS DE ESTUDIOS SUPERIORES	327	0.79	302	1.05	25	0.20
CATEGORÍA DE LA INSTITUCIÓN	2015					
	AMBOS SECTORES	%	PRIVADO	%	PÚBLICO	%
TOTAL GENERAL	**42,982**	**100**	**30,410**	**100**	**12,572**	**100**
UNIVERSIDADES	**40,239**	93.62	29,934	98.43	10,305	81.97
INSTITUTOS ESPECIALIZADOS DE ESTUDIOS SUPERIORES	**2,250**	5.23	159	0.52	2,091	16.63
INSTITUTOS TÉCNICOS DE ESTUDIOS SUPERIORES	**493**	1.15	317	1.04	176	1.40

Fuentes: a) Informes 2006-2009, 2010-2011 y 2013-2014 publicados por el MESCYT

b) Plantillas de egresados 2015, solicitadas a las Instituciones de Educación Superior

TABLA 53

EGRESOS POR NIVEL Y AÑO, SEGÚN CATEGORÍA 2013, 2014 Y 2015

CATEGORÍA DE LA INSTITUCIÓN	2013									
	TOTAL NIVELES	%	TÉCNICO SUPERIOR	%	GRADO	%	ESPECIALIDAD		MAESTRÍA	%
TOTAL GENERAL	**38,897**	**100**	**1,013**	**100**	**34,496**	**100**	**852**	**100**	**2,536**	**100**
UNIVERSIDADES	37,123	95.44	718	70.88	33,166	96.14	777	91.20	2,462	97.08
INSTITUTOS ESPECIALIZADOS DE ESTUDIOS SUPERIORES	1,479	3.8	0	0.00	1,330	3.86	75	8.80	74	2.92
INSTITUTOS TÉCNICOS DE ESTUDIOS SUPERIORES	295	0.76	295	29.12	0	0.00	0	0.00	0	0.00
CATEGORÍA DE LA INSTITUCIÓN	2014									
	TOTAL NIVELES	%	TÉCNICO SUPERIOR	%	GRADO	%	ESPECIALIDAD		MAESTRÍA	%
TOTAL GENERAL	**41,527**	**100**	**1,133**	**100**	**35,343**	**100**	**1,700**	**100**	**3,351**	**100**
UNIVERSIDADES	39,490	95.09	806	71.14	33,929	96	1,559	91.71	3,196	95.37
INSTITUTOS ESPECIALIZADOS DE ESTUDIOS SUPERIORES	1,710	4.12	0	0	1,414	4	141	8.29	155	4.63
INSTITUTOS TÉCNICOS DE ESTUDIOS SUPERIORES	327	0.79	327	28.86	0	0.00	0	0.00	0	0.00
CATEGORÍA DE LA INSTITUCIÓN	2015									
	TOTAL NIVELES	%	TÉCNICO SUPERIOR	%	GRADO	%	ESPECIALIDAD		MAESTRÍA	%
TOTAL GENERAL	**42,982**	**100**	**1,259**	**100**	**36,052**	**100**	**1,410**	**100**	**4,261**	**100**
UNIVERSIDADES	**40,239**	93.62	766	60.84	34,420	95.47	1,313	93.12	3,740	87.77
INSTITUTOS ESPECIALIZADOS DE ESTUDIOS SUPERIORES	**2,250**	5.23	0	0.00	1,632	4.53	97	6.88	521	12.23
INSTITUTOS TÉCNICOS DE ESTUDIOS SUPERIORES	**493**	1.15	493	39.16	0	0.00	0	0.00	0	0.00

Fuentes: a) Informes 2006-2009, 2010-2011 y 2013-2014 publicados por el MESCYT

b) Plantillas de egresados 2015, solicitadas a las Instituciones de Educación Superior

TABLA 54

EGRESOS POR SECTOR, SEGÚN ÁREA DEL CONOCIMIENTO 2013, 2014 Y 2015

ÁREA DEL CONOCIMIENTO	2013						2014						2015					
	AMBOS SECTORES	%	PRIVADO	%	PÚBLICO	%	AMBOS SECTORES	%	PRIVADO	%	PÚBLICO	%	AMBOS SECTORES	%	PRIVADO	%	PÚBLICO	%
TOTAL GENERAL	**38,897**	**100**	**26,867**	**100**	**12,030**	**100**	**41,527**	**100**	**28,822**	**100**	**12,705**	**100**	**42,982**	**100**	**30,410**	**100**	**12,572**	
ARTES	711	1.83	399	1.49	312	2.59	623	1.5	427	1.48	196	1.54	737	1.71	409	1.34	328	2.61
CIENCIAS	313	0.8	246	0.92	67	0.56	462	1.11	367	1.27	95	0.75	502	1.17	446	1.47	56	0.45
CIENCIAS AGROPECUARIAS Y VETERINARIA	255	0.66	143	0.53	112	0.93	286	0.69	200	0.69	86	0.68	407	0.95	333	1.10	74	0.59
CIENCIAS ECONÓMICAS Y SOCIALES	210	0.54	150	0.56	60	0.5	157	0.38	89	0.31	68	0.54	147	0.34	89	0.29	58	0.46
CIENCIAS JURÍDICAS Y POLÍTICAS	3,912	10.06	2,972	11.06	940	7.81	4,364	10.51	3,456	11.99	908	7.15	4,650	10.82	3,691	12.14	959	7.63
EDUCACIÓN	7,056	18.14	3,372	12.55	3,684	30.62	7,351	17.7	3,370	11.69	3,981	31.33	7,225	16.81	3,196	10.51	4,029	32.05
HUMANIDADES	3,374	8.67	2,526	9.4	848	7.05	3,042	7.33	2,071	7.19	971	7.64	4,144	9.64	3,143	10.34	1,001	7.96
INGENIERÍA Y ARQUITECTURA	3,529	9.07	2,601	9.68	928	7.71	4,060	9.78	3,087	10.71	973	7.66	3,724	8.66	2,808	9.23	916	7.29
INTERNACIONAL	63	0.16	63	0.23	0	0	68	0.16	68	0.24	0	0	68	0.16	68	0.22	0	0.00
MILITAR	222	0.57	0	0	222	1.85	255	0.61	6	0.02	249	1.96	193	0.45	0	0.00	193	1.54
NEGOCIOS	12,425	31.94	9,815	36.53	2,610	21.7	13,193	31.77	10,352	35.92	2,841	22.36	13,803	32.11	10,639	34.99	3,164	25.17
SALUD	5,128	13.18	3,064	11.4	2,064	17.16	5,804	13.98	3,649	12.66	2,155	16.96	5,461	12.71	3,893	12.80	1,568	12.47
TECNOLOGÍAS DE LA INFORMACIÓN Y LA COMUNICACIÓN	1,699	4.37	1,516	5.64	183	1.52	1,862	4.48	1,680	5.83	182	1.43	1,921	4.47	1,695	5.57	226	1.80

Fuentes: a) Informes 2006-2009, 2010-2011 y 2013-2014 publicados por el MESCYT

b) Plantillas de egresados 2015, solicitadas a las Instituciones de Educación Superior

TABLA 55

EGRESOS POR SEXO, SEGÚN RANGO DE EDAD, 201,2014 Y 2015

RANGO DE EDAD	2013					
	AMBOS SEXOS	%	FEMENINO	%	MASCULINO	%
TOTAL GENERAL	**38,897**	**100**	**24,900**	**100**	**13,997**	**100**
15 y Menos	0	0	0	0	0	0
16-20	167	0.43	109	0.44	58	0.41
21-25	13,146	33.8	8,388	33.69	4,758	33.99
26-30	11,870	30.52	7,361	29.56	4,509	32.21
31-35	6,188	15.91	4,098	16.46	2,090	14.93
36-40	3,378	8.68	2,293	9.21	1,085	7.75
41-45	2,045	5.26	1,384	5.56	661	4.72
46-50	1,177	3.03	741	2.98	436	3.11
51-55	554	1.42	343	1.38	211	1.51
56-60	256	0.66	130	0.52	126	0.9
61 y Más	116	0.3	53	0.21	63	0.45
RANGO DE EDAD	2014					
	AMBOS SEXOS	%	FEMENINO	%	MASCULINO	%
TOTAL GENERAL	**41,527**	**100**	**26,170**	**100**	**15,357**	**100**
15 y Menos	0	0	0	0	0	0
16-20	185	0.45	119	0.45	66	0.43
21-25	13,550	32.63	8,321	31.8	5,229	34.05
26-30	14,467	34.84	9,122	34.86	5,345	34.8
31-35	5,921	14.26	3,838	14.67	2,083	13.56
36-40	3,278	7.89	2,169	8.29	1,109	7.22
41-45	2,033	4.9	1,358	5.19	675	4.4
46-50	1,102	2.65	716	2.74	386	2.51
51-55	606	1.46	337	1.29	269	1.75
56-60	267	0.64	129	0.49	138	0.9
61 y Más	118	0.28	61	0.23	57	0.37
RANGO DE EDAD	2015					
	AMBOS SEXOS	%	FEMENINO	%	MASCULINO	%
TOTAL GENERAL	**42,982**	**100**	**27,147**	**100**	**15,835**	**100**
16-20	95	0.221	55	0.203	40	0.253
21-25	13,170	30.64	8,208	30.24	4,962	31.34
26-30	13,858	32.24	8,837	32.55	5,021	31.71
31-35	4,367	10.16	2,938	10.82	1,429	9.024
36-40	2,602	6.054	1,809	6.664	793	5.008
41-45	7,258	16.89	4,334	15.96	2,924	18.47
46-50	854	1.987	527	1.941	327	2.065
51-55	453	1.054	273	1.006	180	1.137
56-60	191	0.444	95	0.35	96	0.606
61 y Más	134	0.312	71	0.262	63	0.398

Fuentes: a) Informes 2006-2009, 2010-2011 y 2013-2014 publicados por el MESCYT

b) Plantillas de egresados 2015, solicitadas a las Instituciones de Educación Superior

TABLA 56

EGRESOS POR SEXO, SEGÚN ÁREA DEL CONOCIMIENTO 2013, 2014 Y 2015

ÁREA DEL CONOCIMIENTO	2013						2014						2015					
	AMBOS SEXOS	%	FEMENINO	%	MASCULINO	%	AMBOS SEXOS	%	FEMENINO	%	MASCULINO	%	AMBOS SEXOS	%	FEMENINO	%	MASCULINO	%
TOTAL GENERAL	**38,897**	**100**	**24,900**	**100**	**13,997**	**100**	**41,527**	**100**	**26,170**	**100**	**15,357**	**100**	**42,982**	**100**	**27,147**	**100**	**15,835**	**100**
ARTES	711	1.83	475	1.91	236	1.69	623	1.5	411	1.57	212	1.38	737	1.71	486	1.79	251	1.59
CIENCIAS	313	0.8	183	0.73	130	0.93	462	1.11	257	0.98	205	1.33	502	1.17	317	1.17	185	1.17
CIENCIAS AGROPECUARIAS Y VETERINARIA	255	0.66	76	0.31	179	1.28	286	0.69	62	0.24	224	1.46	407	0.95	101	0.37	306	1.93
CIENCIAS ECONÓMICAS Y SOCIALES	210	0.54	105	0.42	105	0.75	157	0.38	88	0.34	69	0.45	147	0.34	76	0.28	71	0.45
CIENCIAS JURÍDICAS Y POLÍTICAS	3,912	10.06	2,170	8.71	1,742	12.45	4,364	10.51	2,384	9.11	1,980	12.89	4,650	10.82	2,603	9.59	2,047	12.93
EDUCACIÓN	7,056	18.14	5,358	21.52	1,698	12.13	7,351	17.7	5,544	21.18	1,807	11.77	7,225	16.81	5,694	20.97	1,531	9.67
HUMANIDADES	3,374	8.67	2,487	9.99	887	6.34	3,042	7.33	2,353	8.99	689	4.49	4,144	9.64	2,784	10.26	1,360	8.59
INGENIERÍA Y ARQUITECTURA	3,529	9.07	1,411	5.67	2,118	15.13	4,060	9.78	1,495	5.71	2,565	16.7	3,724	8.66	1,449	5.34	2,275	14.37
INTERNACIONAL	63	0.16	36	0.14	27	0.19	68	0.16	40	0.15	28	0.18	68	0.16	47	0.17	21	0.13
MILITAR	222	0.57	43	0.17	179	1.28	255	0.61	47	0.18	208	1.35	193	0.45	36	0.13	157	0.99
NEGOCIOS	12,425	31.94	7,825	31.43	4,600	32.86	13,193	31.77	8,268	31.59	4,925	32.07	13,803	32.11	8,592	31.65	5,211	32.91
SALUD	5,128	13.18	4,038	16.22	1,090	7.79	5,804	14.09	4,453	17.15	1,351	8.85	5,461	12.71	4,172	15.37	1,289	8.14
TECNOLOGÍAS DE LA INFORMACIÓN Y LA COMUNICACIÓN	1,699	4.37	693	2.78	1,006	7.19	1,862	4.48	768	2.93	1,094	7.12	1,921	4.47	790	2.91	1,131	7.14

Fuentes: a) Informes 2006-2009, 2010-2011 y 2013-2014 publicados por el MESCYT

b) Plantillas de egresados 2015, solicitadas a las Instituciones de Educación Superior

TABLA 57

EGRESOS POR NIVEL, SEGÚN ÁREA DEL CONOCIMIENTO, 2013,2014 Y 2015

ÁREA DEL CONOCIMIENTO	2013					2014					2015				
	TOTAL NIVELES	TÉCNICO SUPERIOR	GRADO	ESPECIALIDAD	MAESTRÍA	TOTAL NIVELES	TÉCNICO SUPERIOR	GRADO	ESPECIALIDAD	MAESTRÍA	TOTAL NIVELES	TÉCNICO SUPERIOR	GRADO	ESPECIALIDAD	MAESTRÍA
TOTAL GENERAL	**38,897**	**1,013**	**34,496**	**852**	**2,536**	**41,527**	**1,133**	**35,343**	**1,700**	**3,351**	**42,982**	**1,259**	**36,052**	**1,410**	**4,261**
ARTES	711	6	705	0	0	623	43	579	0	1	737	24	713	0	0
CIENCIAS	313	82	117	34	80	462	46	189	85	142	502	0	130	223	149
CIENCIAS AGROPECUARIAS Y VETERINARIA	255	71	175	3	6	286	83	198	0	5	407	63	333	2	9
CIENCIAS ECONÓMICAS Y SOCIALES	210	0	171	1	38	157	0	111	0	46	147	0	128	2	17
CIENCIAS JURÍDICAS Y POLÍTICAS	3912	0	3553	3	356	4364	0	3803	100	461	4650	0	4,013	55	582
EDUCACIÓN	7056	116	6499	105	336	7351	150	6306	325	570	7,225	25	5,808	382	1,010
HUMANIDADES	3374	9	3112	86	167	3042	0	2795	55	192	4144	1	3,799	169	175
INGENIERÍA Y ARQUITECTURA	3529	211	3161	0	157	4060	229	3657	13	161	3,724	109	3,468	31	116
INTERNACIONAL	63	0	61	0	2	68	0	68	0	0	68	0	60	0	8
MILITAR	222	0	172	50	0	255	25	153	41	36	193	0	121	42	30
NEGOCIOS	12425	193	10869	181	1182	13193	199	11356	219	1419	13803	556	11,415	126	1,706
SALUD	5128	86	4497	386	159	5804	101	4553	849	301	5,461	91	4,595	365	410
TECNOLOGÍAS DE LA INFORMACIÓN Y LA COMUNICACIÓN	1699	239	1404	3	53	1862	257	1575	13	17	1921	390	1,469	13	49

Fuentes: a) Informes 2006-2009, 2010-2011 y 2013-2014 publicados por el MESCYT

b) Plantillas de egresados 2015, solicitadas a las Instituciones de Educación Superior

TABLA 58

TENDENCIAS DE EGRESOS EN LA EDUCACIÓN SUPERIOR POR ÁREA DEL CONOCIMIENTO Y CARRERA 2013, 2014 Y 2015

ÁREAS DEL CONOCIMIENTO / CARRERAS	EGRESADOS 2013	EGRESADOS 2014	EGRESADOS 2015	INCREMENTO % 2013-2015
TOTAL GENERAL	**38,897**	**41,527**	42,982	**10.50**
ARTES	**711**	**623**	**737**	**3.66**
Diseño de Interiores			48	
Artes Gráficas	1	1	0	-100.00
Artes Industriales	3		17	466.67
Cine			16	
Diseño de Modas	23	27	0	-100.00
Diseño Gráfico	35	26	42	20.00
Diseño Industrial	26	18	38	46.15
Diseño y Decoración	0	4	15	
Música	10	5	9	-10.00
Publicidad	505	426	516	2.18
Teatro	1	0	3	200.00
Técnico Superior en Diseño de Interiores	80	102	17	-78.75
Técnico Superior en fotografía			7	
Técnico Superior en Fotografía y Medios Audiovisuales	20	6	6	-70.00
Otras	7	8	3	-57.14
CIENCIAS	**313**	**462**	**502**	**60.38**
Biología	31	18	3	-90.32
Biotecnología	0	5	1	
Energía Renovable	19	2	4	-78.95
Estadística	5	19	12	140.00
Física	15	22	0	-100.00
Geografía	2	0	16	700.00
Geología	42	31	0	-100.00
Matemáticas	53	48	157	196.23
Medio Ambiente	35	106	70	100.00
Medio Ambiente y Recursos Naturales			221	
Química	10	27	9	-10.00
Tecnología de Alimentos	33	57	0	-100.00
Otras	68	127	9	-86.76
CIENCIAS AGROPECUARIAS Y VETERINARIA	**255**	**286**	**407**	**59.61**
Administración de Fincas	0	15	0	
Agronomía	103	113	187	81.55
Ingeniería Agroforestal	14	12	7	-50.00
Ingeniería Forestal	1	0	10	900.00
Veterinaria y Zootecnia	55	56	71	29.09
Producción Animal			3	
Técnico Superior en Agronomía			63	
Tecnología de Alimentos			59	
Otras	82	90	7	-91.46
CIENCIAS ECONÓMICAS Y SOCIALES	**210**	**157**	**147**	**-30.00**
Economía	170	121	141	-17.06

ÁREAS DEL CONOCIMIENTO / CARRERAS	EGRESADOS 2013	EGRESADOS 2014	EGRESADOS 2015	INCREMENTO % 2013-2015
Metodología de la Investigación			2	
Sociología	3	0	1	-66.67
Trabajo Social	24	3	3	-87.50
Otras	13	33	0	-100.00
CIENCIAS JURÍDICAS Y POLÍTICAS	**3,912**	**4,367**	**4,650**	**18.87**
Ciencias Políticas	20	93	30	50.00
Derecho	3,722	3,971	4,305	15.66
Derecho Civil	23	93	56	143.48
Derecho Internacional	9	13	28	211.11
Derecho Procesal Civil			103	
Derecho Procesal Penal	5	79	97	1840.00
Otras	133	118	31	-76.69
EDUCACIÓN	**7,056**	**7,351**	**7,225**	**2.40**
Administración Educativa	134	515	585	336.57
Bibliotecología	4	2	0	-100.00
Biología y Química	157	180	175	11.46
Ciencias Naturales	143	115	74	-48.25
Ciencias Sociales	93	76	739	694.62
Educación Básica	2,037	1,830	2,111	3.63
Educación Inicial	1,693	1,498	1,888	11.52
Filosofía y Letras	20	107	184	820.00
Física y Matemáticas	448	520	227	-49.33
Formación Integral Humana y Religiosa	78	33	0	-100.00
Mención Inglés	109	6	29	-73.39
Psicología Educativa y Orientación	141	157	260	84.40
Ciencias Religiosas			10	
Bibliotecología			9	
Educación Física			220	
Educación Especial			183	
Educación Física			21	
Educación Mención Inglés y Francés			9	
Educación, Mención Física			108	
Planificación Urbana y Gestión Municipal			17	
Teología			33	
Técnico Superior Bibliotecología			1	
Técnico Superior en Alimentos			15	
Técnico Superior Radiólogo			9	
Técnico Superior en Psicología Educativa y Orientación			25	
Otras	1,999	2,312	293	-85.34
HUMANIDADES	**3,374**	**3,042**	**4,144**	**22.82**
Antropología	0	0	1	
Comunicación Social	626	689	684	9.27
Filosofía	40	51	40	0.00
Historia	29	11	81	179.31
Lenguas Modernas	361	362	412	14.13
Letras	54	37	339	527.78
Lingüística	87	47	39	-55.17
Psicología	2,114	1,709	2,519	19.16
Terapia familiar y de Pareja			5	
Técnico Superior en Comunicación			1	

ÁREAS DEL CONOCIMIENTO / CARRERAS	EGRESADOS 2013	EGRESADOS 2014	EGRESADOS 2015	INCREMENTO % 2013-2015
Social				
Otras	63	136	23	-63.49
INGENIERÍA Y ARQUITECTURA	**3,529**	**4,060**	**3,724**	**5.53**
Agrimensura	138	168	186	34.78
Arquitectura	633	762	631	-0.32
Ingeniería Agronómica	60	78	35	-41.67
Ingeniería Civil	949	1,116	1,031	8.64
Ingeniería Eléctrica	177	136	208	17.51
Ingeniería Electromecánica	82	75	133	62.20
Ingeniería Electrónica	188	186	107	-43.09
Ingeniería Industrial	987	1,253	980	-0.71
Ingeniería Mecánica	64	61	106	65.63
Ingeniería Química	63	63	77	22.22
Ingeniería Sanitaria y Ambiental			17	
Mecatrónica	39	53	21	-46.15
Técnico Superior en Agrimensura			66	
Técnico Superior en Construcción			1	
Técnico Superior en Electricidad			5	
Técnico Superior en Ingeniería Civil			8	
Técnico Superior en Ingeniería Eléctrica			5	
Técnico Superior en Ingeniería Electrónica			15	
Técnico Superior en Ingeniería Industrial			8	
Técnico Superior en Ingeniería Mecánica			1	
Otras	149	109	83	-44.30
INTERNACIONAL	**63**	**68**	**68**	**7.94**
Diplomacia	63	68	68	7.94
MILITAR	**222**	**255**	**193**	**-13.06**
Ciencias Aeronáuticas	0	25	37	
Ciencias Militares	87	81	43	-50.57
Ciencias Navales	11	19	13	18.18
Ciencias Policiales	61	39	28	-54.10
Comando y Estado Mayor	28	37	26	-7.14
Defensa y Seguridad	0	36	30	
Derecho Humano	35	18	16	-54.29
NEGOCIOS	**12,425**	**13,194**	**13,803**	**11.09**
Administración de Empresas	3,406	3,275	3,435	0.85
Administración General	0	47	186	
Administración Pública	64	32	52	-18.75
Auditoría	18	19	13	-27.78
Banca y Finanzas	220	201	7	-96.82
Comercio Internacional	76	126	136	78.95
Contabilidad	4,154	4,652	4,648	11.89
Finanzas			320	
Gerencia	243	246	382	57.20
Gerencia de Calidad y Productividad	285	231	37	-87.02
Hotelería y Turismo	1,470	1,478	1,341	-8.78
Mercadeo	2,247	2,459	2,328	3.60
Recursos Humanos	179	186	322	79.89
Técnico Superior Contabilidad			3	
Técnico Superior en Administración			451	

ÁREAS DEL CONOCIMIENTO / CARRERAS	EGRESADOS 2013	EGRESADOS 2014	EGRESADOS 2015	INCREMENTO % 2013-2015
de Empresas				
Técnico Superior en alojamiento turístico			1	
Técnico Superior en Contabilidad			10	
Técnico Superior en dirección de alimentos y bebidas			2	
Técnico Superior en empresas de intermediación turística			7	
Técnico Superior en Finanzas			3	
Técnico Superior en gastronomía			12	
Técnico Superior en gestión de información y asistencia turística			4	
Técnico Superior en Hotelería turismo			27	
Técnico Superior en Mercadeo			11	
Técnico Superior en panadería y repostería			3	
Técnico Superior en Recursos Humanos			18	
Técnico Superior Mercadeo			4	
Otras	63	242	40	-36.51
SALUD	**5,128**	**5,800**	**5,461**	**6.49**
Auditoria			1	
Bio-Análisis	620	584	561	-9.52
Bioética			5	
Enfermería	849	838	601	-29.21
Farmacia	36	29	77	113.89
Fármaco-Bioquímica	0	79	81	
Fisiatría			1	
Género y Desarrollo	4	15	39	875.00
Gerencia Moderna de la Salud	16	81	44	175.00
Imágenes Médicas	32	39	64	100.00
Medicina	2,564	2,678	3,078	20.05
Nutrición y Dietética	12	11	47	291.67
Odontología	605	542	650	7.44
Oftalmología			8	
Optometría		6		
Retina y Vítreo			1	
Salud Pública			1	
Terapia Física	24	20	35	45.83
Terapia familiar			44	
Técnico Superior de Laboratorio Dental			4	
Técnico Superior en enfermería			57	
Técnico Superior en higiene dental			1	
Técnico Superior en imágenes medicas			9	
Técnico Superior en mecánica dental			6	
Técnico Superior en Optometría			9	
Técnico Superior Odontología			5	
Otras Especialidades	366	878	32	-91.26
TECNOLOGÍAS DE LA INFORMACIÓN Y	**1,699**	**1,862**	**1,921**	**13.07**

ÁREAS DEL CONOCIMIENTO / CARRERAS	EGRESADOS 2013	EGRESADOS 2014	EGRESADOS 2015	INCREMENTO % 2013-2015
LA COMUNICACIÓN				
Licenciatura en Informática	469	449	543	15.78
Ingeniería de Computación	39	33	103	164.10
Ingeniería de Sistemas	784	902	564	-28.06
Ingeniería del Software	51	83	27	-47.06
Ingeniería Telemática	101	97	86	-14.85
Ingeniería de Telecomunicaciones			25	
Logística	31		14	-54.84
Tecnologías de la Comunicación (Redes y Conectividad)	103	114	40	-61.17
Tecnologías de la Información	51	95	118	131.37
Seguridad Informática			5	
Sistema de Información			3	
Técnico Logística			50	
Técnico Superior del Software			107	
Técnico Superior en administración de redes			3	
Técnico Superior en desarrollo de software			4	
Técnico Superior en Informática			10	
Técnico Superior en Manufactura Automatizada			23	
Técnico Superior en Multimedia			78	
Técnico Superior en soporte informático			3	
Técnico Superior Ingeniería de Sistemas			6	
Técnico Superior Mecatrónica			32	
Técnico Superior Redes y Conectividad			77	
Otras	70	89		

Elaboración: Datos Departamento de Estadísticas del MESCyT.

TABLA 59

QUINCE CARRERAS CON MAYOR EGRESOS, 2013 ,2014 Y 2015

No	CARRERA	EGRESO 2013		EGRESO 2014		EGRESO 2015	
	TOTAL GENERAL	**38,897**	**100.00%**	**41,527**	**108.62%**	**42,982**	**100.00**
	Total 15 Carreras	**28,005**	**73.08%**	**29,105**	**75.96%**	30,356	70.62
1	Contabilidad	4,154	10.84%	4,652	12.14%	4,648	15.31
2	Derecho	3,722	9.71%	3,971	10.36%	4,305	14.18
3	Administración de Empresas	3,405	8.89%	3,275	8.55%	3,435	11.32
4	Medicina	2,564	6.69%	2,673	6.99%	3,078	10.14
5	Mercadeo	2,247	5.86%	2,459	6.42%	2,328	7.67
6	Psicología	2,114	5.52%	1,830	4.78%	2,519	8.30
7	Educación Básica	2,037	5.32%	1,709	4.46%	2,111	6.95
8	Educación Inicial	1,693	4.42%	1,498	3.91%	1,841	6.06
9	Hotelería y Turismo	1,470	3.84%	1,478	3.86%	1,341	4.42
10	Ingeniería Industrial	987	2.58%	1,253	3.27%	980	3.23
11	Ingeniería Civil	949	2.48%	1,116	2.91%	1,031	3.40
12	Enfermería	838	2.15%	902	2.35%		0.00
13	Ingeniería de Sistemas	784	2.05%	838	2.19%	667	2.20
	Ciencias Sociales					739	2.43
	Odontología					650	2.14
15	Comunicación Social	626	1.63%	689	1.80%	683	2.25

Elaboración: Datos Departamento de Estadísticas del MESCyT.

TABLA 60

EGRESOS EN QUINCE CARRERAS CON EL MAYOR NÚMERO DE ESTUDIANTES, POR INSTITUCION DE EDUCACIÓN SUPERIOR, 2015

TOTAL	TOTAL IES	Contabilidad	Derecho	Administración de Empresas	Medicina	Psicología	Mercadeo	Educación Básicas	Educación Inicial	Hotelería turismo	Ingeniería Civil	Ingeniería Industrial	Ciencias Sociales	Comunicación Social	Ingeniería de Sistemas	Odontología
TOTAL 15 CARRERAS	30,356	4,648	4,305	3,435	3,078	2,519	2,328	2,111	1,841	1,341	1,031	980	739	683	667	650
UNIVERSIDADES	**29,018**	**4,648**	**4,204**	**3,354**	**3,078**	**2,517**	**2,328**	**1,401**	**1,427**	**1,341**	**1,031**	**959**	**730**	**683**	**667**	**650**
UASD	7,020	1,374	831	561	971	656	455	675	605	133	133	152	210	191	0	73
PUCMM	1,897	0	293	325	409	92	95	44	36	133	129	107	0	70	15	149
UNPHU	609	144	90	102	144	6	0	0	0	10	38	16	33	0	7	19
UNAPEC	810	55	30	345	0	0	74	0	1	89	0	60	0	96	60	0
UCE	1,080	74	105	52	433	31	30	30	0	63	97	37	13	0	29	86
INTEC	621	26	0	90	114	37	34	0	32	0	153	113	1	0	21	0
INCE	32	3	2	9	0	0	5	0	0	0	10	3	0	0	0	0
UTESA	4,215	933	601	661	535	336	398	0	42	188	140	206	52	123	0	0
O&M	4,371	951	333	225	0	548	589	14	0	491	160	157	281	163	459	0
UCNE	473	27	52	51	151	0	13	14	6	37	61	0	3	0	12	46
UNIBE	661	0	62	186	165	52	62	0	28	1	30	9	0	0	0	66
UNAD	187	85	0	28	0	29	15	18	2	0	0	0	10	0	0	0
UNICA	18	4	0	4	0	1	2	3	1	1	0	1	0	1	0	0
ITECO	265	61	35	22	0	0	34	43	52	0	0	0	18	0	0	0
UCATECI	635	50	38	42	137	24	27	17	0	0	80	79	16	0	43	82
UTESUR	166	42	42	7	0	0	19	32	0	0	0	0	24	0	0	0
UCSD	254	8	49	50	0	45	18	1	4	20	0	0	0	30	8	21
UNIREMHOS	21	0	0	0	19	0	0	0	0	0	0	0	0	0	0	2
UOD	74	0	0	0	0	0	0	0	0	0	0	0	0	0	0	74
UNEV	626	100	0	26	0	228	40	155	53	0	0	0	24	0	0	0
UNISA	21	4	0	16	0	0	1	0	0	0	0	0	0	0	0	0
UNICDA	46	0	0	32	0	0	1	0	0	0	0	0	0	0	13	0
UFHEC	366	71	116	31	0	0	0	35	46	7	0	19	9	0	0	32
UTE	505	27	220	47	0	144	20	35	3	0	0	0	0	9	0	0
UAPA	2,095	192	686	165	0	252	115	182	446	57	0	0	0	0	0	0
UCATEBA	56	3	5	3	0	0	0	24	19	2	0	0	0	0	0	0
UNICARIBE	1,578	306	575	235	0	8	249	25	51	93	0	0	36	0	0	0
UAFAM	94	31	0	0	0	0	0	54	0	9	0	0	0	0	0	0
UPID	43	5	0	0	0	28	10	0	0	0	0	0	0	0	0	0

TOTAL	TOTAL IES	Contabilidad	Derecho	Administración de Empresas	Medicina	Psicología	Mercadeo	Educación Básicas	Educación Inicial	Hotelería turismo	Ingeniería Civil	Ingeniería Industrial	Ciencias Sociales	Comunicación Social	Ingeniería de Sistemas	Odontología
UNNATEC	57	29	0	20	0	0	8	0	0	0	0	0	0	0	0	0
UCADE	122	43	39	19	0	0	14	0	0	7	0	0	0	0	0	0
INSTITUTOS ESPECIALIZADOS DE ESTUDIOS SUPERIORES	1,338	0	101	81	0	2	0	710	414	0	0	21	9	0	0	0
BBS	81	0	0	81	0	0	0	0	0	0	0	0	0	0	0	0
IEESPON	0	0	0	0	0	0	0	0	0	0	0	0	0	0	0	0
ISFODOSU	1,133	0	0	0	0	0	0	710	414	0	0	0	9	0	0	0
IEESL	21	0	0	0	0	0	0	0	0	0	0	21	0	0	0	0
IGLOBAL	22	0	20	0	0	2	0	0	0	0	0	0	0	0	0	0
ENJ	81	0	81	0	0	0	0	0	0	0	0	0	0	0	0	0

Elaboración: Datos Departamento de Estadísticas del MESCyT.

TABLA 61

EGRESOS POR SECTOR Y AÑO, SEGÚN PROVINCIA, 2013, 2014 Y 2015

PROVINCIA / DISTRITO NACIONAL	2013			2014			2015		
	AMBOS SECTORES	PRIVADO	PÚBLICO	AMBOS SECTORES	PRIVADO	PÚBLICO	AMBOS SECTORES	PRIVADO	PÚBLICO
TOTAL GENERAL	**38,897**	**26,867**	**12,030**	**41,527**	**28,822**	**12,705**	**42,982**	**30,410**	**12,572**
AZUA	0	0	0	397	397	0	430	430	0
BAHORUCO	0	0	0	0	0	0	0		
BARAHONA	506	193	313	521	266	255	406	78	328
DAJABÓN	77	77	0	81	81	0	117	117	0
DISTRITO NACIONAL	23,255	16,718	6,537	22,253	16,124	6,129	15,491	14,877	614
DUARTE	1,583	689	894	1,419	663	756	1,399	573	826
ESPAILLAT	525	525	0	485	485	0	546	546	0
HATO MAYOR	108	0	108	72	0	72	132	0	132
LA ALTAGRACIA	225	130	95	373	160	213	360	122	238
LA ROMANA	240	240	0	336	336	0	442	442	0
LA VEGA	1,189	1,156	33	1,365	1,279	86	1,371	1,288	83
MARÍA TRINIDAD SÁNCHEZ	612	392	220	845	453	392	264	0	264
MONSEÑOR NOUEL	476	242	234	442	299	143	473	334	139
MONTE CRISTI	1	1	0	14	14	0	38	38	0
PUERTO PLATA	800	647	153	712	555	157	708	571	137
SAN CRISTÓBAL	260	199	61	368	296	72	84	0	84
SAN JOSÉ DE OCOA	156	156	0	105	105	0	146	146	0
SAN JUAN DE LA MAGUANA	656	56	600	600	0	600	464	16	448
SAN PEDRO DE MACORÍS	1,347	1,172	175	1,455	1,206	249	1,546	1,293	253
SÁNCHEZ RAMÍREZ	696	0	696	795	0	795	967	0	967
SANTIAGO	4,234	2,704	1,530	6,138	4,814	1,324	9,442	7,768	1,674
SANTO DOMINGO	1,455	1,294	161	2,338	1,082	1,256	7,500	1,496	6,004
VALVERDE	496	276	220	413	207	206	656	275	381

Fuentes: a) Informes 2006-2009, 2010-2011 y 2013-2014 publicados por el MESCYT

b) Plantillas de egresados 2015, solicitadas a las Instituciones de Educación Superior

TABLA 62

EGRESOS POR PROVINCIA, SEGÚN AÑO Y SEXO 2013, 2014 Y 2015

PROVINCIA / DISTRITO NACIONAL	2013			2014			2015		
	AMBOS SEXOS	FEMENINO	MASCULINO	AMBOS SEXOS	FEMENINO	MASCULINO	AMBOS SEXOS	FEMENINO	MASCULINO
TOTAL GENERAL	**38,897**	**24,900**	**13,997**	**41,527**	**26,170**	**15,357**	**42,982**	**27,147**	**15,835**
AZUA	0	0	0	397	306	91	430	327	103
BAHORUCO	0	0	0	0	0	0	0		
BARAHONA	506	387	119	521	388	133	406	315	91
DAJABÓN	77	65	12	81	60	21	117	87	30
DISTRITO NACIONAL	23,255	15,009	8,246	22,253	13,929	8,324	15,491	9,221	6,270
DUARTE	1,583	1,098	485	1,419	1,008	411	1,399	1,013	386
ESPAILLAT	525	222	303	485	212	273	546	286	260
HATO MAYOR	108	89	19	72	65	7	132	110	22
LA ALTAGRACIA	225	147	78	373	277	96	360	287	73
LA ROMANA	240	56	184	336	85	251	442	116	326
LA VEGA	1,189	808	381	1,365	961	404	1,371	896	475
MARÍA TRINIDAD SÁNCHEZ	612	448	164	845	613	232	264	216	48
MONSEÑOR NOUEL	476	366	110	442	317	125	473	362	111
MONTE CRISTI	1	1	0	14	9	5	38	35	3
PERAVIA	0	0	0	0	0	0	0	0	0
PUERTO PLATA	800	460	340	712	407	305	708	359	349
SAMANÁ	0	0	0	0	0	0	0	0	0
SAN CRISTÓBAL	260	198	62	368	292	76	84	33	51
SAN JOSÉ DE OCOA	156	37	119	105	33	72	146	30	116
SAN JUAN DE LA MAGUANA	656	483	173	600	457	143	464	310	154
SAN PEDRO DE MACORÍS	1,347	811	536	1,455	917	538	1,546	1,029	517
SÁNCHEZ RAMÍREZ	696	573	123	795	629	166	967	716	251
SANTIAGO	4,234	2,691	1,543	6,138	3,824	2,314	9,442	6,020	3,422
SANTO DOMINGO	1,455	593	862	2,338	1,089	1,249	7,500	4,896	2,604
VALVERDE	496	358	138	413	292	121	656	483	173

Fuentes: a) Informes 2006-2009, 2010-2011 y 2013-2014 publicados por el MESCYT

b) Plantillas de egresados 2015, solicitadas a las Instituciones de Educación Superior

TABLA 63

PERSONAL DOCENTE EN EDUCACIÓN SUPERIOR, SEGÚN INSTITUCIÓN, 2015

N°	INSTITUCIONES	2015
	TOTAL GENERAL	**18,809**
	UNIVERSIDADES	**17,391**
1	UNIVERSIDAD AUTÓNOMA DE SANTO DOMINGO (UASD)	3,064
2	PONTIFICIA UNIVERSIDAD CATÓLICA MADRE Y MAESTRA (PUCMM)	1,827
3	UNIVERSIDAD NACIONAL PEDRO HENRÍQUEZ UREÑA (UNPHU)	735
4	UNIVERSIDAD APEC (UNAPEC)	1,140
5	UNIVERSIDAD CENTRAL DEL ESTE (UCE)	657
6	INSTITUTO TECNOLÓGICO DE SANTO DOMINGO (INTEC)	510
7	INSTITUTO NACIONAL DE CIENCIAS EXACTAS (INCE)	39
8	UNIVERSIDAD TECNOLÓGICA DE SANTIAGO (UTESA)	2,385
9	UNIVERSIDAD DOMINICANA ORGANIZACIÓN Y MÉTODO (O&M)	1,187
10	UNIVERSIDAD CATÓLICA NORDESTANA (UCNE)	396
11	UNIVERSIDAD IBEROAMERICANA (UNIBE)	908
12	UNIVERSIDAD ADVENTISTA DOMINICANA (UNAD)	199
13	UNIVERSIDAD INTERAMERICANA (UNICA)	62
14	UNIVERSIDAD TECNOLÓGICA DEL CIBAO ORIENTAL (UTECO)	226
15	UNIVERSIDAD CATÓLICA DEL CIBAO ORIENTAL (UCATECI)	475
16	UNIVERSIDAD TECNOLÓGICA DEL SUR (UTESUR)	148
17	UNIVERSIDAD CATÓLICA DE SANTO DOMINGO (UCSD)	537
18	UNIVERSIDAD EUGENIO MARÍA DE HOSTOS (UNIREMHOS)	175
19	UNIVERSIDAD ODONTOLÓGICA DOMINICANA (UOD)	68
20	UNIVERSIDAD NACIONAL EVANGÉLICA (UNEV)	350
21	UNIVERSIDAD ISA (UNISA)	135
22	UNIVERSIDAD DOMÍNICO AMERICANA (UNICDA)	53
23	UNIVERSIDAD FEDERICO HENRÍQUEZ Y CARVAJAL (UFHEC)	698
24	UNIVERSIDAD DE LA TERCERA EDAD (UTE)	193
25	UNIVERSIDAD ABIERTA PARA ADULTOS (UAPA)	449
26	UNIVERSIDAD CATÓLICA TECNOLÓGICA DE BARAHONA (UCATEBA)	115
27	UNIVERSIDAD DEL CARIBE (UNICARIBE)	365
28	UNIVERSIDAD EXPERIMENTAL FÉLIX ADAM (UNEFA)	21
29	UNIVERSIDAD AGROFORESTAL FERNANDO ARTURO DE MERIÑO (UAFAM)	55
30	UNIVERSIDAD PSICOLOGÍA INDUSTRIAL DOMINICANA (UPID)	84
31	UNIVERSIDAD NACIONAL TECNOLÓGICA (UNNATEC)	65
32	UNIVERSIDAD CATÓLICA DEL ESTE (UCADE)	70
	INSTITUTOS ESPECIALIZADOS DE ESTUDIOS SUPERIORES	887
33	BARNA BUSINESS SCHOOL (BARNA)	33

N°	INSTITUCIONES	2015
34	INSTITUTO ESPECIALIZADO DE ESTUDIOS SUPERIORES POLICÍA NACIONAL (IEESPON)	59
35	INSTITUTO DE FORMACIÓN DOCENTE SALOME UREÑA (ISFODOSU)	277
36	INSTITUTO SUPERIOR PARA LA DEFENSA (INSUDE)	201
37	INSTITUTO ESPECIALIDAZADO DE ESTUDIOS SUPERIORES LOYOLA (IEESL)	110
38	INSTITUTO GLOBAL DE ALTOS ESTUDIOS EN CIENCIAS SOCIALES (IGLOBAL)	43
42	INSTITUTO ESPECIALIZADO DE INVESTIGACIÓN Y FORMACIÓN EN CIENCIAS JURÍDICAS (IOMEG)	10
40	INSTITUTO ESPECIALIZADO DE ESTUDIOS SUPERIORES EN DERECHO EMPRESARIAL (INDEMPRESA)	12
39	ESCUELA NACIONAL DE LA JUDICATURA (ENJ)	71
41	INSTITUTO DE EDUCACIÓN SUPERIOR EN FORMACION DIPLOMÁTICA Y CONSULAR (INESDYC)	24
43	INSTITUTO SUPERIOR DE ESPECIALIDADES ODONTOLÓGICAS (ISEO)	47
44	INSTITUTO DE ESTUDIOS SUPERIORES EN HUMANIDADES, CIENCIAS SOCIALES Y FILOSOFÍA, "PEDRO FRANCISCO BOONÓ"	
	INSTITUTOS TÉCNICOS DE ESTUDIOS SUPERIORES	531
45	INSTITUTO TÉCNICO SUPERIOR MERCY JACQUEZ (ITESUMJ)	0
46	INSTITUTO TÉCNICO SUPERIOR OSCUS SAN VALERO (ITSOSV)	24
47	INSTITUTO TECNOLÓGICO DE LAS AMÉRICAS (ITLA)	150
48	ACADEMIA SUPERIOR DE CIENCIAS AERONÁUTICAS (ASCA)	20
49	INSTITUTO TÉCNICO SUPERIOR COMUNITARIO (ITSC)	337

Fuente: Plantilla de personal docente 2015 solicitadas a las Instituciones de Educación Superior
* En la UASD se refiere al 2014

GRÁFICA 10

PERSONAL DOCENTE EN LAS INSTITUCIONES DE EDUCACIÓN SUPERIOR (IES) 2015

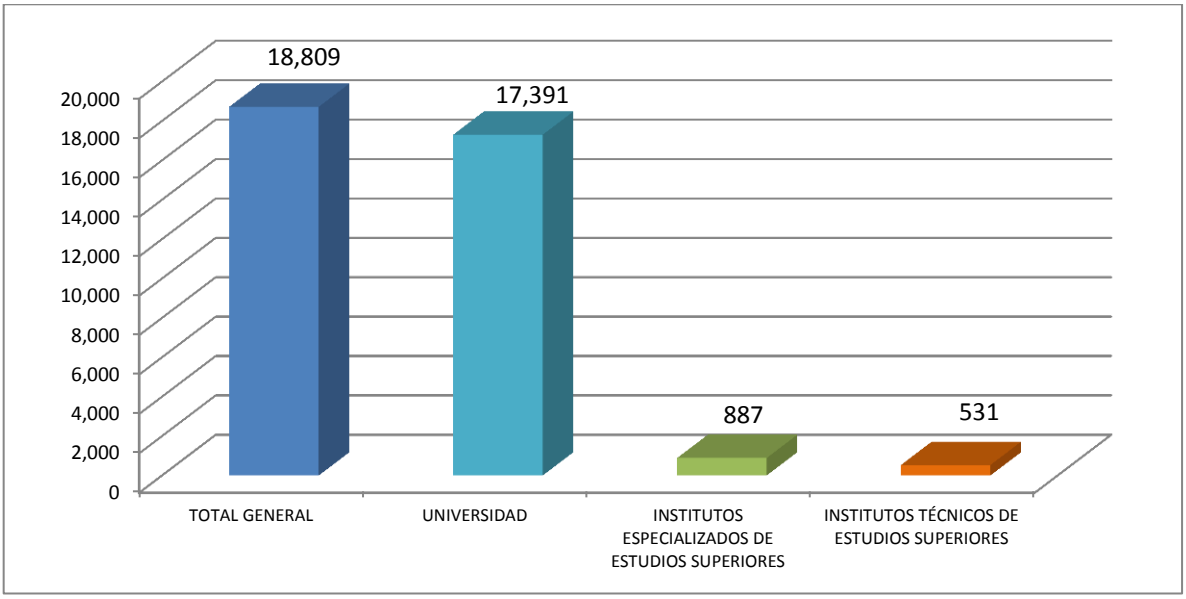

TABLA 64

PERSONAL DOCENTE EN EDUCACIÓN SUPERIOR POR NIVEL, SEGÚN INSTITUCIÓN, 2015

Nº	INSTITUCIONES	NIVEL						
		TOTAL	TÉCNICO SUPERIOR	GRADO	ESPECIALIDAD	MAESTRÍA	DOCTORADO	NO ESPECIFICADO*
	TOTAL GENERAL	**18,809**	**170**	**4,283**	**2,411**	**10,743**	**650**	**552**
	UNIVERSIDADES	**17,341**	**95**	**3,811**	**2,315**	**10,057**	**563**	**550**
1	UNIVERSIDAD AUTÓNOMA DE SANTO DOMINGO (UASD)	3,064	11	236	552	1778	130	357
2	PONTIFICIA UNIVERSIDAD CATÓLICA MADRE Y MAESTRA (PUCMM)	1,827	10	214	14	1,485	104	0
3	UNIVERSIDAD NACIONAL PEDRO HENRÍQUEZ UREÑA (UNPHU)	735	11	336	68	303	14	3
4	UNIVERSIDAD APEC (UNAPEC)	1,140	5	186	41	677	41	190
5	UNIVERSIDAD CENTRAL DEL ESTE (UCE)	657	0	284	165	200	8	0
6	INSTITUTO TECNOLÓGICO DE SANTO DOMINGO (INTEC)	510	1	121	36	294	58	0
7	INSTITUTO NACIONAL DE CIENCIAS EXACTAS (INCE)	39	6	15	1	17	0	0
8	UNIVERSIDAD TECNOLÓGICA DE SANTIAGO (UTESA)	2,385	0	522	333	1,475	55	0
9	UNIVERSIDAD DOMINICANA ORGANIZACIÓN Y MÉTODO (O&M)	1,187	39	684	97	359	8	0
10	UNIVERSIDAD CATÓLICA NORDESTANA (UCNE)	396	0	65	118	208	5	0
11	UNIVERSIDAD IBEROAMERICANA (UNIBE)	908	2	102	380	399	25	0
12	UNIVERSIDAD ADVENTISTA DOMINICANA (UNAD)	199	0	33	7	142	17	0
13	UNIVERSIDAD INTERAMERICANA (UNICA)	62	0	31	2	28	1	0
14	UNIVERSIDAD TECNOLÓGICA DEL CIBAO ORIENTAL (UTECO)	226	0	44	49	131	2	0
15	UNIVERSIDAD CATÓLICA DEL CIBAO ORIENTAL (UCATECI)	475	0	118	33	308	16	0
16	UNIVERSIDAD TECNOLÓGICA DEL SUR (UTESUR)	148	0	38	53	57	0	0
17	UNIVERSIDAD CATÓLICA DE SANTO DOMINGO (UCSD)	537	0	176	80	269	12	0
18	UNIVERSIDAD EUGENIO MARÍA DE HOSTOS (UNIREMHOS)	175	0	107	36	31	1	0
19	UNIVERSIDAD ODONTOLÓGICA DOMINICANA (UOD)	68	1	8	50	9	0	0
20	UNIVERSIDAD NACIONAL EVANGÉLICA (UNEV)	350	0	19	31	288	12	0
21	UNIVERSIDAD ISA (UNISA)	135	1	9	6	109	10	0
22	UNIVERSIDAD DOMÍNICO AMERICANA (UNICDA)	53	0	14	1	37	1	0
23	UNIVERSIDAD FEDERICO HENRÍQUEZ Y CARVAJAL (UFHEC)	698	0	240	52	387	19	0
24	UNIVERSIDAD DE LA TERCERA EDAD (UTE)	193	4	19	19	148	3	0
25	UNIVERSIDAD ABIERTA PARA ADULTOS (UAPA)	449	0	26	16	391	16	0
26	UNIVERSIDAD CATÓLICA TECNOLÓGICA DE BARAHONA (UCATEBA)	115	0	24	14	76	1	0
27	UNIVERSIDAD DEL CARIBE (UNICARIBE)	365	0	62	55	247	1	0
28	UNIVERSIDAD EXPERIMENTAL FÉLIX ADAM (UNEFA)	21	0	5	1	15	0	0
29	UNIVERSIDAD AGROFORESTAL FERNANDO ARTURO DE MERIÑO (UAFAM)	55	0	17	3	35	0	0
30	UNIVERSIDAD PSICOLOGÍA INDUSTRIAL DOMINICANA (UPID)	84	4	32	0	48	0	0
31	UNIVERSIDAD NACIONAL TECNOLÓGICA (UNNATEC)	65	0	0	2	63	0	0

Nº	INSTITUCIONES	NIVEL						
		TOTAL	TÉCNICO SUPERIOR	GRADO	ESPECIALIDAD	MAESTRÍA	DOCTORADO	NO ESPECIFICADO*
32	UNIVERSIDAD CATÓLICA DEL ESTE (UCADE)	70	0	24	0	43	3	0
	INSTITUTOS ESPECIALIZADOS DE ESTUDIOS SUPERIORES	887	**9**	**231**	**41**	**522**	**82**	**2**
33	BARNA BUSINESS SCHOOL (BARNA)	33	0	0	1	24	8	0
34	INSTITUTO ESPECIALIZADO DE ESTUDIOS SUPERIORES POLICÍA NACIONAL (IEESPON)	59	2	53	2	0	0	2
35	INSTITUTO DE FORMACIÓN DOCENTE SALOME UREÑA (ISFODOSU)	277	0	44	13	205	15	0
36	INSTITUTO SUPERIOR PARA LA DEFENSA (INSUDE)	201	7	88	13	89	4	0
37	INSTITUTO ESPECIALIDAZADO DE ESTUDIOS SUPERIORES LOYOLA (IEESL)	110	0	36	10	62	2	0
38	INSTITUTO GLOBAL DE ALTOS ESTUDIOS EN CIENCIAS SOCIALES (IGLOBAL)	43	0	0	0	18	25	0
42	INSTITUTO ESPECIALIZADO DE INVESTIGACIÓN Y FORMACIÓN EN CIENCIAS JURÍDICAS (IOMEG)	10	0	0	0	8	2	0
40	INSTITUTO ESPECIALIZADO DE ESTUDIOS SUPERIORES EN DERECHO EMPRESARIAL (INDEMPRESA)	12	0	1	1	7	3	0
39	ESCUELA NACIONAL DE LA JUDICATURA (ENJ)	71	0	0	1	56	14	0
41	INSTITUTO DE EDUCACIÓN SUPERIOR EN FORMACION DIPLOMÁTICA Y CONSULAR (INESDYC)	24	0	0	0	15	9	0
43	INSTITUTO SUPERIOR DE ESPECIALIDADES ODONTOLÓGICAS (ISEO)	47	0	9	0	38	0	0
44	INSTITUTO DE ESTUDIOS SUPERIORES EN HUMANIDADES, CIENCIAS SOCIALES Y FILOSOFÍA, "PEDRO FRANCISCO BOONÓ"	-	-	-	-	-	-	-
	INSTITUTOS TÉCNICOS DE ESTUDIOS SUPERIORES	531	**66**	**241**	**55**	**164**	**5**	**0**
45	INSTITUTO TÉCNICO SUPERIOR MERCY JACQUEZ (ITESUMJ)	0	0	0	0	0	0	0
46	INSTITUTO TÉCNICO SUPERIOR OSCUS SAN VALERO (ITSOSV)	24	0	19	0	5	0	0
47	INSTITUTO TECNOLÓGICO DE LAS AMÉRICAS (ITLA)	150	59	44	0	44	3	0
48	ACADEMIA SUPERIOR DE CIENCIAS AERONÁUTICAS (ASCA)	20	0	15	2	3	0	0
49	INSTITUTO TÉCNICO SUPERIOR COMUNITARIO (ITSC)	337	7	163	53	112	2	0

Fuente: Plantilla de personal docente 2015 solicitadas a las Instituciones de Educación Superior

* En la UASD se refiere al 2014

GRÁFICA 11

PERSONAL DOCENTE EN EDUCACIÓN SUPERIOR, POR NIVEL, 2015

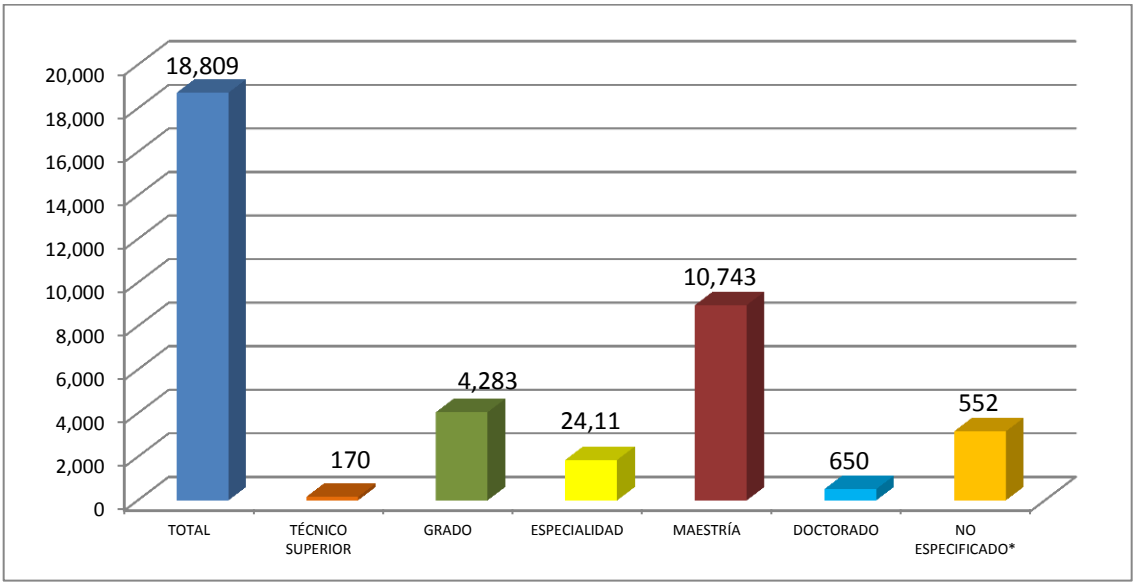

Elaboración: Datos Departamento de Estadísticas del MESCyT.

TABLA 65

CARGA DOCENTE, SEGÚN INSTITUCIÓN DE EDUCACIÓN SUPERIOR, 2015

N°	INSTITUCIONES	DOCENTE	MATRÍCULA	CARGA DOCENTE
	TOTAL GENERAL	18,809	480,103	26
	UNIVERSIDADES	**17,341**	**466,254**	**27**
1	UNIVERSIDAD AUTÓNOMA DE SANTO DOMINGO (UASD)*	3,064	180,015	59
2	PONTIFICIA UNIVERSIDAD CATÓLICA MADRE Y MAESTRA (PUCMM)	1,827	15,616	9
3	UNIVERSIDAD NACIONAL PEDRO HENRÍQUEZ UREÑA (UNPHU)	735	7,570	10
4	UNIVERSIDAD APEC (UNAPEC)	1,140	13,577	12
5	UNIVERSIDAD CENTRAL DEL ESTE (UCE)	657	6,498	10
6	INSTITUTO TECNOLÓGICO DE SANTO DOMINGO (INTEC)	510	5,437	11
7	INSTITUTO NACIONAL DE CIENCIAS EXACTAS (INCE)	39	432	11
8	UNIVERSIDAD TECNOLÓGICA DE SANTIAGO (UTESA)	2,385	56,827	24
9	UNIVERSIDAD DOMINICANA ORGANIZACIÓN Y MÉTODO (O&M)	1,187	49,598	42
10	UNIVERSIDAD CATÓLICA NORDESTANA (UCNE)	396	4,227	11
11	UNIVERSIDAD IBEROAMERICANA (UNIBE)	908	4,294	5
12	UNIVERSIDAD ADVENTISTA DOMINICANA (UNAD)	199	3,958	20
13	UNIVERSIDAD INTERAMERICANA (UNICA)	62	181	3
14	UNIVERSIDAD TECNOLÓGICA DEL CIBAO ORIENTAL (UTECO)	226	7,033	31
15	UNIVERSIDAD CATÓLICA DEL CIBAO ORIENTAL (UCATECI)	475	6,923	15
16	UNIVERSIDAD TECNOLÓGICA DEL SUR (UTESUR)	148	3,044	21
17	UNIVERSIDAD CATÓLICA DE SANTO DOMINGO (UCSD)	537	6,332	104
18	UNIVERSIDAD EUGENIO MARÍA DE HOSTOS (UNIREMHOS)	175	1,365	8
19	UNIVERSIDAD ODONTOLÓGICA DOMINICANA (UOD)	68	615	9
20	UNIVERSIDAD NACIONAL EVANGÉLICA (UNEV)	350	17,899	51
21	UNIVERSIDAD ISA (UNISA)	135	2,242	17
22	UNIVERSIDAD DOMÍNICO AMERICANA (UNICDA)	53	554	10
23	UNIVERSIDAD FEDERICO HENRÍQUEZ Y CARVAJAL (UFHEC)	698	17,582	25
24	UNIVERSIDAD DE LA TERCERA EDAD (UTE)	193	6,190	32
25	UNIVERSIDAD ABIERTA PARA ADULTOS (UAPA)	449	19,802	44
26	UNIVERSIDAD CATÓLICA TECNOLÓGICA DE BARAHONA (UCATEBA)	115	3,559	31
27	UNIVERSIDAD DEL CARIBE (UNICARIBE)	365	20,080	55
28	UNIVERSIDAD EXPERIMENTAL FÉLIX ADAM (UNEFA)	21	571	27
29	UNIVERSIDAD AGROFORESTAL FERNANDO ARTURO DE MERIÑO (UAFAM)	55	794	14
30	UNIVERSIDAD PSICOLOGÍA INDUSTRIAL DOMINICANA (UPID)	84	809	10
31	UNIVERSIDAD NACIONAL TECNOLÓGICA (UNNATEC)	65	903	14
32	UNIVERSIDAD CATÓLICA DEL ESTE (UCADE)	70	1,727	25

Nº	INSTITUCIONES	DOCENTE	MATRÍCULA	CARGA DOCENTE
	INSTITUTOS ESPECIALIZADOS DE ESTUDIOS SUPERIORES	**887**	**8,823**	**10**
33	BARNA BUSINESS SCHOOL (BARNA)	33	77	2
34	INSTITUTO ESPECIALIZADO DE ESTUDIOS SUPERIORES POLICÍA NACIONAL (IEESPON)	59	233	4
35	INSTITUTO DE FORMACIÓN DOCENTE SALOME UREÑA (ISFODOSU)	277	6,260	23
36	INSTITUTO SUPERIOR PARA LA DEFENSA (INSUDE)	201	340	2
37	INSTITUTO ESPECIALIDAZADO DE ESTUDIOS SUPERIORES LOYOLA (IEESL)	110	1,107	10
38	INSTITUTO GLOBAL DE ALTOS ESTUDIOS EN CIENCIAS SOCIALES (IGLOBAL)	43	75	2
39	INSTITUTO ESPECIALIZADO DE INVESTIGACIÓN Y FORMACIÓN EN CIENCIAS JURÍDICAS (IOMEG)	10	37	4
40	INSTITUTO ESPECIALIZADO DE ESTUDIOS SUPERIORES EN DERECHO EMPRESARIAL (INDEMPRESA)	12	14	1
41	ESCUELA NACIONAL DE LA JUDICATURA (ENJ)	71	456	6
42	INSTITUTO DE EDUCACIÓN SUPERIOR EN FORMACION DIPLOMÁTICA Y CONSULAR (INESDYC)	24	33	1
43	INSTITUTO SUPERIOR DE ESPECIALIDADES ODONTOLÓGICAS (ISEO)	47	191	4
44	INSTITUTO DE ESTUDIOS SUPERIORES EN HUMANIDADES, CIENCIAS SOCIALES Y FILOSOFÍA, "PEDRO FRANCISCO BOONÓ"	-	-	-
	INSTITUTOS TÉCNICOS DE ESTUDIOS SUPERIORES	**531**	**5,026**	**9**
45	INSTITUTO TÉCNICO SUPERIOR MERCY JACQUEZ (ITESUMJ)	0	0	
46	INSTITUTO TÉCNICO SUPERIOR OSCUS SAN VALERO (ITSOSV)	24	384	16
47	INSTITUTO TECNOLÓGICO DE LAS AMÉRICAS (ITLA)	150	327	2
48	ACADEMIA SUPERIOR DE CIENCIAS AERONÁUTICAS (ASCA)	20	123	6
49	INSTITUTO TÉCNICO SUPERIOR COMUNITARIO (ITSC)	337	4,192	12

* En la UASD se refiere al 2014

Fuente: Plantilla de personal docente 2015 solicitadas a las Instituciones de Educación Superior

TABLA 66

PERSONAL DOCENTE POR NIVEL, SEGÚN CATEGORÍA, 2015

CATEGORÍA	NIVEL						
	TOTAL NIVEL	TÉCNICO SUPERIOR	GRADO	ESPECIALIDAD	MAESTRÍA	DOCTORADO	NO ESPECIFICADO
TOTAL GENERAL	**18,809**	**170**	**4,283**	**2,411**	**10,743**	**650**	**552**
UNIVERSIDAD	17,341	95	3,811	2,315	10,057	563	550
INSTITUTOS ESPECIALIZADOS DE ESTUDIOS SUPERIORES	887	9	231	41	522	82	2
INSTITUTOS TÉCNICOS DE ESTUDIOS SUPERIORES	531	66	241	55	164	5	0
TOTAL GENERAL %							
UNIVERSIDAD	100	0.49	20.66	10.19	47.85	2.50	18.31
INSTITUTOS ESPECIALIZADOS DE ESTUDIOS SUPERIORES	100	1.01	26.04	4.62	58.85	9.24	0.23
INSTITUTOS TÉCNICOS DE ESTUDIOS SUPERIORES	100	12.43	45.39	10.36	30.89	0.94	0.00

Fuente: Plantilla de personal docente 2015 solicitadas a las Instituciones de Educación Superior

TABLA 67

PERSONAL DOCENTE POR SECTOR Y SEXO, SEGÚN AREA DEL CONOCIMIENTO, 2015

ÁREA DEL CONOCIMIENTO	2015					
	AMBOS SECTORES	PRIVADO	PÚBLICO	AMBOS SECTORES	FEMENINO	MASCULINO
TOTAL GENERAL	**18,809**	**14,420**	**4,389**	**18,809**	**8,057**	**10,752**
ARTES	**231**	91	140	**229**	86	143
CIENCIAS	**1,373**	722	651	**1,366**	499	867
CIENCIAS AGROPECUARIAS Y VETERINARIA	**161**	86	75	**160**	30	130
CIENCIAS ECONÓMICAS Y SOCIALES	**678**	197	481	**671**	200	471
CIENCIAS JURÍDICAS Y POLÍTICAS	**1,497**	1,199	298	**1,498**	479	1,019
EDUCACIÓN	**1,871**	1,303	568	**1,868**	1,015	853
HUMANIDADES	**2,245**	1,643	602	**2,243**	1,165	1,078
INGENIERÍA Y ARQUITECTURA	**1,480**	1,169	311	**1,482**	340	1,142
INTERNACIONAL	**36**	35	1	**36**	20	16
MILITAR	**167**	1	166	**165**	29	136
NEGOCIOS	**2,195**	2,121	74	**2,203**	931	1,272
SALUD	**3,372**	2,654	718	**3,373**	1,988	1,385
SIN ÁREA	**2,807**	2,613	194	**2,817**	1,094	1,723
TECNOLOGÍAS DE LA INFORMACIÓN Y LA COMUNICACIÓN	**696**	586	110	**698**	181	517

Fuente: Plantilla de personal docente 2015 solicitadas a las Instituciones de Educación Superior

TABLA 68

PERSONAL DOCENTE POR NIVEL, SEGÚN AREA DEL CONOCIMIENTO, 2015

ÁREA DEL CONOCIMIENTO		NIVEL					
	TOTAL	TÉCNICO SUPERIOR	GRADO	ESPECIALIDAD	MAESTRÍA	DOCTORADO	NO ESPECIFICADO
TOTAL	**18,809**	170	4,283	2,411	10,743	650	552
ARTES	**166**	10	56	18	60	5	17
CIENCIAS	**1,073**	2	206	53	636	85	91
CIENCIAS AGROPECUARIAS Y VETERINARIA	**113**	0	34	16	44	6	13
CIENCIAS ECONÓMICAS Y SOCIALES	**324**	0	46	8	179	11	80
CIENCIAS JURÍDICAS Y POLÍTICAS	**1,572**	1	289	122	1,044	84	32
EDUCACIÓN	**1,912**	16	289	218	1,264	75	50
HUMANIDADES	**2,151**	19	435	132	1,390	94	81
INGENIERÍA Y ARQUITECTURA	**1,516**	8	417	75	932	49	35
INTERNACIONAL	**43**	0	5	4	31	3	0
MILITAR	**186**	8	81	13	83	1	0
NEGOCIOS	**2,587**	4	418	152	1,917	96	0
SIN ÁREA	**2,910**	49	1,037	218	1,479	71	56
SALUD	**3,462**	4	719	1,343	1,243	56	97
TECNOLOGÍAS DE LA INFORMACIÓN Y LA COMUNICACIÓN	**794**	49	251	39	441	14	0

Fuente: Plantilla de personal docente 2015 solicitadas a las Instituciones de Educación Superior

TABLA 69

PERSONAL DOCENTE POR SECTOR Y SEXO, SEGÚN TIEMPO DE DEDICACIÓN, 2015

TIEMPO DE DEDICACIÓN	SECTOR			SEXO		
	AMBOS SECTORES	PRIVADO	PÚBLICO	AMBOS SECTORES	FEMENINO	MASCULINO
TOTAL	**18,809**	**14,420**	**4,389**	**18,809**	**8,093**	**10,716**
DE- Dedicación Exclusiva	58	49	9	58	35	23
MT - Medio Tiempo	1,355	1,042	313	1,355	510	845
PH - Por Horas	15,030	11,633	3,397	15,030	6,523	8,507
TC -Tiempo Completo	2,284	1,696	588	2,284	982	1,302
No Especificado	82	0	82	82	43	39

Fuente: Plantilla de personal docente 2015 solicitadas a las Instituciones de Educación Superior

TABLA 70

PERSONAL DOCENTE POR SECTOR Y SEXO, SEGÚN CATEGORÍA DE LA INSTITUCIÓN, 2015

CATEGORA	SECTOR			SEXO		
	AMBOS SECTORES	PRIVADO	PÚBLICO	AMBOS SECTORES	FEMENINO	MASCULINO
TOTAL	**18,809**	**14,420**	**4,389**	**18,809**	**8,093**	**10,716**
UNIVERSIDAD	17,391	14,101	3,290	17,391	7,572	9,819
INSTITUTOS ESPECIALIZADOS DE ESTUDIOS SUPERIORES	887	145	742	887	291	596
INSTITUTOS TÉCNICOS DE ESTUDIOS SUPERIORES	531	174	357	531	230	301

Fuente: Plantilla de personal docente 2015 solicitadas a las Instituciones de Educación Superior

GRÁFICA 12

PERSONAL DOCENTE POR SECTOR Y SEXO 2015

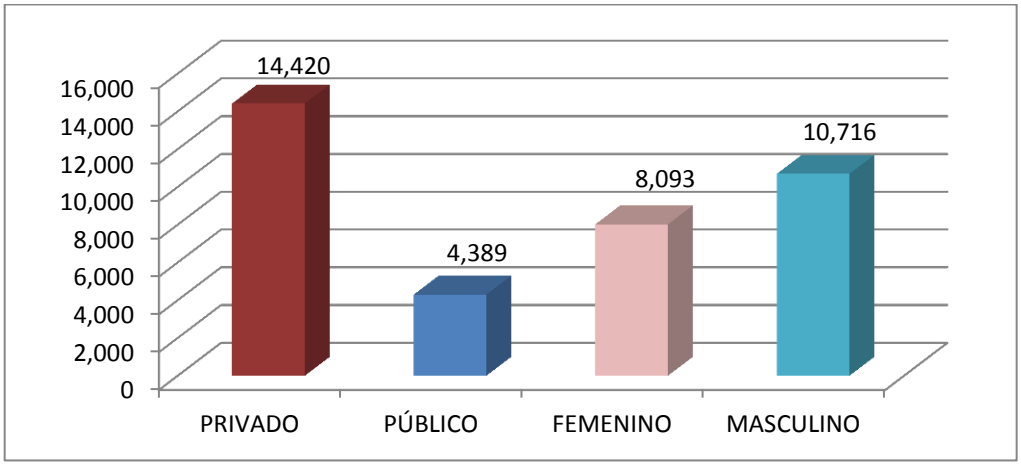

Elaboración: Datos Departamento de Estadísticas del MESCyT.

TABLA 71
PERSONAL DOCENTE DE EDUCACIÓN SUPERIOR POR SEXO, SEGÚN PROVINCIA, 2015

PROVINCIA	DOCENTE		
	TOTAL	MASCULINO	FEMENINO
TOTAL	**18,809**	**10,716**	**8,093**
AZUA	**148**	81	67
BARAHONA	**115**	48	67
DAJABON	**94**	46	48
DISTRITO NACIONAL	**10,440**	6,025	4,415
DUARTE	**396**	181	215
ESPAILLAT	**281**	109	172
LA ALTAGRACIA	**70**	31	39
LA ROMANA	**236**	92	144
LA VEGA	**653**	272	381
MARÍA TRINIDAD SÁNCHEZ	**76**	28	48
MONSEÑOR NOUEL	**199**	105	94
MONTE CRISTI	**41**	24	17
PERAVIA	**114**	41	73
PUERTO PLATA	**257**	99	158
SAN CRISTOBAL	**169**	39	130
SAN JOSE DE OCOA	**43**	15	28
SAN JUAN DE LA MANGUANA	**112**	37	75
SAN PEDRO DE MACORIS	**582**	245	337
SANCHEZ RAMIREZ	**226**	86	140
SANTIAGO	**2,796**	1,311	1,485
SANTO DOMINGO	**1,619**	718	901
VALVERDE	**142**	70	72

Fuente: Plantilla de personal docente 2015 solicitadas a las Instituciones de Educación Superior

TABLA 72
PERSONAL DOCENTE DE EDUCACIÓN SUPERIOR, SEGÚN PAÍS DE PROCEDENCIA, 2015

PAÍS	DOCENTE	%
TOTAL	**18,809**	**100.0**
Alemania	3	0.02
Andorra	5	0.03
Arabia Saudita	1	0.01
Argentina	30	0.16
Armenia	2	0.01
Bolivia	2	0.01
Brasil	2	0.01
Bulgaria	2	0.01
Canadá	6	0.03
Chile	8	0.04
China	5	0.03
Colombia	38	0.20
Corea del Sur	1	0.01
Costa Rica	6	0.03
Cuba	97	0.52
Dominica	1	0.01
Ecuador	2	0.01
El Congo	1	0.01
El Salvador	3	0.02
España	92	0.49
Estados Unidos de América	52	0.28
Francia	17	0.09
Guatemala		0.00
Haití	38	0.20
Honduras	2	0.01
Inglaterra	1	0.01
Italia	19	0.10
Japón	2	0.01
México	18	0.10
Nicaragua	3	0.02
Nigeria	1	0.01
Pakistán	4	0.02
Panamá	2	0.01
Paraguay	1	0.01

PAÍS	DOCENTE	%
Perú	8	0.04
Puerto Rico	1	0.01
República Checa	1	0.01
República Dominicana	15,260	81.10
Rusia	6	0.03
Suiza	1	0.01
Taiwan	3	0.02
Uruguay	3	0.02
Venezuela	19	0.10
Yugoslavia	1	0.01
No especificado	3,039	16.23

Fuente: Plantilla de personal docente 2015 solicitadas a las Instituciones de Educación Superior

TABLA 73

PERSONAL ADMINISTRATIVO POR SEXO, SEGÚN INSTITUCIÓN, 2015

Nº	INSTITUCIONES	2015		
		TOTAL	FEMENINO	MASCULINO
	TOTAL GENERAL	**14,245**	**7,595**	**6,650**
	UNIVERSIDADES	**12,400**	**6,675**	**5,725**
1	UNIVERSIDAD AUTÓNOMA DE SANTO DOMINGO (UASD)*	**4,757**	2,561	2,196
2	PONTIFICIA UNIVERSIDAD CATÓLICA MADRE Y MAESTRA (PUCMM)	**0**	0	0
3	UNIVERSIDAD NACIONAL PEDRO HENRÍQUEZ UREÑA (UNPHU)	**670**	302	368
4	UNIVERSIDAD APEC (UNAPEC)	**599**	312	287
5	UNIVERSIDAD CENTRAL DEL ESTE (UCE)	**602**	329	273
6	INSTITUTO TECNOLÓGICO DE SANTO DOMINGO (INTEC)	**731**	442	289
7	INSTITUTO NACIONAL DE CIENCIAS EXACTAS (INCE)	**16**	9	7
8	UNIVERSIDAD TECNOLÓGICA DE SANTIAGO (UTESA)	**972**	542	430
9	UNIVERSIDAD DOMINICANA ORGANIZACIÓN Y MÉTODO (O&M)	**533**	331	202
10	UNIVERSIDAD CATÓLICA NORDESTANA (UCNE)	**253**	118	135
11	UNIVERSIDAD IBEROAMERICANA (UNIBE)	**383**	216	167
12	UNIVERSIDAD ADVENTISTA DOMINICANA (UNAD)	**64**	38	26
13	UNIVERSIDAD INTERAMERICANA (UNICA)	**30**	9	21
14	UNIVERSIDAD TECNOLÓGICA DEL CIBAO ORIENTAL (UTECO)	**168**	66	102
15	UNIVERSIDAD CATÓLICA DEL CIBAO ORIENTAL (UCATECI)	**413**	206	207
16	UNIVERSIDAD TECNOLÓGICA DEL SUR (UTESUR)	**87**	51	36
17	UNIVERSIDAD CATÓLICA DE SANTO DOMINGO (UCSD)	**382**	187	195
18	UNIVERSIDAD EUGENIO MARÍA DE HOSTOS (UNIREMHOS)	**89**	65	24
19	UNIVERSIDAD ODONTOLÓGICA DOMINICANA (UOD)	**15**	13	2
20	UNIVERSIDAD NACIONAL EVANGÉLICA (UNEV)	**299**	143	156
21	UNIVERSIDAD ISA (UNISA)	**304**	117	187
22	UNIVERSIDAD DOMÍNICO AMERICANA (UNICDA)	**62**	39	23
23	UNIVERSIDAD FEDERICO HENRÍQUEZ Y CARVAJAL (UFHEC)	**175**	108	67
24	UNIVERSIDAD DE LA TERCERA EDAD (UTE)	**68**	52	16
25	UNIVERSIDAD ABIERTA PARA ADULTOS (UAPA)	**119**	71	48
26	UNIVERSIDAD CATÓLICA TECNOLÓGICA DE BARAHONA (UCATEBA)	**93**	36	57
27	UNIVERSIDAD DEL CARIBE (UNICARIBE)	**360**	227	133
32	UNIVERSIDAD EXPERIMENTAL FÉLIX ADAM (UNEFA)	**21**	11	10
28	UNIVERSIDAD AGROFORESTAL FERNANDO ARTURO DE MERIÑO (UAFAM)	**28**	15	13
29	UNIVERSIDAD PSICOLOGÍA INDUSTRIAL DOMINICANA (UPID)	**30**	14	16
30	UNIVERSIDAD NACIONAL TECNOLÓGICA (UNNATEC)	**38**	23	15
31	UNIVERSIDAD CATÓLICA DEL ESTE (UCADE)	**39**	22	17
	INSTITUTOS ESPECIALIZADOS DE ESTUDIOS SUPERIORES	**1,413**	**693**	**720**

N°	INSTITUCIONES	2015		
		TOTAL	FEMENINO	MASCULINO
33	BARNA BUSINESS SCHOOL (BBS)	**32**	19	13
34	INSTITUTO ESPECIALIZADO DE ESTUDIOS SUPERIORES POLICÍA NACIONAL (IEESPON)	**17**	1	16
35	INSTITUTO DE FORMACIÓN DOCENTE SALOME UREÑA (ISFODOSU)	**603**	327	276
36	INSTITUTO SUPERIOR PARA LA DEFENSA (INSUDE)	**596**	242	354
37	INSTITUTO ESPECIALIDAZADO DE ESTUDIOS SUPERIORES LOYOLA (IEESL)	**57**	27	30
38	INSTITUTO GLOBAL DE ALTOS ESTUDIOS EN CIENCIAS SOCIALES (IGLOBAL)	**25**	15	10
42	INSTITUTO ESPECIALIZADO DE INVESTIGACIÓN Y FORMACIÓN EN CIENCIAS JURÍDICAS (IOMEG)	**7**	6	1
40	INSTITUTO ESPECIALIZADO DE ESTUDIOS SUPERIORES EN DERECHO EMPRESARIAL (INDEMPRESA)	**8**	6	2
39	ESCUELA NACIONAL DE LA JUDICATURA (ENJ)	**47**	36	11
41	INSTITUTO DE EDUCACIÓN SUPERIOR EN FORMACION DIPLOMÁTICA Y CONSULAR (INESDYC)	**7**	4	3
43	INSTITUTO SUPERIOR DE ESPECIALIDADES ODONTOLÓGICAS (ISEO)	**14**	10	4
	INSTITUTOS TÉCNICOS DE ESTUDIOS SUPERIORES	**432**	**227**	**205**
44	INSTITUTO TÉCNICO SUPERIOR MERCY JACQUEZ (ITESUMJ)	**0**	0	0
45	INSTITUTO TÉCNICO SUPERIOR OSCUS SAN VALERO (ITSOSV)	**13**	7	6
46	INSTITUTO TECNOLÓGICO DE LAS AMÉRICAS (ITLA)	**9**	4	5
47	ACADEMIA SUPERIOR DE CIENCIAS AERONÁUTICAS (ASCA)	**63**	37	26
48	INSTITUTO TÉCNICO SUPERIOR COMUNITARIO (ITSC)	**347**	179	168

Fuente: Plantilla de personal administrativo 2015 solicitadas a las Instituciones de Educación Superior
* Se refiere al 2014 y estimado por sexo.

TABLA 74
NÚMERO DE PROYECTOS DE INVESTIGACIÓN, POR INSTITUCIÓN DE EDUCACIÓN SUPERIOR, 2015

INSTITUCIÓN DE EDUCACIÓN SUPERIOR	NUMERO DE PROYECTOS DE INVSTIGACIÓN
TOTAL (25 IES)	410
Pontificia Universidad Católica Madre y Maestra (PUCMM)	77
Universidad Nacional Pedro Henríquez Ureña (UNPHU)	12
Universidad APEC (UNAPEC)	1
Universidad Central del Este(UCE)	7
Instituto Tecnológico de Santo Domingo (INTEC)	32
Universidad Tecnológica de Santiago(UTESA)	5
Universidad Católica Nordestana (UCNE)	32
Universidad Iberoamericana (UNIBE)	22
Universidad Adventista Dominicana (UNAD)	4
Universidad Interamericana(UNICA)	3
Universidad Católica de Santo Domingo (UCSD)	7
Universidad Odontológica Dominica (UOD)	3
Universidad ISA (UNISA)	15
Universidad de la Tercera Edad (UTE)	2
Universidad Abierta para Adultos (UAPA)	155
Universidad del Caribe (UNICARIBE)	6
Universidad Experimental Felix Adam (UNEFA)	1
Universidad Agraforestal Forestal Fernando Arturo de Meriño (UAFAM)	4
UNIVERSIDAD PSICOLOGIA INDUSRTRIAL DOMINICAN A(UPID)	1
Universidad Nacional Tecnológica(UNNATEC)	2
Barna Business School (BARNA)	7
Instituto de Formación Docente Salomé Ureña (ISFODOSU)	2
Instituto Especializado de Estudios Superiores (LOYOLA)	6
Instituto Tecnológico de Las Américas (ITLA)	1
Academia Superior de Ciencias Aeronáuticas (ASCA)	3

Fuente: Tabla 76

TABLA 75
RELACIÓN DE INVESTIGACIONES REPORTADAS POR LAS INSTITUCIONES DE EDUCACIÓN SUPERIOR DE LA REPUBLICA DOMINICANA, AÑO 2015

INSTITUCIÓN DE EDUCACIÓN SUPERIOR	NOMBRE DEL PROYECTO
PONTIFICIA UNIVERSIDAD CATOLICA MADRE Y MAESTRA	Analizar el impacto macroeconómico de los desastres naturales asociados al clima en república dominicana
	Determinar la eficacia comparativa del agua con cloruro de sodio y un colutorio bucal con clorhexidina en el control de la placa bacteriana y la inflamación gingival en pacientes adultos dominicanos
	Analizar los factores que inciden en la población joven de república dominicana que ni estudia ni trabaja
	Estudiar la resistencia al aplastamiento de prismas de concreto reforzado cargados sobre un área limitada
	Crear un modelo de clasificación no-paramétrico basado en algoritmos de análisis localizados para el diagnóstico precoz de cáncer de seno
	Analizar la resistencia al cortante de vigas pretensadas fibrorreforzadas y su relación con la resistencia al aplastamiento del concreto fibrorreforzado
	Analizar las perspectivas del pensamiento político dominicano sobre las categorías políticas estado, nación y soberanía desde 1844 hasta 1930
	Aborda los temas actuales y estructurales acerca del mercado laboral, los niveles y el tipo de empleo y desempleo, así como sus relaciones con el crecimiento económico.
	Analizar el comercio bilateral con haití
	Realizar un diagnóstico de la realidad de la oferta de hostales ubicados en la ciudad colonial y en la zona de gazcue, santo domingo
	Determinar las necesidades de formación las mipymes turísticas de la zona en estudio en términos de calidad, innovación y competitividad.
	Explicar la importancia de los costos pegajosos en la estructura financiera en la rd
	Determinar los términos de la industria financiera establecidas en la rd
	Determinar el flujo de efectivo disponible para invertir en el mercado petrolero

	Aplicar los modelos pedagógicos como herramientas de enseñanza en la contabilidad
	Análisis de la técnica, metodología y planteamientos aplicados a la investigación de contabilidad, finanzas y auditoría, aplicables en la república dominicana
	Determinar el tratamiento contable de los recursos naturales
	Demostrar que la auditoria puede ser considerada una ciencia
	Realizar pruebas de sensibilidad bacteriana de periodonto patógenos frente a clorhexidinas al 0.12% y frente a clorhexidina al 0.15% combinada con peróxido de hidrógeno y de extracto de fluido de caesalpinia coriaria
	Determinar la composición microbiana del biofilm subgingival en pacientes con periodontitis crónica.
	Determinar la incidencia del consumo de cannabis en relación al estado periodontal en pacientes con más de 2 años de consumo en edad de 18 a 40 en san francisco de macorís
	Comprobar la eficiencia de la técnica de reposición de labio superior modificada para el tratamiento de la sonrisa gingival excesiva
	Comparar la cobertura radicular con injerto de tejido conectivo subepitelial en combinación con plasma rico fibrina en recesiones gingivales clase i y ii de miller
	Determinar si el metronidazol como tratamiento coadyuvante a la cirugía periodontal aporta beneficios adicionales clínicos y microbiológicos en pacientes con periodontitis crónica generalizada severa.
	Analizar la efectividad de la técnica rp en la estética peri-implantaria
	Evaluar la necesidad de prótesis maxilofaciales en la república dominicana.
	Determinar si existe diferencia entre el tono a2 de las diferentes marcas y casas comerciales de metal cerámica
	Determinar la exactitud de la panorámica 3d para la planificación de los procedimientos implantologicos
	Realizar el inventario y la catalogación de las tumbas con valor arquitectónico-monumental en el cementerio de la 30 de marzo

	Analizar la prevalencia del síndrome metabólico en estudiantes universitarios de la pucmm
	Detectar las opiniones de los dominicanos en twitter basada en técnicas de aprendizaje no supervisado
	Evaluar un método diagnóstico para esclarecer el resultado citológico en pacientes con células escamosas atípicas y células glandulares atípicas.
	Estudiar la disfunción endotelial y grosor medio-intimal carotídeo en relación con las funciones de riesgo ateroescleróticos
	Analizar la relación entre el tamaño muestral y el índice de falsos positivos en el modelamiento de mezclas de curvas de crecimiento
	Estudiar la educación técnica y la inclusión laboral del adolescente de conducta desviada
	Sistema de interfaz humano-computador para la detección y reconocimiento gestual. Aplicación al reconocimiento del lenguaje de signos dominicanos
	Sintetizar capas de ncd, mediante una nueva tecnología, más eficiente desde un punto de vista energético y más económica que las tecnologías existentes
	Desarrollar un sistema de visión computacional que realice la inspección visual post-cosecha de productos agrícolas, orientado al control de calidad en la selección de banano de exportación
	Normalización y validación de las pruebas básicas de diagnóstico clínico neuropsicológico como aporte a la mejora de los servicios de salud dominicanos
	Redes densas de nano-alambres de diamante verticalmente alineados sobre un sustrato mediante deposición en vapor químico térmica
	Estimar captura de co2 en pino criollo
	Detección y clasificación de cobertura vegetal con el uso de censado remoto y procesamiento de imágenes multiespectrales orientado a la cuantificasión de la reforestación de la zona de influencia del plan sierra.
	Analizar el desarrollo del proceso de extrusión y maquinado simultáneos y evaluar los filamentos nanoestructurados para reforzar concreto
	Estudiar el daño renal, cardiovascular y pulmonar del humo de tercera mano en ratas en comparación con los grupos control negativo y positivo
	Estudiar la relación existente entre variables emocionales (ira, ansiedad y tristeza) y los principales trastornos cardiovasculares que afectan nuestra sociedad

	Medir gases de efecto invernadero en arroz bajo riego
	Investigar los efectos de los factores cardiometabólicos en las funciones neurocognitivas y depresión en los ancianos y determinar si el endotelio, la inflamación y el gen apoe-4 modifican esta asociación
	Contrastar uso de suelo y calidad de agua en las cuencas de los ríos inoa y el dajao
	Desarrollar un protocolo de tratamiento eficaz para el trastorno obsesivo-compulsivo y el trastorno de ataque de pánico con agarofobia basado en el uso de tecnología de realidad virtual y realidad aumentada
	Determinar la eficiencia del modelamiento de mezclas de curvas de crecimiento cuando hay violación de los supuestos del modelo
	Determinar la influencia de la enfermedad hígado graso no alcohólico en las funciones neurocognitivas (estudio higa-cogni)
	Hallar un nanomaterial, cuya biofuncionalisación permita la eliminación eficiente del hongo trichophyton rubrum
	Realizar un inventario de las características socio-territoriales, económicas, ambientales y de infraestructuras y servicios que presentan cada una de las comunidades a intervenir; a solicitud del cied-humano como parte de la iniciativa estrategias de acompañamiento para la formación de docentes, centrada en la escuela
	Desarrollar estrategias de acompañamiento en las escuelas que forman parte del pef-minerd para la inclusión de aquellos niños/as con discapacidad al sistema educativo; a solicitud del programa de escuelas efectivas que opera en la universidad
	Elaborar monografías a modo de perfiles provinciales, describiendo aspectos fundamentales de las diferentes dimensiones vinculadas al desarrollo humano. Fue elabroado a partir de una licitación pública nacional del programa de las naciones unidas para el desarrollo pnud
	Promover la preservación de cuencas hidrográficas de alta producción de agua, mediante la cobertura permanente del suelo con especies forestales que permitan la captura de carbono y producción de agua limpia, incorporando a las comunidades que habitan en las cuencas y ofreciéndoles procesos formativos para la gestión y uso eficiente del recurso agua.
	Elaborar algunas capas mono-atómicas de c-sp3

	Revisar el impacto del programa, entrega de resultados por director, escuela y capacitador para afinar las estrategias de implementación del programa de la usaid
	Revisar el impacto del programa, entrega de resultados por director, escuela y capacitador para afinar las estrategias de implementación del programa de la usaid
	Dar a conocer a la comunidad académica los resultados de los proyectos de investigación-acción y que impactaron en las competencias de lectura y escritura de sus estudiantes
	Identificar los factores críticos de éxito y las buenas prácticas de mcdonald, la cadena de comida rápida más famosa y rentable del mundo
	Aplicar estrategias de lectura y de escritura en la asignatura operaciones de alimentos y bebidas, que ayude a mejorar la comprensión lectora y despertar el interés de los estudiantes de la carrera de hotelería
	Mejorar la producción de textos expositivos con la estructura problema-solución mediante la estrategia de la escritura como proceso
	Construir, de forma participativa, la lógica de desarrollo de cada década; lo que contribuirá a visualizar la proyección futura de nuestra escuela.
	Aplicar los conceptos de la asignatura involucrando el estudiantado con la realidad socio-ambiental de su comunidad.
	Lograr una mejora en la comprensión lectora de los estudiantes de historia del periodismo dominicano en el semestre 1-2014-2015
	Asumir la muerte como proceso donde ni se adelante ni se atrase de manera artificial, sino que sea acompañado en consonancia con la dignidad humana.
	Ver cuál es la práctica y conocimiento de los médicos residentes sobre el consentimiento informado
	Investigar el nivel de conocimiento de los médicos y enfermeras sobre los cuidados paleativos
	Investigar el nivel de conocimiento sobre cuidados paleativos en pacientes que asisten a oncólogos.
	Investigar el nivel de conocimientos, prácticas y actitudes de los docentes médicos sobre cuidados paleativos
	Conocer la percepción que tienen los estudiantes sobre el dominio de sus docentes sobre la bioética
	Valorar la relación entre la condición cardiorrespiratoria y el nivel de actividad física en estudiantes, docentes y personal administrativo de

	la pucmm, campus santiago.
	Caracterizar el uso de tabaco y de cigarrillos electrónicos en estudiantes universitarios y los factores psicosociales relacionados
	Determinar la prevalancia de hipertensión arterial y los factores relacionados en la población dominicana en el año 2014.
	Desarrollar la validación de pruebas con fuertes características psicométricas para ser utilizadas en la república bolivariana de venezuela
	Desarrollar la validación de pruebas con fuertes características psicométricas para ser utilizadas en la república bolivariana de venezuela
UNIVERSIDAD NACIONAL PEDRO HENRÍQUEZ UREÑA (UNPHU)	Evaluación piloto de las condiciones de riesgo en las salidas de emergencia de los edificios públicos y privados, en República Dominicana.
	Investigación Cuantitativa en arquitectura. Revisión crítica de la producción bibliográfica en arquitectura dominicana y su pertinencia con el perfil del egresado en los planes de estudio.
	Registro de la Arquitectura Moderna en la Ciudad de Santo Domingo
	Impacto al ambiente y la salud por la quema de neumáticos en la producción de Cal, en la comunidad de Miracielo, Provincia San Cristóbal.
	Evaluación teórica en Neurotransmisores y Neuromedicamentos.
	Propiedades Elastomecánicas del Bambú Dominicano
	Estudio de determinantes sociales, biológicos y avances en estudios genéticos asociados a la Malformación labio y/o paladar Hendido no Sindrómico en pacientes que acuden a la "Fundación Niños que ríen", Republica Dominicana
	Influencia del Medio Ambiente en el Deterioro de los Materiales de Construcción de Edificaciones Patrimoniales
	Plantas Medicinas de Uso en la Rep. Dom.
	Metodología para la recuperación de caudales diarios a partir de información hidrométrica
	Estudio de la Calidad del hormigón en la Ciudad de Santo Domingo.

	Vida a los años 10/66: diez años monitorizando y mejorando las expectativas de salud, enfocando en la fragilidad de las personas mayores en países de bajos y medianos ingresos
UNIVERSIDAD APEC (UNAPEC)	"Análisis, Diseño y Modelización para la Construcción de un Sistema Convertidor Electrónico de Potencia, Basado en Alimentación Fotovoltaica, para Aplicaciones Autónomas de uso Residencial (Urbano y Rural)"
UNIVERSIDAD CENTRAL DEL ESTE (UCE)	Estudio genómico para las variantes genéticas asociadas al asma y otras enfermedades
	Laguna de mallén (san pedro de macorís): uso como ecosistema piloto del "código de barras de la vida, hispaniola" (his-bol) y descripción de la diversidad de vertebrados e invertebrados
	Estudio estructural y farmacológico de acetogeninas y otros metabolitos antineoplasticos presentes en algas del género laurencia del ecosistema marino dominicano
	Determinación de la frecuencia,distribución geográfica y variantes genéticas de la beta - talasemia y otras anemias en la república dominicana.
	Evaluacion diagnostica 3ero y 4to de basica
	Evaluacion diagnostica jornada extendida
	Encuesta de seguimiento ciudad colonial
INSTITUTO TECNOLÓGICO DE SANTO DOMINGO (INTEC)	Creación de Software Integral de Reconocimiento de Micro-Expresiones Faciales para la Detección de las Emociones Humanas.
	Ecología, Taxonomía y Genómica de las Royas (Pucciniales, Basidiomycota) de la República Dominicana.
	Diseño y análisis de métodos iterativos para sistemas de ecuaciones no lineales utilizando funciones peso y su implementación en los problemas de dinámica de fluidos, electromagnetismo y problemas rígidos.
	Aplicación de Nanomateriales Funcionales para el Tratamiento de Aguas Contaminadas.
	Caracterización de Procedencias y Empleo de Técnicas de Aproximación ómicas para el Estudio Fisiológico y Molecular de Cinco Poblaciones Naturales de Pinus occidentalis Stwart.
	Gestión de Zonas Costeras (WATERCLIMA)

	Improved climate information program (CLIMA INFO)
	Urban Land Use and Climate Change Adaptation Planning Program (CLIMA-PLAN)
	¿Cómo mejoran los centros educativos? Análisis de los proyectos y procesos de mejora escolar y su incidencia en el aprendizaje organizativo"
	Estrategia para la organización y gestión de comunidades de práctica en los centros de Jornada Extendida, en República Dominicana, 2014-2015
	Reforzamiento de las capacidades académicas y de investigación aplicada a los ámbitos de los materiales, del agua, saneamiento y medio ambiente
	Superando prueba académica: desarrollo de autoeficacia de alumnos durante prueba académica
	Desarrollo de investigación transdisciplinaria y sus integrantes
	Aporte de fuentes de aguas superficiales al Lago Enriquillo y su impacto al crecimiento del mismo
	Evaluación cuantitativa de la vulnerabilidad sísmica de escuelas en la provincia de San Cristobal
	Caracterización molecular de Pereskia Quisqueyana Alain (Flor de Bayahíbe o Flor Nacional)
	Un primer acercamiento a la evaluación de los Beneficios de los intercambios de docentes de Estudios Generales para la formación integral del estudiante, (segunda etapa)
	Gestión de la calidad de la aplicación de las pruebas basado en el análisis de confiabilidad y validez de las Pruebas Diagnósticas de Matemáticas de 3er y 4to grado del nivel Básico aplicadas en República Dominicana en el periodo 2010-2014 utilizando la Teoría Moderna de Respuesta al Ítem
	Evaluación de impacto de la Especialidad de Acompañamiento Pedagógico sobre las Competencias Profesionales de los Participantes. Caso: cuarta ronda".
	Desarrollo de una máquina para la fabricación de tejas de micro concreto (TMC) a partir de morteros y componentes aglutinantes procesados por una trituradora de martillos
	Valoración Económica del agua para la agricultura y análisis de vulnerabilidad climática en dos sistemas de riego derivados del Parque Nacional Montaña La Humeadora, República Dominicana

	Estudio Comparativo de la Micobiota Marina en dos playas de la República Dominicana
	Construcción de una propuesta metodológica para la docencia transdisciplinaria.
	La Perspectiva de género en prácticas educativas áulicas: Estudio de caso
	Optimización del Sistema de Selección de los Mejores Estudiantes para las Carreras de INTEC en las Diferentes Provincias de la República Dominicana.”
	Desarrollo de Autoeficacia en Alumnos Dominicanos Durante Prueba Académica
	Estar, ser y con-vivir en la escuela. La violencia escolar desde las voces de estudiantes y docentes (FASE 2)
	El Capital Intelectual y su rol en la innovación, la calidad y competitividad de las IES. El caso de INTEC
	Utilidad de la calprotectina fecal para determinar la probabilidad de poseer una enfermedad inflamatoria del intestino
	Ilana, las diosas empoderadas
	Estudio CCAP -Creencias, Conocimientos, Actitudes y Prácticas- sobre relaciones de género en estudiantes de nuevo ingreso en el INTEC
	Capital social, redes sociales y actitud emprendedora en estudiantes universitarios”. Casos intec, pucmm, unibe, apec y unphu
UNIVERSIDAD TECNOLÓGICA DE SANTIAGO (UTESA)	La significativa cantidad de desechos bio-orgánicos que se generan en la ciudad de Santiago de los Caballeros, y sus efectos directos en el medio ambiente, son una manifestación de la compleja relación que existe entre el efecto antropogénico humano y la cuantiosa cantidad de aguas residuales producidas. En las últimas décadas, se ha hecho imperativo el tratamiento adecuado de las aguas residuales en las grandes ciudades. Las técnicas de tratamiento aplicadas tienen como finalidad disminuir el impacto contaminante en los diferentes sistemas bióticos. El tratamiento adecuado de las aguas residuales implica la generación de cantidades significativas de lodos residuales o biosólidos, así como de otros materiales potencialmente aprovechables. Los biosólidos han sido objeto de estudio para su aprovechamiento en la agricultura en otros países, debido a su elevado contenido de materia orgánica y de otros elementos esenciales para el desarrollo

	de cultivos agropecuarios. En este sentido, el objetivo de esta investigación es desarrollar un modelo para el uso eficiente y sostenible de biosólidos en el cultivo de maíz en la República Dominicana. Para el estudio se utilizará los biosólidos producidos en la Planta de Tratamiento de Aguas Residuales Rafey. La finca experimental seleccionada para la aplicación del biosólido bajo estudio corresponde a la Finca-Escuela UTESA Recinto Mao, la cual está ubicada en el sector la Azucarera, del municipio de Esperanza, provincia Valverde. El área de estudio estará dividida en cinco bloques parcelarios cuadrados de 324 m2 cada uno. La duración total de la investigación es de dos años.
	La primera manifestación de una Neoplasia Mielo Proliferativa (NMP) puede ser el aumento del Hematocrito (Hcto), sin ningún otro síntoma. No es raro observar en los donantes de sangre un nivel de hematocrito (Hcto) por encima o cerca del límite superior normal alto. En el caso de los donantes de sangre el diagnóstico y la evaluación clínica de esta alteración pueden ser complicados porque las donaciones regulares de sangre pueden enmascarar una enfermedad subyacente, tal como la Policitemia Vera (PV). Una mutación puntual en el gen de la Janus quinasa 2 (JAK2) fue identificada en varias NMP, [4-7] con mayor frecuencia en PV (65% -97%), Trombocitemia Esencial (23% -57%), y Mielofibrosis Primaria (35% - 57%). También está presente con poca frecuencia (3% -5%) en el Síndrome Mielodisplásico, Leucemia Mielomonocítica Crónica, y otros trastornos mieloides crónicos atípicos. [8] La presencia común de esta mutación en las NMP negativas para la translocación BCR/ABL- se puede utilizar como un marcador molecular único para distinguir PV, TE, y MFP de trastornos hematopoyéticos reactivos. [9].
	El proyecto de investigación tiene como objetivo analizar las potencialidades turísticas de la provincia de Pedernales a través de una metodología cualitativa y de observación en terreno, con la finalidad de proponer acciones de mejora al Ministerio de Turismo, el cual está trabajando actualmente en el fomento de la actividad turística en esta región.
	El proyecto de investigación tiene como finalidad analizar el potencial turístico de la provincia de Dajabón y establecer estratégicas, en cooperación con el Banco Interamericano para el Desarrollo, para impulsar el turismo en la provincia.

	Las enfermedades transmitidas por alimentos son un problema de salud pública que produce daños importantes a la salud, afecta el turismo, influye en la economía y trasciende fronteras. Son un conjunto de enfermedades producidas por ingestión de un alimento, incluido el agua, que puede estar contaminado por diversos agentes como bacterias, químicos o parásitos. El objetivo de esta investigación es el de dar conocer la magnitud de la aparición de un cuadro de enfermedades transmitidas por alimentos, en dos liceos de tanda extendida del municipio de Moca, República Dominicana. Esta notificación se hizo en en medios de comunicación. Se hizo un estudio descriptivo transversal que incluyó a los estudiantes que ingirieron alimentos procedentes de un mismo suplidor. Los datos se analizaron en Excel y Epi-Info 3.5, presentado en tablas. Se calcularon porcentajes, tasas y proporciones.
	Evaluación de diferentes mezclas de abonos químicos y orgánicos
	Clasificacion de suelos en el sector bananero de la provincia valverde.
	Determinacion de la calidad de la fibra del tallo del banano.
UNIVERSIDAD CATÓLICA NORDESTANA (UCNE)	Perfil socioeconomico y medioambiental de la provincia puerto plata
	Procedimientos institucionales, ucne
	Propuesta de sistema de gestion de calidad ,ucne
	Impacto de los servicios de odontologia ucne, san francisco de macoris
	Impacto de las juntas de centro en la regional 07 y14
	Estudio de imagen en la universidad catolica nordestana
	Alerta joven -ucne
	Desarrollo de diplomado en software educativo

	Mejoramiento genetico de la cacaocultura en la region nordeste
	Desarrollo tecnologico para la produccion y diversificacion apicola sostenible en el nordeste
	Mejoramiento genetico del café en la region nordeste
	Sistema demostrativo de foresteria analoga enda-ucne
	Muestra de cine medioambiental dominicano
	Desarrollo de energia fotovoltaica en la region nordeste
	Produccion de abono organico y lombricultura
	Carrera tecnica en agronegocio
	Purificacion y venta de agua -ucne
	Mariposario de la region nordeste
	Las redes sociales en los estudiantes de nuevo ingreso, ucne
	Integración software financiero unidad de negocio cafetería y economato
	Sistematización compra a crédito empleados ucne cafetería y economato.
	Sistematización control solicitud caja chica.
	Sistematización control de inventario almacén.
	Sistematización control de asistencia restaurant y cafetería.
	Sistematización inscripción laboratorios de medicina (online).

	Sitio web diócesis de san francisco de macorís
	Sitio web santuario de getsemani diócesis de san francisco de macorís
	Sitio web siglo xxi de san francisco de macorís
	Sistematización control solicitud encuadernación, impresión, fotocopias y plastificado.
	Perfil educativo de la region nordeste
	Investigación-acción educativa desde el aula, regional 06-07 de san francisco de macorís, 2015.
	Investigacion-accion en algunas aulas de la regional 07, san francisco de macoris
	Estrategias pedagógicas para el programa jornada extendida, regional 07, san francisco de macorís
UNIVERSIDAD IBEROAMERICANA (UNIBE)	Prevención de lesiones de caries dental con barnices fluorados
	Diseño de nuevo perno intrarradicular
	Evaluación de carillas de porcelana
	Resistencia y tracción del perno intrarradicular
	Análisis de seguimiento de DNA-DNA
	Traducción de términos diagnósticos odontológicos
	Programa de intervención grupal para niños con autismo
	Calidad de servicios gineco-obstetricos en maternidades
	Respuesta hidrotérmica de los techos verdes

	Creación de un software traductor japonés - español
	El trogón de la hispaniola
	Necesidades de salud en comunidades transgénero
	Tests adaptativos
	Cambios electrofisiológicos a partir de un app de apoyo a la alfabetizacion en adultos
	Caracterización de la esquistosomiasis en la República Dominicana
	Lighting Excitement for Excellency in Reading
	Empoderamiento de participantes de Quisqueya Aprende Contigo
	Migración y trabajo
	Depresión y salud en unidades de atención primaria
	Proyecto genográfico
	Abuso de sustancias en establecimientos populares
	Estudio de trabajo sexual y otras conductas de riesgo
UNIVERSIDAD ADVENTISTA DOMINICANA (UNAD)	Metodología de enseñanza de las ciencias en secundaria
	Modelo curricular para la formación en principios éticos del CIE
	Biodiversidad y Conciencia Comunitaria en la cuenca del OZAMA
	Validación de una encuesta para medir conocimiento en PBE

UNIVERSIDAD INTERAMERICANA (UNICA)	Situacion y perspectivas de las relaciones publicas en rep. Dom.
	Necesidades de capacitacion gerenciales y operativos asociacion de empresas industriales
	Percepcion de la ciudadania de las acciones y miembros de (amet)
UNIVERSIDAD CATILICA DE SANTO Domingo (UCDS)	Plasticidad cerebral y morfometria del cuerpo calloso
	Conciencia fonologica y el aprendizaje de la lectoescritura en educacion primaria
	Microbioma y microbiota: microbiologia clinica nuevos avances
	Micotoxinas y la seguridad alimentaria en la republica dominicana
	Impacto del cambio climatico al 2013 en la republica dominicana
	Semiotica y semantica de la imagen y el texto
	Neurociencias y el aprendizaje de las matematicas
UNIVERSIDAD ODONTOLÓGICA DOMINICANA (UOD)	Revisión de las recomendaciones de práctica clínica de la Asociación Dental Americana para el manejo de la Enfermedad por Virus del Ébola.
	La pobreza y la desigualdad social detrás de la epidemia de ebola en África Sub-Sahariana. Lecciones para República Dominicana y Haíti.
	La pobreza y la desigualdad social detrás de la epidemia de ebola en África Sub-Sahariana. Lecciones para República Dominicana y Haíti.
	Enfermedad Periodontal como posible factor de riesgo de parto prematuro y de peso al nacer
UNIVERSIDAD ISA (UNISA)	Saneamiento y mejoramiento genético de los cítricos de la República Dominicana mediante técnicas biotecnológicas
	Propagación In Vitro de Arboles de Pino Criollo utilizado apices Meristemáticos
	Inducción de Variabilidad Genética Mediante Hibridación Somática del Plátano Macho por Hembra Verde con el FHIA 21

	Aprovechamiento de la Batata en la Sustitución Total y/o Parcial de Fécula de Maíz por Fécula de Batata (Ipomoea batatas.) En la Elaboración de Productos Cárnicos Como Salami y Jamón
	Establecimiento de Protocolos para la Conservación de Ácidos Naturales de Cítricos
	Insumos no tradicionales como alternativas alimenticias para el desarrollo sostenible de sistemas productivos de tilapias (*Oreochromis niloticus*).
	Evaluación de Biorreactores de Inmersión Temporal en la Propagación Masiva del Híbrido Natural de Café (*Coffea arabica* L.) Caturra por Maragogype
	Establecimiento de Protocolos para la Conservación de Ácidos Naturales de Cítricos
	Procesamiento de Batata (*Ipomoea batatas* L.) Rica en Betacaroteno y Fibra para la Producción de Estabilizante a Emplear en la Elaboración de Helados".
	"Propagación de Cuatro Genotipos de Musáceas por Embriogénesis Somática y Comparación de sus Características Agronómicas con Respecto a Materiales de Siembra Tradicionales Utilizados en la República Dominicana".
	Mejora de los Cítricos de la Rep. Dom. Mediante el uso de portainjertos y madera intermedias
	Desarrollo de Nuevos Productos Exportables y Sustitutos de Alimentos Importados a partir de la Industrialización de Ciruela Criolla (*Spondias purpurea* L.)
	Producción de un Agente Extensor a partir de Toronja Criolla (*Citrus paradisi* Macf.), como Sustituto de Materia Prima Importada para la Industria Cárnica
	Mejora de los cítricos de la República Dominicana mediante el uso de portainjertos y maderas intermedias con tolerancia a patógenos
	Producción de Semillas Artificiales de Tres Genotipos de Café (*Coffea arabica*) Resistentes a Roya (*Hemileia vastatrix*) y Evaluación de su Comportamiento Agronómico en Distintas Zonas Cafetaleras de la República Dominicana
UNIVERSIDAD DE LA TERCERA EDAD (UTE)	Manifestaciones de violencia en parejas de adultos universitarios de estratos socioeconómicos medio
	Y alto.
	Evaluación por parte de los participantes de la UTE, de la Oferta Académica

UNIVERSIDAD ABIERTA PARA ADULTOS (UAPA)	La Saisine en caso de distracción y ocultación de bienes con Relación a los Herederos a la Luz del anteproyecto del Código Civil 2013,en el Tribunal de primera instancia de la Camara Civil y Comercial de la provoncia Santo Domingo Este, Ensanche Ozama, en el Período Diciembre 2014 hasta Abril 2015.
	La Titularidad del Inmueble ante el fraude Inmobiliario Registral por ante la tercera sala del tribunal de Jurisdicción Original del Distrito Nacional, Diciembre 2014 hasta Abril 2015
	Reducción de los Derechos Amparados en constancias anotadas en Virtud del Reglamento 517/07 Modificada por la resolución No. 1737 del 12 de julio de 2007. Diciembre 2014 Enero 2015 Provincia Santo Domingo.
	Consecuencias para los adquirientes de los Inmuebles amparados en constancias anotadas al 2014, ubicados en la Provincia Santo Domingo, periodo Enero-Diciembre
	Ejecucion Registral del Derecho de Garantias en la Copropiedad Inmobiliaria, Registro de Titulos de la Privincia Santo Domingo diciembre 2014/ abril 2015.
	Consecuencias de la explotación de terrenos Registrados por el Gobierno Dominicano a traves del Ministerio de Medio Ambiente y Recursos Naturales, para la demarcacion de los nuevos limites del Parque Nacional los Haitises, Diciembre 2014- abril 2015.
	El referimiento fuera del curso de la instancia por ante el tribunal de Jurisdicción Original del Distrito Nacional desde Diciembre de 2014 hasta Abril de 2014.
	La Acción de Amparo y las Actuaciones Registrales Emanadas del Registro de Títulos del Distrito Nacional, Diciembre 2014- Abril 2015.
	El bloqueo registral del embargo inmobiliario sobre las solicitudes de anotaciones preventivas ante el Registro de Títulos de la Provincia Santo Domingo, diciembre 2014 abril 2015.
	La Responsabilidad Civill de las Mineras, como Consecuencia de las contaminacion Ambiental en el Municipio Cotui, Provincia Sanchez Ramirez en el año 2014.
	Constitucionalización de los procesos en la ssexta sala para asunto de familia del Distrito Nacional año 2014.
	Aplicación de un principio de celeridad Procesal Civil y su eficiencia como garantia del Derecho a una Tutela Judicial Efectiva en el Distrito Nacional, periodo 2010-2014.
	Propuesta de Modificación a la Ley de Alquileres en la República Dominicana, año 2015.

	Los Errores en las Actas del Estado Civil y las Rectificación y su Tardanza en la correción a raíz de la creación del Tribunal Superior Electoral en República Dominicana durante Enero/Junio 2014.
	El Impacto del Embargo Retentivo en las entidades de intermediación financiera en la Republica Dominicana
	El Impacto fundamental del proceso de la conciliación, especialmente, en materia de la Jurisdicción Civil a diferencia de otros medio aternativos de solución de conflictos (MASC), en los tribunales del Distrito Nacional, Durante el año 2014
	Diseño de estrategias para los docentes de física 2 en los Estudiantes de 4to grado. Nivel medio del Liceo Parroquial Domingo Savio Fé y Alegria del Distrito 15-02 en el año Escolar 2014-2015 Santo Domingo D.N.
	Percepciones y Opiniones de los Docentes acerca de la Educación Inclusiva en niños y niñas del nivel Primario con necesidades Educativas especiales en las aulas regulares de la Escuela Carmen Celia Balaguer De los Alcarrizos, Distrito Educativo 15-01, año 2014-2015.
	Oportunidades de la Educación Inicial (PRE-PRIMARIO) en Centro Educativo, Santa Filomena Fe y Alegría, Distrito Educativo 15-02, año Escolar 2014/2015, Santo Domingo, D.N.
	Incidencia de las Escuelas de Adultos en la mejora de la calidad de vida de los ciudadanos/as del Centro Educativo San José de Mendoza. Nivel Básico. Distrito 10-06 año Escolar 2014-2015 Santo Domingo, Este.
	Influencia del Programa Sistema de Gestión de Centros Educativos (SGCE) en la mejora de la calidad, Escuela Mercedes Kranwinkel, Distrito Educativo 10-03, Municipio San Antonio de Guerra, Provincia Santo Domingo, año Escolar 2014-2015.
	Factores que influyen en el rendimiento académico en el area de matematicas en los estudiantes del 2do. Grado 2do. Ciclo Nivel Medio, Liceo Técnico Profesional Nuestra Señora del Perpetuo Socorro, mención Contabilidad, Distrito Educativo 10-06, año escolar 2014-2015. Santo Domingo, Este.
	Analisis de la Aplicación de tanda extendida sobre la Salud, alimentacion e higiene Escolar en los estudiantes de 8vo. Grado nivel básico, Centro Educativo República de Japón, Distrito 10-03, año lectivo 2014-2015, Sato Domingo, Este.
	Diseño de un Sistema de Acompañamiento para la Evaluación Continua del Desempeño Docente Nivel Medio, Liceo Matutino Capotillo, Distrito 15-02, Santo Domingo D. N. Año Escolar 2013-2014.
	Implementación del Programa de Jornada Escolar Extendida en el Centro Católico Hermanas Franciscanas Bernardinas del Distrito Educativo 10-03 año lectivo 2014-2015.

	Las Inteligencias Múltiples en las aulas del Segundo Ciclo de Educación Primaria de la Escuela Eugenio María de Hostos, Distrito Educativo 10-06, Santo Domingo Este, año lectivo 2014-2015.
	Factores que inciden en la desecerción Escolar de los Estudiantes del 1er. Grado, 1er. Ciclo, nivel medio. Centro Educativo Divina Providencia Distrito Educativo 10-04. Año Escolar 2014-2015 Santo Domingo, Este.
	Comportamiento agresivo relacionado con el entorno familiar en los estudiantes de 8vo. Grado. Centro Educativo Basilio Frías, distrito Educativo 10-03, año Escolar 2014-2015, Santo Domingo, este.
	La Educación Inclusiva en las Escuelas Eduardo Custodio y Andrés Díaz en los Estudiantes de 8vo. Grado, Distrito Educativo 17-05 Peralvillo, Provincia Monte Plata, República Dominicana, año Escolar 2014-2015.
	Estrategias pedagógicas implementadas en la mejoría Lecto-Escritura en Estudiantes del 1er. Ciclo nivel medio. Lengua Española. Politécnico Juan Bosch. Distrito Educativo 10-04 Santo Domingo, Este año Escolar 2014-2015
	Analisis de la Efectividad de las Estrategias Implementadas por los Docentes del Primer Ciclo y 2do. Grado del nivel primario en la compresión y producción de los textos en la Escuela Básica la Milagrosa, en el Periodíodo: Enero-Abril 2015.
	Recursos Tecnologicos y sus aportes en los procesos de Enseñanza Aprendizaje en Ciencias Sociales de 8vo. Grado del nivel Básico, de los Centros Educativos San Vicente de Paúl y Elda Jofefa Reyes De Muñoz, Distrito Educativo 10-03 Santo Domingo Estes, periodo 2014-2015.
	Incidencia de factores que propicián conductas agresivas y su influencia en el rendimiento escolar de los niños y niñas de ocho años, 3er. Grado del nivel primario, Escuela Inicial y Básica Socorro Sánchez, Distrito Escolar 10-04, Villa Duarte, Santo Domingo Este, año Escolar 2014-2015
	Beneficios de la Implementación de las TIC como estrategia en el progreso Enseñanza -Aprendizaje, Distrito Educativo 10-03 Sto. Dgo. En el año Escolar 2014-2015.
	Alcances del Desempeño con el uso de las TIC para el logro de los aprendizajes de los y las estudiantes del Nivel Primario en la Escuela Lilia Portalatín Sosa, Distrito 10-05. Año 2013-2014.
	Factores que inciden en el aprendizaje de las Matematicas en los estudiante de 1er. Grado, 1er. Ciclo nivel medio, en el Politecnico Profesor Juan Bosch, Distrito Educativo 10-04, año Escolar 2014-2015, Santo Domingo Este.
	Influencia del ambiente familiar en el aprendizaje de los estudiantes del 3er grado, primer ciclo, nivel primario. Escuela basica alma rosa chothen distrito educativo 10-04 año lectivo 2014-2015, santo domingo, este

	La Evaluación de los Aprendizajes como Herramienta de Gestión para el éxito escolara de los Estudiantes de 4to. De Bachiller del Liceo Vespertino Argertina Mateo Lara del año Escolar 2014-2015.
	Impacto de la Descentralización Educativa en la Gestión de Calidad del Liceo Técnico Manuel del Cabral "Fé y Alegría", en el año Escolar 2014-2015, del Distrito Educativo 10-06.
	Integración de Representantes de los Organismos de Participacón Escuela-Comunidad, Distrito Educativo 10-03, año Escolar 2014-2015, Santo Domingo Noreste.
	Estudio sobre el Liderazgo Educativo del Equipo de Gestión del Politénico Ave María Distrito 10-02 Escolar 2014-2015.
	Desarrollo de la Gestión Institucional en los Procesos Educativos del Centro de Educación Técnica Eugenio de Jesús Marcano Fondeur, Guerra, Provincia Santo Domingo, República Dominicana, año Escolar 2014-2015.
	Analizar y valorar las estrategias pedagógicas innovadoras que sustentan el currículo por competencia que garantiza la enseñanza y el aprendizaje dentro del marco de la calidad educativa.
	Analizar las estrategias pedagógicas del currículo por competencias, así como las condiciones favorables para su aplicación.
	Analizar la estructura y los componentes del diseño curricular de la educación Dominicana, a través del análisis del proceso de revisión y actualización curricular con un enfoque innovador, en el periodo mayo agosto 2014.
	Analizar los contenidos que se plantean en el diplomado de la Planificación a la luz del currículo vigente, tomando en cuenta sus diferentes temas que se trabajaran dentro del mismo.
	Aplicar Las Estrategias Pedagógicas Innovadoras a utilizar en las Prácticas Áulicas, en base al Currículo por Competencia.
	Identificar y clasificar las estrategias pedagógicas innovadoras que favorecen el currículo por competencias.
	Analizar la planificación y evaluación de los aprendizajes a la luz del currículo vigente para enriquecer nuestros conocimientos y poder aplicar lo aprendido en nuestra labor docente.
	Presentar el análisis de la base preliminar de la planificación y evaluación de los aprendizajes a la luz del currículo vigente, por ser la herramienta principal utilizada para el logro del proceso enseñanza-aprendizaje de los niños y niñas de la República Dominicana.
	Determinar el impacto de la Jornada Extendida en el nivel medio de los centros educativos perteneciente al Distrito Educativo 10-02.

	Analizar los fundamentos teóricos que sustenta el enfoque por competencia, integrando a su vez el uso de los medios tecnológicos en los centros educativos y reconociendo las estrategias innovadoras de inserción en los entornos de aprendizajes, involucrando, situaciones de aprendizaje y proyectos de aulas.
	Presentar las experiencias del análisis y la implementación de estrategias pedagógicas innovadoras del currículo, desarrolladas durante el curso en cuatro módulos, cada uno con temáticas ajustadas al modelo pedagógico adoptado por el Ministerio de Educación de la República Dominicana, con el fin de profundizar en el mejoramiento del nivel de desempeño del futuro docente.
	Analizar las Estrategias Pedagógicas Innovadoras en el Currículo por Competencias para desarrollar prácticas de enseñanza-aprendizaje con metodologías atractivas.
	Incidencia del liderazgo directivo en la calidad de la gestión escolar del centro educativo las plalmas, distrito educativo 16-06, bonao, en el año 204.
	Incidencia de la violencia escolar en el rendimiento academivo, estudiantes de 7mo y 8vo de básica, centro educativo casa albergue de martina, del distrito educativo 11-02 de puerto plata, republica dominicana, primer semetres, periodo 2014-2015.
	Factores que inciden en el rendimiento académico de los estudiantes de tercer y cuarto grado del nivel primario del centro educativo mis nubecitas del distgrito educativo 08-04, de santiago, primer periodo escolar 2014-20158
	Incidencia del liderazgo de los do centes del nivel medico en el rendimiento académico de los estudiantes del centro educativo bautista de la gracia de santiago, republica dominicana. Periodo 2013-2014
	Factores que inciden en la deserción escolar en el primer ciclo de la educación de adultos en la escuela sitracode del distrito educativo 05-05 de santiago periodo 2012-2014.
	Factores que inciden en la deserción escolar de los y las estudiantes de 3ro y 4to. De media del liceo matutino luis ernesto gómez uribe del distrito educativo 06-03 de jarabacoa en el año escolar 2013-2014.
	Incidencia del liderazgo del director en la gestión de calidad del centro educativo andrés bello del distrito educativo 06-06, municipio de moca, provincia espaillat, republica dominicana, periodo 2013-2014.
	Incidencia de la capacitacion de la escuela de directores en la calidad de la gestión del centro educativo ramón corcino de bonao, del distrito educativo 16-06, de bonao, primer periodo escolar 2014-2015.
	Incidencia de las estrategias de enseñanza implementadas por los docentes de idiomas en el rendimiento academivo0 de los estudiantes del liceo

	braulio paulino vespertino, tamborín de la provincia santiago, republica dominica, durante el periodo 2013-2014.
	Incidencia de la gestión administrativa en las relaciones humanas del personal docente en el centro educativo pedro antonio bobea republica dominicana periodo 2013-2014.
	Factores que afectan la disciplina escolar de los estudiantes del 2do. Ciclo del nivel básico, del centro educativo nuestra señora de guadalupe, distrito educativo 16-04 de bonao, en el periodo septiembre a diciembre del año 2014.
	Factores que inciden en el rendimiento académico de los estudiantes del 2do ciclo de la educación básica de la escuela hato mayor, del distrito educativo 16-02 de fantino, en el 2do. Periodo del año escolar 2013-2014.
	Incidencia de la gestión escolar en los resultados académicos de los alumnos 4to. Grado nivel medio del liceo matutino gregorio luperón del distrito educativo 01 sosua, regional 11 de puerto plata, en el año escolar 2013-2014.
	Influencia de la gestión del director en la calidad educativa en la escuela básica luis napoleón núñez molina, distrito educativo 08-03 municipio de licey al medio, santiago, rep. Dom. Rep. Dom., periodo 2013-2014.
	Incidencia de la gestión del director en el proceso pedagógico del centro educativo pedro antonio pimentel, la anexa municipio de castañuelas provincia montecristo, distrito educativo 13-03, villa vásquez, segundo ciclo de nivel primario, primer semestre del periodo escolar 2014-2015.
	Incidencia del director en la aplicación de la evaluación interna en el centro educativo federico garcia godoy perteneciente al distrito educativo 06-04, la vega durante el primer semestre del año escolar 2014-2015
	Impacto de la gestión del departamento de recursos humanos en el nivel de satisfacción de los empleados de sewn products incorported en el año 2014.
	Sistema de evaluación del desempeño laboral de la importadora la plaza, srl santiago, en el año 20104.
	Incidencia del pago de incentivos por desempeño en la motivación laboral de los colaboradores de ferretería ochoa ubicación las carmelitas en el periodo enero-diciembre 2014
	Nivel de motivación de los empleados de la empresa clinca la concepción, s.a., en la ciudad de la vega durante el año 2014
	Impacto de la gestión del talento humano en el clima organizacional en almacenes el encanto, s.a.s., durante el periodo enero – diciembre del año 2014.

	Políticas y procedimientos del sistema de reclutamiento y selección del servicio regional de salud norcentral en el periodo enero- diciembre 2014.
	Influencia del estrés laboral en el desempeño del personal administrativo de la empresa equipos y construcciones del cibao, s.r.l. de la ciudad de santiago, periodo enero- noviembre 2014.
	Incidencia de la evaluación de desempeño en el desarrollo del area administrativa de la universidad agroforestal fernando arturo de meriño (uafam), periodo 2013-2014.
	Análisis de aceptación de las marcas de semillas agrícolas en el mercado productivo del municipio de constanza, provincia la vega, cuatrimestre mayo-agosto 2014.
	Incidentes de la prueba literal por ante el tribunal de tierras de jurisdicción original de puerto plata, periodo febrero 2013- febrero 2014.
	Situación jurídica de los terrenos perteneciente al distrito catastral no. 1 del municipio de jánico, provincia de santiago, periodo noviembre 2013-noviembre 2014
	Partición de bienes inmuebles registrados como consecuencia de una relación consensual en la sala i y ii del tribunal de tierras de jurisdicción original de santiago, periodo diciembre 2012 a noviembre 2013.
	Incidencia de los medios de pruebas en el proceso de saneamiento, a la luz de la ley 108-05 sobre registro inmobiliario, en el tribunal de tierras de jurisdicción original de montecristi, periodo 2014.
	Aplicación de la acción de amaparo en la sala ii del tribunal de tierras de jurisdicción original del distrito judicial de santiago, durante el periodo julio 2013 a julio 2014.
	Incidencia de las acciones personales por ante la sala i del tribunal de tierras de jurisdicción original de la provincia de santiago, en el periodo 2013-2014.
	Los medios de inadmisión en los embargos conservatorios por ante la segunda sala de la cámara civil y comercial del juzgado de primera instancia del distrito judicial de santiago durante el periodo marzo 2013 marzo 2014.
	Aplicación de las demandas incidentales en el embargo inmobiliario ordinario en la cámara civil, comercial y de trabajo de juzgado de primera instancia del distrito judicial de valverde, periodo 2013-52014.
	Aplicación del embargo retentivo en las demandas en cobros de pesos en la segunda sala de la cámara civil y comercial de puerto plata, periodo 2013-2014
	Aplicación de los incidentes en el embargo ejecutivo por ante la primera sala de la cámara civil y comercial del juzgado de primera instanci del distrito judicial de santiago durante el periodo enero 2013-marzo 2014..

	Incidencia de la inadmisibilidad de la acción de amparo a la luz de las disposiciones de la ley 137-11 en la presidencia de la cámara civil y comercial del juzgado de primera instancia del distrito judicial de santiago en el periodo 2013-2014.
	Tratamiento jurídico dado al recurso de apelación incidental en las demandas en daños y perjuicio en materia civil en la corte de apelación del distrito judicial de santiago, periodo 2013-2014.
	Sistema experto para la toma de decisiones de los casinos de cirsa en republica dominicana.
	Modelo de gestión estratégica de las tic para mejorar la disponibilidad, calidad y seguridad de la información en las empresas de servicios financieros.
	Propuesta de creación de un repositorio institucional para el almacenamiento de materiales didácticos digitales en la universidad abierta para adultos (uapa).
	Diseño implementación de una base de conocimiento de apoyo a la toma de decisiones en el juicio penal de republica dominicana.
	Proyecto de innovación tecnológica para la gestión de la información en una organización de servicios de ambulancia aérea.
	Estrategias para el tránsito de nexoglobal hacia una organización inteligente.
	Metodología para introducir la gestión del conocimiento y el cuadro de mando integral, en la planificación estratégica de la universidad instituto tecnológico del cibao oriental (iteco).
	Incidencia del rol de los coordinadores de áreas académicas en la calidad del trabajo de los docentes del recinto luis napoleón núñez molina del municipio de licey al medio, provincia de santiago, durante el período 2014-2015.
	Incidencia de la Gestión del Director en las Prácticas Pedagógicas del Docente Durante el Proceso de Enseñanza - Aprendizaje de los Estudiantes del Segundo Grado Segundo, Ciclo del Liceo Matutino Gregorio Luperón, Distrito Educativo 11-01 de Sosúa.
	Incidencia del equipo de gestión en la accion pedagogica de los docentes de la escuela fidel jorge sanchez, las palomas, licey al medio, distrito educativo 08-03, periodo escolar 2014-2015
	Incidencia de la participación de la comunidad educativa en el aprendizaje de estudiantes 3er grado, primer ciclo, nivel primario, centro educativo la mata, distrito educativo 16-01 cotuí, año escolar 2014-2015
	Proceso de selección del personal en los docentes del nivel primario y su incidencia en el desempeno laboral distrito educativo 08-06 santiago de los caballleros, periodo 2014-2015

	Impacto de la gestion humana en el desempeno laboral del supermercado central ii, santiago de los caballeros, periodo septiembre diciembre 2014
	Impacto de la compensación y los planes de beneficios en la motivación de los empleados de las oficinas regionales de valverde y la vega del seguro nacional de salud (senasa), republica dominicana, período 2013-2014.
	Factores que inciden en la capacitacion de los colaboradores del area de ventas de la tienda la suerte de san francisco de macoris, periodo enero-octubre 2014
	Incidenccia de la capacitacion en el desempeño laboral de los empleados del departamento de epidemiología del hospital regional universitario jose maria cabral y baez de santiago 2013-2014.
	INCIDENCIA DE RECLUTAMIENTO Y SELECCIÓN DE PERSONAL EN EL DESARROLLO DE everlastdoors, ZONA FRANCA MUNICIPIO SAN FERNANDO DE MONTECRISTI 2013-2014
	Incidentes del embargo ejecutivo por ante la Cámara Civil y Comercial del Juzgado de Primera Instancia del Distrito Judicial de Sánchez Ramírez, período 2014 –2015.
	La incidencia de la nulidad del embargo inmobiliario ordinario en virtud del pagaré notarial sin la previa inscripción de hipoteca, en la Cámara Civil y Comercial del Juzgado de Primera Instancia del Distrito Judicial de Sánchez Ramírez, período 2014-2015
	Aplicación del procedimiento especial del embargo inmobiliario instituido en la ley 189-11 en la segunda sala de la camara civil y comercial del distrito judicial de santiago, periodo febrero 2013 febrero 2014
	Valoración de los medios probatorios utilizados en las demandas en cobros de pesos en materia comercial incoadas ante la primera sala de la camara civil y comercial del juzgado de primera instancia del distrito judicial de la vega, periodo febrero 2013-febrero 2014
	Demandas en reparación de daños y perjuicios derivadas de las actuaciones de los miembros de la policía nacional, por ante la primera sala de la cámara civil y comercial del tribunal de primera instancia de santiago, período 2013-2014
	Aplicación del defecto como figura juridica por ante la sala 8 del tribunal de tierras de juridiccion original, periodo 2014
	Relación entre la Separación o Divorcio de los Padres y la
	Conducta Agresiva en los Estudiantes de 8vo grado vespertino de Secundaria de la Escuela Teófilo García Hernández, Santiago, año escolar 2014 - 2015

	Nivel de depresión en adolescentes de 15 a 18 años, diagnosticados, que acuden a consulta y las variables que inciden, hospital provincial dr. Toribio bencosme, moca, enero-abril, 2015 santiago de los caballeros
	República dominicana
	Abril, 2015
	Aplicación de las estrategias metodologicas utilizadas por los docentes en el proceso de iniciación de la lecto-escritura, segundo ciclo, nivel inicial, centro educativo, padre cipriano ibanez garcía, ano escolar 2014-2015
	Proceso de evaluacion de los aprendizajes de los ninos del nivel inicial escuela madre engracia luna, distrito 06-05, la vega republica dominicana, periodo escolar 2014-2015.
	Aplicación de las estrategias pedagogicas para desarrollar el pensamiento logico critico y creativo en pre-kinder, segundo ciclo, nivel inicial, estancia infantil don rafael ramos, distrito educativo 06-06, moca, periodo escolar 2014-2015
	Incidencia del juego como estrategia ludica para desarrollar la motricidad gruesa en los ninos de kinder, segundo ciclo, nivel inicial de la estancia infantil don rafael ramos, distrito educativo 06-06, moca, periodo escolar 2014-2015
	Incidencia de la zo0na de ciencias en el proceso de ensenanza aprendizaje de los ninos del segundo ciclo, nivel inicial, centro educativo maría auxiliadora, distrito 06-06 moca, periodso escolar 2014-2015
	Incidencia del proceso de ensenanza y aprendizaje del idoma espanol en el grado kinder, sugundo ciclo, nivel inicial colegio internacional school of sosúa, puerto plata, distrito escolar 11-01, ano escolar 2014-2015
	Efectividad de los recursos didacticos en el proceso de ensenanza aprendizaje de los ninos del segundo ciclo, nivel inicial, centro educativo, aquilina de jesus ovilles fernandez, distrito educativo 06, regional 06, moca republica dominicana, ano escolar 2014-2015
	Incidencia de las tics en la gestión del centro educativo gregorio luperon, distrito 07-06 san francisco de macorís, 2014-2015.
	Incidencia de la gestión educativa en el rendimiento académico de los estudiantes del liceo san rafael, distrito educativo 14-02 cabrera, 2014-2015.
	Rol de la gestión en la implementación de las tics en el centro educativo prudencio acosta del nivel primario distrito educativo 14-03 de rio san juan; 2014-2015.

	Implementación del enfoque por competencias en el primer ciclo nivel primario, centro educativo santa ana, distrito educativo 07-06 san francisco de macorís, 2014-2015.
	Incidencia de la gestión educativa en la implementación de la jornada escolar extendida en el centro educativo juana díaz abajo, distrito educativo 07-03 del municipio de castillo 2014-2015.
	Resultados de la aplicación de los criterios e indicadores propuestos por el modelo de gestión de la calidad para los centros educativos del nivel medio, municipio del factor, periodo 2014-2015.
	Resultados basados en aprendizajes por competencias, área matemáticas, primer ciclo, educación primaria, centro educativo anacleto escolástico díaz, año escolar 2014-2015.
	Incidencia de la gestión educativa en la calidad de los resultados en los procesos pedagógicos, liceo mercedes bello, distrito educativo 14-01 de nagua, 2014-2015.
	Incidencia de la gestión en la deserción escolar en el primer y segundo ciclo nivel primario, centro educativo el yayal del distrito educativo 14-01 del municipio de nagua, 2014-2015.
	Incidencia de la gestión educativa en la disminución de la deserción escolar en el politécnico santo esteban rivera, 2014-2015.
	Incidencia de los procedimientos de la gestión aplicado para la mejora de la calidad de la educación del centro educativo arístides fiallo cabral distrito 14-02 cabrera, 2014-2015.
	Incidencia de la gerencia en la transformación, del centro educativo ramón peralta pérez, distrito educativo 14-02 cabrera, 2014-2015.
	Incidencia de la gestión en la calidad de la enseñanza-aprendizaje centro educativo liceo mata bonita modalidad jornada extendida, distrito educativo 14-01 nagua 2014-2015.
	Calidad de la gestión de los directores del nivel básico de la zona urbana del distrito educativo 14-05 Sánchez, formados en la escuela de directores, año escolar 2014-2015.
	Impacto De La Gestión Educativa En La Calidad De Los Aprendizajes De Los Estudiantes De 8vo Grado Escuela Arístides Fiallo Cabral Distrito 14-02 Cabrera, 2014-2015.
	Resultados de la implementación de las estrategias de enseñanza empleadas por los docentes, área de matemáticas, quinto a octavo grado, escuela básica clara brens, san josé de matanzas, 2013-2014.
	Resultados de la aplicación de las estrategias metodológicas utilizadas por los/as docentes del área de ciencias naturales, segundo ciclo del nivel primario centro educativo ángel fermín, distrito educativo 14-04 samaná, 2014-2015.

	Incidencia del juego en los aprendizajes del los niños y niñas de 5 años, en los centros educativos: olegario tenares, juana díaz abajo, luís alberto welber, distrito 07-03, castillo, provincia duarte, rd. 2014-2015.
	Influencia de las estrategias Lúdicas En El Desarrollo Del Pensamiento Lógico-Matemático, Niños Y Niñas Del Nivel Inicial, Grado Pre-Primario, Centros Educativos, Centro Modelo De Educación Inicial, Gregorio Luperon Y Farrell Martin Romero, Distrito Educativo 07-06, San Francisco De Macorís, 2014-2015.
	Incidencia de la atención integral a la primera infancia en el primer ciclo, nivel inicial, distrito educativo 14-01 nagua, 2014-2015.
	Implementación del juego como estrategia didáctica en el aprendizaje de los niños y niñas en el segundo ciclo grado preprimario del nivel inicial, zona urbana, sector público, distrito educativo 14-03, rio san juan, 2014-2015.
	Incidencia de la educación musical en el desarrollo de la expresión y apreciación artística, segundo ciclo, grado pre-primario del nivel inicial, zona urbana, sector público, distrito educativo 14-01 nagua, 2014-2015.
	Resultados de las estrategias pedagógicas implementadas por las docentes del nivel inicial, grado pre-primario, centros educativos públicos de la zona urbana de nagua, distrito educativo 14-01, año escolar 2014-2015.
	Impacto de las tecnologías de la información y comunicación como recurso en el aprendizaje de los niños del nivel inicial centro modelo de educación inicial eliseo grullon, distrito educativo 14-01 nagua, 2014-2015.
	Resultados de la estrategias lúdicas en el proceso de enseñanza aprendizaje en el nivel inicial en los centros educativos carmen oneida cruz eduardo, consuelo paredes, los japoneses, el barro, educativo 2014-2015.
	Influencia de la enseñanza lúdica en el desarrollo de las competencias psicomotrices, niños y las niñas de cinco años nivel inicial, centros educativos catalino braffet y maría altagracia beevers, distrito municipal de arroyo barril, distrito 14-01 de samaná, 2014-2015.
	Resultados de la tecnología de la información y la comunicación como recursos didácticos del segundo ciclo de nivel inicial, centros educativos san josé de villa y carmen oneida cruz eduardo, del distrito educativo 14-01 nagua 2014-2015.
	Impacto de la atención a la diversidad para el desarrollo de competencias de los niños y niñas, zona urbana, nivel inicial distrito educativo 14-03, rio san juan 2014-2015.
	Impacto de la formación familiar en los aprendizajes de los niños y las niñas del nivel inicial, grado pre-primario, de los centros públicos zona urbana, distrito educativo 14-02 cabrera, 2014-2015. Caso

	escuelas: arístides fiallo cabral, anacleto escolástico díaz y lucas abreu eusebio.
UNIVERSIDAD DEL CARIBE (UNICARIBE)	Evaluación del plan de estudio de la carrera de derecho en una universidad semi-presencial en república dominicana.
	Análisis de la función social de la pena en la república dominicana.
	Incidencia del dominio del idioma español para el desarrollo profesional en estudiantes de la carrera de derecho de una universidad de la república dominicana
	Programa de seguimiento a las estrategias docentes en la modalidad semi-presencial en una universidad de la república dominicana
	Competencias académicas en historia dominicana de los estudiantes de término de ciencias sociales en una universidad semi-presencial de la república dominicana
	Vinculación de una universidad de la república dominicana con los sectores productivos del país
UNIVERSIDAD EXPERIMENTAL FÉLIX ADAM (UNEFA)	Sistema de monitoreo y analisis de la laguna El Limón por muerte de peces y otras especies
	Impacto en la salud por manejo inadecuado y disposición final de los residuos sólidos en Rep. Dom.
	Cuidado y proteccion de las cuencas hidrogáficas desde el ambito de seguridad Nacional.
UNIVERSIDAD AGROFORESTAL FERNANDO ARTURO DE MERIÑO (UAFAM)	Uso del abejón nativo dominicano (xylocopa mordax) como agente polinizador del cultivo de tomate en invernaderos: una alternativa local y potencial a la introducción de abejorros del género bombus.
	Inducción a la vernalización de tres genotipos fresa (fragaria sp) para aumentar la producción de flores y estolones empleando ácido giberélico (ag3) a diferentes dosis y estados de desarrollo del cultivo.
	Evaluación y cría masiva de enemigos naturales para su uso en el control de plagas en producción bajo ambiente protegido.
	Propagación in vitro de ébano verde (magnolia pallescens) por técnicas biotecnológicas y evaluación de su adaptación en la cuenca del río yaque del norte de la república dominicana
UNIVERSIDAD PSICOLOGÍA INDUSTRIAL DOMINICANA (UPID)	Acciones delictivas en el entorno universitario diciembre de 2014

UNIVERSIDAD NACIONAL TECNOLÓGICA (UNNATEC)	Valoración de las competencias laborales de los egresados de la carrera de sistemas y tecnologías de la información de la universidad nacional tecnológica (unnatec) en el sector empresarial en la provincia santo domingo de república dominicana, en el período enero-diciembre de 2015
	La incidencia de la administración del conocimiento "knowledge management" en la productividad del proceso administrativo del centro de tecnología universal (centu), durante el período 2008
INSTITUTO DE FORMACIÓN DOCENTE SALOME UREÑA (ISFODOSU)*	Estudio diagnóstico sobre la dedicación de los docentes a la investigación educativa, formación profesional y la extensión.
	Estudio sobre eficiencia terminal de los estudiantes en el Recinto Emilio Prud Homme(estimación del tiempo de graduación del estudiante en los últimos 5 años.)
INSTITUTO ESPECIALIDAZADO DE ESTUDIOS SUPERIORES LOYOLA (IEESL)*	Producción de biogás y fertilizantes a partir de eichhornia provenientes de agua eutróficas
	Metagenónica de bacterias y arqueas para la obtención de enzimas
	Mosca del mediterráneo: alternativas de monitoreo y control en república dominicana
	Factores que inciden en la podredumbre y pérdidas postcosecha del cultivo de aguacate
	Caracterización de las estructuras geológicas activas en el suroeste de la isla
	Desarrollo de turismo cultural de la provincia san cristóbal
BARNA BUSINESS SCHOOL (BARNA)	"Una aproximación preliminar a la efectividad de los directores educativos en la República Dominicana: implicaciones para una agenda de investigación y consideraciones de políticas."
	"Potencialidades de Investigación con la Evaluación Diagnóstica del Primer Ciclo de Educación Media."
	Hay que aterrizar: Planificación, ejecución y gestión del Sistema de Acompañamiento y Supervisión (SAS).
	El papel de las características del Director Escolar en la determinación de los aprendizajes de los estudiantes: una aproximación con la Evaluación Diagnóstica de Educación Media
	Investigación sobre gobiernos corporativos en RD

	Evaluación de Impacto Fundación Falcondo
	Caso de Estudio Fundación Falcondo
	Consultoría para la explotación y análisis de la base de datos sobre temas educativos, proporcionada por el estudio "La enseñanza y el aprendizaje de la Lectoescritura y la Matemática como factores del fracaso escolar" realizado en República Dominicana.
	Consultoría para la Evaluación del Programa de Docente Innovador e Investigador
	Consultoría para la explotación y análisis de la base de datos sobre temas educativos, proporcionada por el Sistema Nacional de Supervisión Educativa (SNSE) a través del Sistema de Acompañamiento y Supervisión Educativa (SAS) de la República Dominicana
	Consultoría para la explotación y análisis de la base de datos sobre temas educativos, proporcionada por el Segundo Estudio Regional Comparativo y Explicativo (SERCE) realizado en República Dominicana
	"Gestión Directiva y Clima Escolar en República Dominicana: identificación de factores característicos y sus relaciones con resultados en la escuela".
	"Macadamia La Loma, convirtiendo una iniciativa ambiental en un negocio sostenible"
	Caso: blue country jeans
	Caso: ¿Vale la pena emprender?
	Caso: El reto de emprender
	"Punta Cana Resort and Club: fostering responsible tourism by managing solid wastes"
INSTITUTO TECNOLÓGICO DE LAS AMÉRICAS (ITLA)	Diseño y Desarrollo de un ROV (Remote Operated Vehicle) para Investigación Marítima por parte de ***La Autoridad Nacional de Asuntos Marítimos (ANAMAR)*** **y Seguridad Marítima.**
ACADEMIA SUPERIOR DE CIENCIAS AERONÁUTICAS (ASCA)	Impacto de la infraestructura, nuevos procedimientos y tecnologías en el flujo de los pasajeros en las terminales aéreas de la República Dominicana

	Impacto ambiental de las aeronaves que operan en el espacio aéreo dominicano y su proyección regional para el año 2025

Fuente: Plantilla de proyectos de investigación 2015 solicitada a las Instituciones de Educación Superior

TABLA 76
PROYECTOS FONDOCYT APROBADOS POR TIPO DE INSTITUCIÓN, 2015

TIPO DE INSTITUCIÓN	CANTIDAD DE PROYECTOS
TOTAL	**78**
Instituciones de Educación Superior	60
Instituciones Especializadas y Centros de Investigación e Innovación	11
Institutos Públicos	6
Consorcios	1

Fuente: Memorias 2015 MESCYT.

TABLA 77
DESEMBOLSOS POR INSTITUCIÓN DURANTE EL AÑO 2015, RELATIVO A TODOS LOS PROYECTOS EN EJECUCIÓN

No.	INSTITUCIÓN	MONTO DESENBOLSADO(RD$)
	TOTAL DESEMBOLSADO	**138,880,427.45**
1	Universidad Autónoma de Santo Domingo (UASD)	47,610,348.75
2	Instituto Tecnológico de Santo Domingo (INTEC)	16,326,153.66
3	Universidad Nacional Evangélica (UNEV)	12,835,430.43
4	Pontificia Universidad Católica Madre y Maestra (PUCMM)	9,547,779.31
5	Universidad ISA (UNISA)	9,177,978.27
6	Universidad Iberoamericana (UNIBE)	8,405,329.00
7	Centro de Investigaciones Biomédicas y Clínicas (CINBIOCLI)/Hospital José María Cabral y Báez	7,839,568.70
8	Jardín Botánico Nacional “Rafael Moscoso” (JBN)	6,255,974.46
9	Servicio Geológico Nacional (SGN)	5,439,336.60
10	Universidad Agroforestal Fernando Arturo de Meriño (UAFAM)	4,747,003.48
11	Instituto de Innovación en Biotecnología e Industria (IIBI)	3,850,311.94
12	Acuario Nacional	2,104,472.80
13	Universidad Nacional Pedro Henríquez Ureña (UNPHU)	1,450,188.43
14	UNEV-ERANet LAC	1,088,866.90
15	Universidad APEC (UNAPEC)	1,049,604.72
16	Hospital Metropolitano de Santiago (HOMS)	795,200.00
17	Universidad Tecnológica de Santiago (UTESA)	356,880.00

Fuente: Memorias 2015 MESCYT.

TABLA 78

CANTIDAD DE PROYECTOS DE INVESTIGACION APROBADOS POR TIPO DE INSTITUCIÓN AÑO 2015

No.	INSTITUCIONES DE EDUCACIÓN SUPERIOR	CANTIDAD DE PROYECTOS
	TOTAL GENEERAL	**78**
	TOTAL DE LAS UNIVERSIDADES	**60**
1	Universidad Autónoma de Santo Domingo (UASD)	24
2	Pontificia Universidad Católica Madre y Maestra (PUCMM)	10
3	Instituto Especializado de Estudios Superiores Loyola (IEESL)	4
4	Universidad INTEC	4
5	Universidad ISA (UNISA)	4
6	Universidad Nacional Evangélica (UNEV)	4
7	Universidad Nacional Pedro Henríquez Ureña (UNPHU)	3
8	Universidad Agroforestal Fernando Arturo de Meriño (UAFAM)	2
9	Universidad Tecnológica de Santiago (UTESA)	2
10	Universidad APEC (UNAPEC)	1
11	Universidad Dominicana O&M	1
12	Universidad Iberoamericana (UNIBE)	1
	INSTITUTOS ESPECIALIZADOS	**11**
1	Instituto Dominicano de Investigaciones Agropecuarias y Forestales (IDIAF)	8
2	Instituto de Innovación en Biotecnología e Industria (IIBI)	3
	INSTITUCIONES PUBLICAS	**6**
1	Servicio Geológico Nacional (SGN)	3
2	Dirección General de Aduanas (DGA)	2
3	Instituto Nacional de Recursos Hidráulicos (INDRHI)	1
	CONSOCIOS	**1**
1	Centro Agronómico Tropical de Investigación y Enseñanza (CATIE)	1

Fuente: Memorias 2015 MESCYT.

TABLA 79

RELACION DE PROYECTOS DE EXTENSIÓN REPORTADOS POR LA INSTITUCIONES

INSTITUCIÓN DE EDUCACIÓN SUPERIOR	PROYECTO DE EXTENSIÓN	DESCRIPCIÓN DEL PROYECTO
PONTIFICIA UNIVERSIDAD CATOLICA MADRE Y MAESTRA	DONACIÓN DE RD$ 39,000.00 A LA FUNDACIÓN PAÑOLETAS	Donación a esta ong que se encarga de darle apoyo a las mujeres que tienen cáncer de mama, por parte de los estudiantes de; proyecto restaurante katana, producto de las propinas generadas
	DISEÑO DEL MUSEO DE LAS TRADICIONES OCOEÑAS	Realización y donación del diseño del museo de las tradiciones ocoeñas para la comunidad de san josé de ocoa, por parte de un grupo de estudiantes de arquitectura, guiados por el profesor arq. George aponte
	PROYECTO DE DISEÑO PARA EL BANCO DE ALIMENTOS DE LA REPÚBLICA DOMINICANA	Diseño del banco de alimentos de la república dominicana, a requerimiento de la arquidiócesis de santo domingo, por parte de estudiantes de arquitectura
	TALLER DE LABORATORIO DE FÍSICA	El profesor arismendy rodríguez, del departamento de ciencias básicas, impartió un taller de laboratorio de física en el colegio apostolado del sagrado corazón de jesús en santo domingo
	REGALANDO ESPERANZA	Estudiantes de derecho, junto al decanato de estudiantes, llevaron al zoológico a los niños de un hogar infantil apadrinado
	NAVIDAD ES JESÚS	Repartición de regalos a niños de bajos recursos, por parte del decanato de estudiantes y estudiantes de derecho e ingeniería industrial
	ESPECTÁCULO RITMO E IDENTIDAD CULTURAL	Espectáculo donde se mostró la importancia de los ritmos dominicanos a través de la historia, los pasos básicos que se desprenden de cada uno, así como los vestuarios de cada representación
	TALLER ESTIMULACIÓN DE LA MOTRICIDAD FINA	Taller impartido para el personal docente del centro educativo marillac, por parte del departamento de psicología
	TALLER TÉCNICA DE MODIFICACIÓN DE CONDUCTA	Taller impartidos para el personal docente del centro educativo marillac, por parte del departamento de psicología
	ENTRENAMIENTO EN LABORES DE RECICLADO DE MATERIALES DE DESECHO	Estudiantes de ecología y gestión ambiental participaron en el entrenamiento en colegios privados en labores de reciclado de materiales de desecho, junto con el centro para el desarrollo agropecuario y forestal (cedaf)
	PARTICIPACIÓN EN EL DÍA MUNDIAL DE LIMPIEZA DE PLAYAS	Participación en eldía mundial de limpieza de playas, junto con el ministerio de medio ambiente.
	ENCUENTROS SOBRE ÉTICA Y EDUCACIÓN CIUDADANA	Encuentros para tratar el tema ética y educación ciudadana, dirigidos a más de 600 educadores del área de ciencias sociales del sector público, por parte del consorcio de educación cívica
	CONTINUACIÓN DEL PROYECTO CIUDADANO "FORMANDO LÍDERES PARA	Con centros educativos en samaná y en san pedro de macorís. Este proyecto

INSTITUCIÓN DE EDUCACIÓN SUPERIOR	PROYECTO DE EXTENSIÓN	DESCRIPCIÓN DEL PROYECTO
	NUESTRA SOCIEDAD, 3ERA ETAPA"	permite seguir fortaleciendo las competencias cívicas participativas de los estudiantes y aumentando su compromiso en la participación en el desarrollo de políticas públicas en beneficio de su comunidad. Este proyecto se continuó desarrollando gracias a la gestión del consorcio de educación cívica, la comunidad educativa lux mundi y la pucmm, con fondos de la fundación ademi
	PROYECTO CIUDADANO Y DERECHOS HUMANOS	Desarrollado en conjunto con visión mundial, se capacitaron 35 líderes juveniles en políticas públicas y derechos humanos en 5 escuelas del distrito educativo 10-02
	ESTRATEGIA DE INTERVENCIÓN EN LAS ESCUELAS PÚBLICAS DEL DISTRITO 10-01, VILLA MELLA	Continuación de la estrategia de intervención en las escuelas públicas del distrito 10-01, villa mella con el financiamiento del inafocam. Proyecto ejecutado por centro de investigación en educación y desarrollo humano (ciedhumano)
	IMPLEMENTACIÓN DEL CUARTO AÑO DE LA POLÍTICA DE APOYO A LOS APRENDIZAJES EN LOS PRIMEROS GRADOS	Apoyo a los aprendizajes en los primeros grados con financiamiento del ministerio de educación de la república dominicana (minerd). Royecto ejecutado por centro de investigación en educación y desarrollo humano (ciedhumano)
	PROMOCIÓN DE LA SALUD EN EL ENTORNO ESCOLAR	Se informó y sensibilizó sobre salud preventiva, hábitos de higiene y temas relacionados con los actores que intervienen en los procesos educativos de los centros, con el fin de mejorar la salud individual y algunas condiciones vulnerables de los centros educativos. Proyecto ejecutado por centro de investigación en educación y desarrollo humano (ciedhumano)
	PROGRAMA PILOTO CONCIENCIA TEMPRANA DEL AGUA	Inicio de programa piloto en santo domingo y el norte sobre conciencia temprana del agua, con la unidad del agua/ centro internacional para la innovación en tecnología y administración (citam) y financiamiento del banco de reservas. Proyecto ejecutado por centro de investigación en educación y desarrollo humano (ciedhumano)
	TALLER EL PRECIO DE LA TRANSPARENCIA	Se ofrecieron varios talleres de "el precio de la transparencia", en colaboración con varias empresas.
	COLOQUIO DE AUDITORÍA	Aprender los temas actuales de auditoría
	CONVERSATORIO CONTANDO LA HISTORIA DE LA PSICOLOGÍA EN REPÚBLICA DOMINICANA	Conversatorio dedicado a los profesionales de la psicología en ocasión de celebrarse el día del psicólogo
	CONFERENCIA PERSPECTIVAS PRESENTES Y FUTURAS DE LAS ENERGÍAS RENOVABLES EN REPÚBLICA DOMINICANA	

INSTITUCIÓN DE EDUCACIÓN SUPERIOR	PROYECTO DE EXTENSIÓN	DESCRIPCIÓN DEL PROYECTO
	CONFERENCIA LOS CONTRATOS EN EL DERECHO DOMINICANO: APLICACIÓN EN LA DIRECCIÓN DE PROYECTOS. MAG. EDYNSON ALARCÓN	
	CONFERENCIA IMPLEMENTACIÓN DE UN ÍNDICE DE RENTA FIJA PARA EL MERCADO DE VALORES DOMINICANO: EL CASO DE JMMB BOND INDEX	
	CONFERENCIA LOS PRINCIPIOS DEL DERECHO DE LA COMPETENCIA Y SU APLICACIÓN	
	CONFERENCIA SIRIA E IRAK: EL NUEVO ESTADO ISLÁMICO DE LEVANTE. IVÁN GATÓN.	
	CONFERENCIA TÉCNICAS PARA DETECTAR AGENTES ECONÓMICOS QUE INCURREN EN PRÁCTICAS ANTI-COMPETITIVAS. MARCOS AVALOS	
	FERIA DE VENTAS "ESCAPA DE LA RUTINA"	Incentivar al público dominicano a optar por rutas turísticas realizables en 24 horas, en los destinos: baní, cotuí, hato mayor, monte plata, río san juan, salcedo, san josé de ocoa y san juan de la maguana
	CHARLA FUNDACIÓN ECOLÓGICA PUNTA CANA	Charla educativa organizada para los politécnicos turísticos como parte de la labor social que se prepara en el marco de la feria de ventas
	PROYECTO RESTAURANTE “KATANA”	Que los estudiantes de la carrera de administración hotelera pongan en práctica lo aprendido a lo largo de la carrera y demuestren su capacidad para administrar un restaurante
	CENA PRO-RECAUDACIÓN DE FONDOS COCINANDO POR LA NIÑEZ	Cena benéfica a beneficio de la fundación pediátrica por un mañana
	CENA CON LA INDUSTRIA	Organizada en el marco de la concentración alimentos y bebidas para los gerentes de recursos humanos de los hoteles aliados para pasantía y gerentes de la industria hotelera
	CONGRESO EVOLUCIÓN Y PERSPECTIVAS DEL TURISMO DE CRUCEROS EN LA REPÚBLICA DOMINICANA	Dotar a los participantes de los conocimientos sobre los pasos que estamos dando para incursionar como país en el segmento de cruceros
	PRESENTACIÓN “LA ARQUITECTURA EFÍMERA, ESPÍRITU DE UNA ÉPOCA”	Crear un documento resultado de la investigación de un tema específico
	PANEL "ARQUITECTURA EN BLANCO Y NEGRO: LEER Y ESCRIBIR EN ARQUITECTURA"	Reflexión crítica sobre la escritura por y para arquitectos
	CHARLA: ARQUITECTURA, OTRA VISION	Reflexionar sobre la arquitectura desde un punto de vista más práctica
	EXPOSICIÓN EPIFANÍA CRISTIANA	Expresión plástica de un concepto abstracto
	EXPOSICIÓN SISTEMAS Y VISIÓN DE UNA NUEVA MONUMENTALIDAD	Plantear soluciones de diseño de la gran urbe
	CONVERSATORIO: CÓMO ABORDAR EL DISEÑO A GRAN ESCALA. EL CASO DE GREEN POINT-WILLIAMSBURG EN LA CIUDAD DE NUEVA YORK	Conocer herramientas de diseño urbano a gran escala.
	EXPOSICIÓN ARTEFACTO	Diseñar un objeto que represente un movimiento de vanguardia
	EXPOSICIÓN CONCURSO NACIONAL DE	Integrar herramientas de diseño urbano y

INSTITUCIÓN DE EDUCACIÓN SUPERIOR	PROYECTO DE EXTENSIÓN	DESCRIPCIÓN DEL PROYECTO
	PARQUES ECOLÓGICOS	ecología
	EXPOSICIÓN EVA 2015	Estimular la sensibilidad artística, expresión y experimentar proceso de creación completo desde la concepción hasta la ejecución
	SEMINARIO PAISAJES MODERNOS DE AMÉRICA LATINA Y EL CARIBE	Analizar las diferencias y similitudes en las obras paisajísticas de la región
	COLOQUIO SOBRE ARTE EN ESPACIOS PÚBLICOS	Conocer experiencias previas y condicionantes del arte en espacios públicos
	CONFERENCIA EL ROL DE LOS PARTIDOS POLÍTICOS EN EL FORTALECIMIENTO DE LA DEMOCRACIA	
	SEMINARIO ANÁLISIS A LA LEY DE PARTIDOS EN EL MARCO DEL DERECHO CONSTITUCIONAL Y ELECTORAL	Analizar esta nueva ley que constituye un instrumento jurídico trascendental para el ejercicio de los derechos civiles y políticos de todos los ciudadanos
	LA NOCHE MÁS CORTA 2014	Proyección de cortometrajes ganadores de la semana más corta 2014 y exposición fotográfica
	SEMINARIO TALLER COBERTURA DEL CAMBIO CLIMÁTICO	Dialogar sobre la cobertura del cambio climático en los medios estadounidenses; organizado junto a la fundación diario libre y la embajada de estados unidos
	FESTIVAL LA SEMANA MÁS CORTA 2015	Festival audiovisual del departamento de comunicación social en su viii edición. Incluye la realización de talleres para estudiantes.
	LA NOCHE MÁS CORTA 2015	Proyección de los cortometrajes ganadores de la semana más corta 2015.
	CONCURSO RADIO POR TEMPORADA	Presentación de proyectos radiofónicos inspirados en la libertad de expresión y el periodismo y libertad de expresión
	PLAN DE RESPONSABILIDAD SOCIAL DE RECAUDACIÓN DE FONDOS PARA LA FUNDACIÓN "ACCIÓN CALLEJERA"	Los estudiantes de la concentración de alimentos y bebidas (a&b) de la carrera de administración hotelera del campus de santiago, como parte de su proyecto restaurante "bistecca grill", recaudaron fondos a través de la venta de productos artesanales elaborados por los niños de esta ong.
	DIVULGACIÓN DEL CONTENIDO Y SIGNIFICADO DE LOS DERECHOS FUNDAMENTALES CONTEMPLADOS EN LA CONSTITUCIÓN DOMINICANA	Divulgación del contenido y significado de los derechos fundamentales contemplados en la constitución dominicana, en distintas instituciones educativas, por parte de estudiantes de derecho
	DIFUSIÓN DE LOS DERECHOS FUNDAMENTALES DEL NIÑO A LOS HIJOS SOBREVIVIENTES DE LA VIOLENCIA INTRAFAMILIAR	Actividad de difusión de los derechos fundamentales del niño a los hijos sobrevivientes de la violencia intrafamiliar, por parte de estudiantes de derecho, y coordinada junto a la procuraduría fiscal del distrito judicial de santiago.
	OBTENCIÓN DE 98 ACTAS DE ESTADO CIVIL PARA DOMINICANOS	Obtención de 98 actas de estado civil para dominicanos que no las tenían, junto a acción callejera, por parte de estudiantes de derecho, como parte de un proyecto de más de un año
	VENTA DE 100 CARPETAS CON IMÁGENES DE COLIBRÍES	Estudiantes de arquitectura vendieron

INSTITUCIÓN DE EDUCACIÓN SUPERIOR	PROYECTO DE EXTENSIÓN	DESCRIPCIÓN DEL PROYECTO
		estas carpetas con imágenes de colibríes captadas por el fotógrafo eddy butler, a empresas y particulares, para el proyecto "colibrí", con el objetivo de colaborar con la ong acción callerjera
	EVALUACIÓN DE LAS BIBLIOTECAS DE LOS CENTROS EDUCATIVOS DE EDUCACIÓN BÁSICA DE 8 ESCUELAS DE LA REGIONAL NORTE DEL MINISTERIO DE EDUCACIÓN	Estudiantes de arquitectura realizaron la evaluación de las bibliotecas de los centros educativos de educación básica de 8 escuelas de la regional norte del ministerio de educación, como parte de la propuesta del proyecto de dotación de bibliotecas para 8 escuelas de las participantes en la política de apoyo a los aprendizajes en los primeros grados del nivel básico, en lectura, escritura y matemáticas, del centro de investigación en educación y desarrollo humano (cied).
	ASESORÍA EN LA INSTALACIÓN DEL LABORATORIO DE CIENCIAS NATURALES, PARA LA EDUCACIÓN SECUNDARIA EN EL SEMINARIO SAN PÍO X	La profesora oneida jiménez, del departamento de ciencias básicas, ofreció asesoría en la instalación del laboratorio de ciencias naturales, para la educación secundaria, en el seminario san pío x
	INSPECCIÓN DE LA LOMA DE ALTO BANDERA	La profesora encarnación garcía, del departamento de ciencias básicas, visitó, con fines de inspección, la loma de alto bandera, en valle nuevo, constanza, con el objetivo de evaluar la contaminación de los suelos por el escurrimiento de combustibles, aceites y lubricantes producto de las plantas de generación eléctrica a través de los años.
	CHARLAS SOBRE LA PROBLEMÁTICA AMBIENTAL DE VILLA MELLA	La profesora lourdes tapia benoit presentó varias charlas a las comunidades de villa mella, sobre su problemática ambiental
	DISCIPLINA POSITIVA	Charla sobre disciplina positiva a los padres, madres y tutores del preescolar baby montessori santiago, por parte del departamento de ciclo básico
	REPORTAJES COMUNITARIOS	Un grupo de estudiantes de comunicación social entró en contacto con las necesidades de los moradores del sector la gloria de la comunidad de cienfuegos y prepararon reportajes que fueron transmitidos a través de las redes sociales de los estudiantes y del departamento
	DONACIÓN DE JUGUETES SALA DE NIÑOS DEL HOSPITAL RICARDO LIMARDO	Donación de juguetes en sala de niños del hospital ricardo limardo en puerto plata, por parte del colegio santa rosa de lima
	COLECTA DE JUGUETES PARA NIÑOS POBRES	Colecta de juguetes para niños pobres en puerto plata, por parte del colegio santa rosa de lima
	DONACIÓN DE ROPAS A LOS NIÑOS DEL SECTOR DEL PLAYA OESTE	Donación de ropas a los niños del sector del playa oeste de puerto plata, por parte del colegio santa rosa de lima
	ENTREGA DE RACIONES ALIMENTICIAS Y GOLOSINAS A FAMILIAS DE NIÑOS POBRES	Entrega de raciones alimenticias y golosinas a familias de niños pobres de puerto plata, por parte del colegio santa rosa de lima

INSTITUCIÓN DE EDUCACIÓN SUPERIOR	PROYECTO DE EXTENSIÓN	DESCRIPCIÓN DEL PROYECTO
	PARTICIPACIÓN EN CAMPAÑAS DE VACUNACIÓN CON EL CENTRO SANITARIO	Participación en campañas de vacunación con el centro sanitario de puerto plata, por parte del colegio santa rosa de lima
	VALORACIÓN DEL CRECIMIENTO Y DESARROLLO DE NIÑOS EN ALBERGUES INFANTILES, CONANI Y CIANI	Valoración del crecimiento y desarrollo de niños en albergues infantiles, conani y ciani, por parte de estudiantes de enfermería
	CHARLAS EDUCATIVAS SOBRE PREVENCIÓN DE ENFERMEDADES, LACTANCIA MATERNA, INMUNIZACIÓN, SALUD AMBIENTAL	Charlas educativas sobre prevención de enfermedades, lactancia materna, inmunización, salud ambiental en diversas comunidades, por parte de estudiantes de enfermería
	APOYO Y COLABORACIÓN CON EL CURSO DE CAPACITACIÓN DE LÍDERES EN PROMOCIÓN SOCIAL Y HUMANA	Desde el departamento de estudios teológicos se ofreció apoyo y colaboración a la arquidiócesis de santiago con el curso de capacitación de líderes en promoción social y humana
	II OLIMPIADA DOMINICANA DE INFORMÁTICA (ODI)	Competencia algorítmica y de programación para estudiantes de educación media, que tiene como objetivo fomentar una apreciación por las ciencias computacionales en los adolescentes; llevada a cabo por el departamento de ingeniería en sistemas y computación
	CAMPAMENTO NACIONAL DE PREPARACIÓN PARA LA OLIMPIADA INTERNACIONAL DE INFORMÁTICA (IOI)	Campamento con el objetivo de preparar a la selección dominicana para representar al país en la xxvii olimpiada internacional de informática en almaty, kazajistán
	ENTRENAMIENTOS EN PROGRAMACIÓN COMPETITIVA	Actividad extracurricular con el propósito de preparar a los jóvenes interesados en el campo de las matemáticas, la investigación de operaciones, la programación y otros, para participar exitosamente en el ciclo de competiciones acm-icpc
	JORNADAS DE DONACIÓN DE SANGRE	Realización de 3 jornadas de donación de sangre, recolectándose 352 unidades, por parte de la facultad de ciencias de la salud
	CHARLAS DE CRECIMIENTO Y DESARROLLO DEL NIÑO	Charlas de crecimiento y desarrollo del niño, en las diferentes comunidades donde se imparte medicina familiar y comunitaria
	CHARLAS DE PREVENCIÓN Y CONTROL DE ENFERMEDADES CRÓNICAS NO TRANSMISIBLES	Charlas de prevención y control de enfermedades crónicas no transmisibles en diferentes comunidades
	CHARLAS SOBRE EDUCACIÓN EN NUTRICIÓN, CONTROL DE LA NATALIDAD E HIGIENE PERSONAL Y AMBIENTAL.	Charlas sobre educación en nutrición, control de la natalidad e higiene personal y ambiental en diferentes comunidades
	CAMPAÑAS DE PREVENCIÓN DEL DENGUE Y LA CHINKUNGUNYA	Campañas de prevención del dengue y la chinkungunya en diferentes comunidades, por parte de la facultad de ciencias de la salud
	MANEJO DE UNA PLAGA DE PIOJOS EN LA COMUNIDAD DE LA UNIÓN, BARRIO DE PEKÍN	Manejo de una plaga de piojos en la comunidad de la unión, barrio de pekín, por parte de la facultad de ciencias de la salud
	ELABORARON DE UN SISTEMA PARA EL CONTROL, ORGANIZACIÓN Y MEJORA DE LOS PROCESOS FINANCIEROS DE UNA EMPRESA	Elaboraron de un sistema para el control, organización y mejora de los procesos financieros de una empresa, de manera gratuirta, por parte de estudiantes de

INSTITUCIÓN DE EDUCACIÓN SUPERIOR	PROYECTO DE EXTENSIÓN	DESCRIPCIÓN DEL PROYECTO
		gestión financiera y auditoría
	DISEÑO DE CAMPAÑA PROMOCIONAL PARA LA FUNDACIÓN ACCIÓN CALLEJERA	Estudiantes de mercadotecnia diseñaron una campaña promocional para la fundación acción callejera, a fin de incentivar la venta de boletos para la rifa de un automóvil pro-fondos de la institución
	DISEÑO DE PLAN ESTRATÉGICO DE MERCADEO PARA EL PATRONATO DE AYUDA AL CUERPO DE BOMBEROS	Diseño de plan estratégico de mercadeo para el patronato de ayuda al cuerpo de bomberos, por parte de estudiantes de mercadotecnia
	CHARLAS DE EDUCACIÓN NUTRICIONAL	Una delegación de cuatro estudiantes de la carrera de nutrición y dietética, bajo la supervisión y acompañamiento de la doctora castellanos, impartieron charlas de educación nutricional para padres de niños de muy bajos recursos y con un nivel muy pobre de conocimientos, para un programa de escuelas del sector de villa mella del distrito 10-01 sto. Dom. Norte red 4 sub-red 5 y red 7 sub-red 8
	ENTREGA DE REGALOS Y CERTIFICADOS EN LA CELEBRACIÓN DEL DÍA DE LAS MADRES EN EL CENTRO DE REHABILITACIÓN RAFEY MUJERES	Estudiantes de la carrera de psicología participaron, con entrega de regalos y certificados, en la actividad con motivo de la celebración del día de las madres en el centro de rehabilitación rafey mujeres
	EVALUACIONES PSICOLÓGICAS AL PERSONAL INTERNO DEL CENTRO DE REHABILITACIÓN RAFEY MUJERES	En coordinación con la docente rosario corominas, los estudiantes de psicología realizaron evaluaciones al personal interno del centro de rehabilitación rafey mujeres
	CHARLAS SOBRE CUIDADO DE ESPALDA	Charlas sobre cuidado de espalda en ocho centros educativos, con un alcance de alrededor de 300 estudiantes, por parte de estudiantes de terapia física
	TRATAMIENTO DE FISIOTERAPIA EN LA CARRERA DEL BÚHO	Los estudiantes participaron como voluntarios en la carrera del búho, en donde aplicaron tratamiento de fisioterapia a unas 30 personas que requirieron los servicios una vez finalizada la carrera
	MERCADO DE PULGAS	Un grupo de estudiantes de terapia física organizó un mercado de pulgas, para con los beneficios colaborar con el tratamiento de cáncer de un joven estudiante
	MISIÓN PUCMM	El decanato de estudiantes realizó la labor social misión pucmm, en las comunidades de piedra blanca y los higos, jarabacoa. Contó con la participación de 100 voluntarios quienes, conjuntamente con las asociaciones estudiantiles, desarrollaron operativos médicos, actividades recreativas de integración y recreación, entre otras.
	TALLERES DE FINANZAS PERSONALES	El departamento de administración de empresa organizó 10 talleres de finanzas personales, los cuales participaron 600 personas, incluyendo padres y madres, estudiantes y personal de la universidad
	PROGRAMA DE ESCUELAS EFECTIVAS (PEF)	Contribuir de manera significativa con el mejoramiento de la calidad de los aprendizajes de los niños y niñas en el

INSTITUCIÓN DE EDUCACIÓN SUPERIOR	PROYECTO DE EXTENSIÓN	DESCRIPCIÓN DEL PROYECTO
		primer ciclo del nivel básico
	FERIAS DE LECTURA Y ESCRITURA	El centro de excelencia para la investigación y difusión de la lectura y escritura (cedile) organizó 17 ferias de lectura y escritura en escuelas públicas de zonas vulnerables, con el objetivo de integrar la comunidad a la escuela para apoyar la labor educativa, desarrollando el placer por la lectura y la escritura, así como creando conciencia de su importancia para el desarrollo cognitivo de los estudiantes
	TALLERES SOBRE LA IMPORTANCIA DE LA LECTURA Y LA ESCRITURA PARA EL DESARROLLO DE LOS SUJETOS	El cedile impartió 10 talleres sobre la importancia de la lectura y la escritura para el desarrollo de los sujetos, dirigidos a para madres, padres y tutores
	PRIMER MARATÓN DOMINICANO DE LECTURA "LEER NOS HACE LIBRES Y DESPIERTA NUESTRA IMAGINACIÓN"	El cedile organizó el primer maratón dominicano de lectura "leer nos hace libres y despierta nuestra imaginación", en el cual participaron 106,767 dominicanos
	ESTRATEGIA DE INTERVENCIÓN EN LAS ESCUELAS PÚBLICAS DE LOS DISTRITOS DE MONTECRISTI, CABRERA Y FANTINO	Inicio de la estrategia de intervención en las escuelas públicas de los distritos de montecristi, cabrera y fantino, con el financiamiento del instituto nacional de formación y capacitación del magisterio (inafocam). Proyecto ejecutado por centro de investigación en educación y desarrollo humano (ciedhumano)
	PROGRAMA DE FORTALECIMIENTO A CENTROS DEL NORTE CON LA MODALIDAD DE JORNADA ESCOLAR EXTENDIDA	Inicio del programa de fortalecimiento a centros del norte con la modalidad de jornada escolar extendida, con financiamiento del minerd. Royecto ejecutado por centro de investigación en educación y desarrollo humano (ciedhumano)
	SEMINARIO DOCENTES INVESTIGANDO DESDE LOS FONDOS CONCURSABLES DE LA VII	Socializar los resultados de las investigaciones de la facultad de ciencias de la salud financiadas por los fondos concursables de la vicerrectoría de investigación e innovación.
	SEMINARIO PROGRAMAS DE POSTGRADO EN CIENCIAS DE LA SALUD INVESTIGANDO	Dar a conocer los resultados de diferentes estudios llevados a cabos por docentes y estudiantes de postgrado en distintas disciplinas.
	CHARLA SOBRE MODELO DE TRABAJO COMUNITARIO DE LA PUCMM	La charla fur impartida a los voluntarios del proyecto bernabé
	SISTEMA DE INFORMACIÓN FINANCIERA Y DE CONTROL INTERNO	Los estudiantes de gestión financiera y auditoría le preparan a una empresa, de manera gratuita, un sistema de información financiera y de control interno que sirve de base para mejorar los procesos financieros
	PARTICIPACIÓN EN EL COMITÉ DE EDUCACIÓN EN EL INSTITUTO DE CONTADORES PÚBLICOS AUTORIZADO DE LA REP. DOM (ICPARD), PARA LA UNIFICACIÓN DE LAS ASIGNATURAS TRANSVERSALES EN LOS PENSA DE LAS UNIVERSIDADES QUE OFRECEN LA CARRERA DE CONTABILIDAD	Participación en el comité de educación en el instituto de contadores públicos autorizado de la rep. Dom (icpard), para la unificación de las asignaturas transversales en los pensa de las universidades que ofrecen la carrera de contabilidad

INSTITUCIÓN DE EDUCACIÓN SUPERIOR	PROYECTO DE EXTENSIÓN	DESCRIPCIÓN DEL PROYECTO
	CHARLA A LA HORA DE ESCOGER CARRERA: ¿CÓMO FAVORECER UNA DECISIÓN ACERTADA?	Dirigida a la comunidad en general
	CHARLA ENAMORAMIENTO A LA VISTA. COMPRENDER LA DINÁMICA PARA AYUDAR	Dirigida a la comunidad en general
	CHARLA VALORES Y ACTITUDES QUE CONSTRUYEN LA FAMILIA: ABRIENDO LA VENTANA DE LA RESPONSABILIDAD.	Dirigida a la comunidad en general
	CURSO HISTORIA DE LOS PAPAS II	Ofrecer conocimientos generales sobre temas eclesiásticos.
	CHARLAS SOBRE HISTORIA	Charlas ofrecidas a colegios y escuelas públicas en fechas patrias por los profesores de historia
	SEMINARIO DE SEGURIDAD EN LAS INSTALACIONES ELÉCTRICAS EN BAJA, MEDIA Y ALTA TENSIÓN, CASO REPÚBLICA DOMINICANA	Conocer las nuevas tecnologías para certificar y asegurar las instalaciones eléctricas en edificaciones
	CURSO TALLER DEL PROGRAMA NACIONAL DE PRODUCCIÓN MÁS LIMPIA	Capacitación de técnicos de empresas en el tema de producción más limpia
	COLABORACIÓN CON EDENORTE DOMINICANA PARA LA REALIZACIÓN DE PRUEBAS DE ESFUERZO MECÁNICO Y DE AISLAMIENTO ELÉCTRICO EN NUESTROS LABORATORIOS.	Colaboración con edenorte dominicana para la realización de pruebas de esfuerzo mecánico y de aislamiento eléctrico en nuestros laboratorios.
	XXI SEMINARIO DE INGENIERÍA INUSTRIAL REVOLUCIONA: TRANSFORMA TU VISIÓN IMPULSA TU NACIÓN	Xxi seminario de ingeniería inustrial revoluciona: transforma tu visión impulsa tu nación
	COMPETENCIA INTERNACIONAL E INTERUNIVERSITARIA "CARIBBEAN FINALS OF THE ACM-ICPC"	Fomentar el estudio de los fundamentos de las ciencias computacionales, así como el trabajo en equipo y bajo presión en los estudiantes universitarios.
	CONFERENCIA BARCAMP RD 2014	Diseminar conocimiento de ingeniería, conformar comunidades especializadas, networking.
	CHARLA ALIMENTARNOS ADECUADAMENTE ES BUENO PARA LA SALUD	Educar nutricionalmente a madres, padres, psicólogos y docentes de las escuelas del distrito 10-01 sto., y aplicar las competencias aprendidas en nutrición
	CONFERENCIA PROGRAMACIÓN NEUROLINGUÍSTICA APLICADA A LAS ORGANIZACIONES	Dar a conocer los diferentes elementos de la programación neurolinguística (pnl) y su relación en el ámbito empresarial. A cargo del sr. Rafael nadal gómez.
	PANEL SOBRE PSICOLOGÍA SOCIAL	Socializar los resultados de las investigaciones realizadas en el contexto de la asignatura de metodología de investigación cualitativa realizada en barrios de la ciudad de santiago sobre desempleo, desesperanza aprendida, entre otros temas de psicología social-comunitaria. Presentado por estudiantes de término.
	CHARLAS SOBRE "IMPORTANCIA DEL DIAGNÓSTICO EN LA PRIMERA INFANCIA", "DESARROLLO EMOCIONAL EN LA PRIMERA INFANCIA, ÉNFASIS EN NIÑOS CON TRASTORNO DEL ESPECTRO AUTISTA" Y "ADICCIONES"	Impartir las charlas sobre "importancia del diagnóstico en la primera infancia", "desarrollo emocional en la primera infancia, énfasis en niños con trastorno del espectro autista" y "adicciones"
	COLABORACIÓN EN EL OPERATIVO DE MEDICIÓN Y AJUSTE DE SILLAS DE	Operativo organizado por joni and friends international disability center en el que los

INSTITUCIÓN DE EDUCACIÓN SUPERIOR	PROYECTO DE EXTENSIÓN	DESCRIPCIÓN DEL PROYECTO
	RUEDAS PARA NIÑOS DISCAPACITADOS	estudiantes de la carrera realizaron medicions y ajustes de sillas de ruedas para niños discapacitados
	CONFERENCIA "EL DEBIDO PROCESO"	Mantener un vínculo con los profesionales del área de ciencias jurídicas.
	CONFERENCIA "LA IMPORTANCIA DE LA DIVERSIDAD EN EL LUGAR DEL TRABAJO"	Vinculación con la embajada de los eeuu
	CONFERENCIA "ACCIÓN DE AMPARO"	Mantener un vínculo con los profesionales del área de ciencias jurídicas.
	CONFERENCIA "HISTIOCITOMA ANGIOMATOIDE FIBROSO: OBSERVACIONES NOVEDOSAS EN RESONANCIA MAGNÉTICA"	Fortalecer la vinculación con el área de la salud
	CONFERENCIA "LAS GARANTÍAS CONSTITUCIONALES"	Mantener un vínculo con los profesionales del área de ciencias jurídicas.
	CONFERENCIA "CÁTEDRA MAGISTRAL SOBRE DERECHO ECONÓMICO DE LA COMPETENCIA"	Mantener un vínculo con los profesionales del área de ciencias jurídicas.
	PROYECTO RESTAURANTE 2014 BISTECCA GRILL	Práctica académica de los conocimientos de la carrera en la asignatura proyecto restaurante
	IX FERIA HOTELERA Y GASTRONÓMICA PUCMM 2014	Práctica académica de la asignatura departamento de ventas hoteleras
	VIII CONGRESO MERCADEO HOTELERO "EVOLUCIÓN Y PERSPECTIVA DEL TURISMO DE CRUCEROS EN REPÚBLICA DOMINICANA"	Poner en práctica lo aprendido en la carrera, mediante la asignatura congresos y convenciones
	CENA EN HONOR A LOS PADRES DE LOS ESTUDIANTES DE TÉRMINO DE LA CARRERA DE ADMINISTRACIÓN HOTELERA	Agradecer a los padres de los estudiantes de la acarrera de administración hotelera la oportunidad de lo aprendido durante los años de su carrera y en la asignatura banquetes
	CHARLA GESTIÓN EMPRESARIAL DEL CONOCIMIENTO: PERSPECTIVAS SOBRE EDUCACIÓN Y EMPRENDIMIENTO FUNDAMENTALES EN EL SIGLO XXI	Informar sobre las perspectivas sobre educación y emprendimiento fundamentales en el siglo xxi
	X CONGRESO ANUAL DE ADMINISTRACIÓN DE EMPRESA "INDIVIDUO, EMPRESA, SOCIEDAD. GESTIÓN INTEGRAL: CAMBIAS TÚ, CAMBIA TU MUNDO"	Mostrar diferentes ponencias sobre la gestión integral
	CHARLA CÓMO EXPORTAR A EUROPA	Formar sobre los procedimientos para exportar a europa
	EXPOSICIÓN PROYECTOS DE DISEÑO V Y VII	Apreciar la capacidad y el aprendizaje de los estudiantes de diseño de arquitectura
	EXPOSICIÓN DE BAJANTES CON TRAYECTORIA DE EGRESADOS DE ARQUITECTURA	Exposición de paneles con obras de 40 egresados de arquitectura
	EXPOSICIÓN DE PROYECTOS DE ESTUDIANTES DE ARQUITECTURA	Observar los proyectos desarrollados por los estudiantes de arq
	CONCURSO DE DIBUJO Y RALLY UNIVERSITARIO	Adquirir y compartir conocimientos
	JORNADA DE REFLEXIÓN "4 DÉCADAS DE LA ESCUELA DE ARQUITECTURA FRANCISCO CAMARENA: PRIMERA, SEGUNDA, TERCERA Y CUARTA DÉCADAS"	Actividad conmemorativa 40 años de la carrera de arquitectura
	SEMINARIO INTERNACIONAL: CARIBE DUAL	Actividad conmemorativa 40 años de la carrera de arquitectura
	CHARLA SOBRE DERECHO REGISTRAL	Explicar los principios que rigen el derecho registral

INSTITUCIÓN DE EDUCACIÓN SUPERIOR	PROYECTO DE EXTENSIÓN	DESCRIPCIÓN DEL PROYECTO
	SEMINARIO LAS NUEVAS TENDENCIAS DEL DERECHO ADMINISTRATIVO	Conocer las novedades existentes en el derecho administrativo
	PANEL: "JUECES, ABOGADOS Y ESCRITORES: CÓMO ESCRIBEN LOS DOCTRINARIOS DOMINICANOS"	Conocer las distintas técnicas de escritura de expertos en el área jurídica
	SEMINARIO SOBRE LOS NUEVOS TIPOS PENALES	Poner al día del contenido de las nuevas infracciones, medidas y sanciones del código penal reformado
	DEBATE FINAL SOBRE TEMAS CONSTITUCIONALES	Afianzar las competencias y destrezas de defensa de temas controversiales en el ámbito constitucional sobre criterios jurídicos
	TALLER PERIODISMO Y MEDIO AMBIENTE	Formar estudiantes de comunicación social y periodistas en ejercicio en lo relativo a la cobertura periodística del cambio climático; en coordinacion con la embajada de los estados unidos y la fundacion diario libre
	SEMINARIO ESCRITURA CREATIVA	
	CHARLA PARADIGMA EN EL DIAGNÓSTICO IMAGINOLÓGICO	Formar sobre el diagnóstico basado en imágenes
	CHARLA MANTENIMIENTO DE PRÓTESIS DESPUÉS DE COLOCADAS	Informar sobre el mantenimiento de prótesis después de colocadas
	CHARLA ACTUALIZACIÓN EN LA RELACIÓN ENFERMEDAD PERIODONTAL Y ENFERMEDADES SISTEMÁTICAS	Actualizar sobre la relación enfermedad periodontal y enfermedades sistemáticas
	CHARLA ADMINISTRACIÓN DE CONSULTORIO	Formar sobre cómo administrar los consultorios
	CHARLA PLANIFICACIÓN PROTÉSICA EN DIENTES NO VITALES	Actualizar sobre la planificación protésica en dientes no vitales
	CHARLA TRAUMAS EN PACIENTES PEDIÁTRICOS	Brindar informaciones sobre los traumas en pacientes pediátricos
UNIVERSIDAD APEC (UNAPEC)	CENA NAVIDEÑA PREPARATORIO DE MENORES DE SAN CRISTOBAL	Cena navideña a los internos del preparatorio de menores de san cristobal
	GRUPO FOLKLÓRICO	Su objetivo es investigar, rescatar y difundir el quehacer típico y folklórico de nuestro país. Este representa, a través de sus bailes, música, manifestaciones de carácter festivo y/o religioso como somos, pensamos y actuamos los dominicanos. Este grupo realiza investigaciones de campo a nivel nacional, durante todo el año. Agota un programa de presentaciones durante todo el año encaminado a llevar la cultura y el esparcimiento sano a los diferentes sectores del País.
	GRUPO DANZA CONTEMPORÁNEA	Este Grupo es una muestra significativa de nuestra Danza Contemporánea. Nace con el apoyo que ofrece UNAPEC al desarrollo del arte y la cultura, el cual sostiene un espacio para la formación y el desarrollo artístico, a través de la danza.
	GRUPO MUSICO VOCAL HOGUERA	Fue creado con el fin de servir como vehículo de intercambio cultural dentro y fuera de nuestro País. Se compone de voces e instrumentos. Sus integrantes se escogen entre los estudiantes de la Universidad. HOGUERA, ha llevado su

INSTITUCIÓN DE EDUCACIÓN SUPERIOR	PROYECTO DE EXTENSIÓN	DESCRIPCIÓN DEL PROYECTO
	GRUPO DE TEATRO	música a barrios, comunidades, clubes, parroquias, asociaciones, plazas e instituciones de beneficencias. Se funda ante la necesidad de crear conciencia y conocimiento del arte dramático a la juventud universitaria, de manera que el estudiante tenga la opción de estudiar arte dramático como materia dentro del programa de su carrera universitaria. En la actualidad, el Grupo de Teatro se mantiene trabajando para llevar en cada presentación, un aporte al teatro dominicano.
	TALLER LITERARIO MARIANO LEBRON SAVIÑON	Responde al interés de contribuir con la formación del hombre en la plenitud de sus atributos intelectuales y al estímulo del desarrollo integral de la personalidad. Es un espacio alternativo para los miembros de la familia UNAPEC (estudiantes, profesores y empleados) que manifiesten un arraigado interés por los diferentes aspectos de la cultura, en especial la literatura
	ACTIVIDADES DEPORTIVAS	Participación de nuestros equipos en las diferentes competencias deportivas.
	VINCULACIÓN CON EGRESADOS	Mantener contacto permanente con los egresados de UNAPEC, procurando la participación de éstos en El quehacer y actualización académica y profesional, Así como en encuentros y actividades sociales
	COLOCACIÓN LABORAL	Suplir al mercado empresarial de personal idóneo y Cubrir vacantes. Servicio exclusivo para estudiantes activos y Egresados de UNAPEC Universidad apec (unapec)
	PASANTÍA	Apoyar a los estudiantes en el proceso de enseñanza-aprendizaje Mediante la práctica en el ambiente laboral y colaborando con el Universidad apec (unapec) Actualizaciones
UNIVERSIDAD CENTRAL DEL ESTE (UCE)	FORO PROVINCIAL DESPIERTA SAN PEDRO	Exposición y debate de propuestas para enfrentar principales retos y detectar oportunidades en SPM
	LAVADO DE MANOS	Orientación de lavado de manos para evitar enfermedades.
	VACUNACIÓN ANIMALES	Vacunación masiva de perros y gatos en los bateyes de la región.
	CUIDADO EMBARAZADAS	Entrega de calcio a las embarazadas y

INSTITUCIÓN DE EDUCACIÓN SUPERIOR	PROYECTO DE EXTENSIÓN	DESCRIPCIÓN DEL PROYECTO
		ancianos a comunidades marginadas de la región Este.
	PREVENCIÓN TABAQUISMO	Jornadas de prevención del tabaquismo, alcoholismo, drogadicción y feminicidio de la región Este.
	AGUA PARA BATEYES	Colocación y entrega de filtros de agua para los bateyes de la Región Este.
	VACUNACIÓN GRUPOS ALTO RIESGO	Vacunación masiva en grupos de alto riesgo de la región.
	ATENCIÓN POBLACIÓN SORDA	Puesta en servicio del centro alternativo y experimental del sordo en el Batey Vasca
	PREVENCIÓN ENFERMEDADES	Uso de TV y radio para la orientación sobre la prevención de enfermedades
	PREVENCIÓN SIDA	Jornadas de prevención del SIDA
	PREVENCIÓN DENGUE	Jornadas de prevención del Dengue
	JORNADAS DE NUTRICIÓN INFANTIL	Contribución a la nutrición y educación para el desarrollo de hábitos alimenticios saludables.
	IMPLANTES DENTALES	Jornada de Implantes Dentales American Implant Dental Asociación
	ODONTOLOGÍA POPULAR	Jornada odontológica
	JORNADAS DE ALFABETIZACIÓN	Promueve la participación de los estudiantes universitarios en la solución del analfabetismo
	CONTROL RABIA	Semana Internacional Control de la Rabia UCE-WSPA
	JORNADA MÉDICA	Jornada médica dr. Antonio musa
	MÚSICA COMUNITARIA	Presentaciones del grupo de cámara en actividades de la comunidad
	CANTO COMUNITARIO	Presentaciones del coro en actividades de la comunidad
	JORNADAS DE MEDICINA FAMILIAR	Jornadas de atención primaria en sectores necesitados y educación para prevención.
	PANTOMIMA COMUNITARIA	Presentaciones del grupo de pantomima en actividades de la comunidad
	BALLET COMUNITARIO	Presentaciones del ballet folclórico
	JUEGOS UNIVERSITARIOS	Participación de las diferentes disciplinas en los juegos universitarios
INSTITUTO TECNOLÓGICO DE SANTO DOMINGO (INTEC)	PROYECTO TELEFÉRICO LA BARQUITA, EN EL MARCO DE LA PROPUESTA PARA LA ELABORACIÓN DE EVALUACIÓN DE IMPACTO (DIAGNÓSTICO AMBIENTAL, PLANES DE MANEJO Y DE RESTAURACIÓN AMBIENTAL) DE LOS ENTORNOS DE LAS PARADAS DE LA LÍNEA 1 DEL TELEFÉRICO LA BARQUITA, DE SANTO DOMINGO URBE, S.R.L.	Realizar la Evaluación de impacto ambiental del proyecto, que incluye diagnóstico, plan de manejo y de restauración ambiental de los entornos de las paradas de la Línea 1 del Sistema de Metrocable de Santo Domingo.
	SISTEMA DE MANEJO DE BASE DE DATOS ERIKGAS	Elaboración de un sistema de manejo de base de datos para empresa ERIKGAS (TEXACO)
	CONSULTORÍA PARA LA CONSTRUCCIÓN DE UNA PLATAFORMA O PORTAL WEB PARA EL OBSERVATORIO NACIONAL DE LOGÍSTICA Y TRANSPORTE DE CARGA. OBSERVATORIO NACIONAL DE LOGÍSTICA Y TRANSPORTE DE CARGA -ONL	Desarrollar una plataforma o portal web que sirva como herramienta estratégica que permita sentar las bases para que el Observatorio disponga de información oportuna que le permita convertirse en el referente nacional en materia de logística y transporte de carga. Esta plataforma se constituirá en la principal vía de

INSTITUCIÓN DE EDUCACIÓN SUPERIOR	PROYECTO DE EXTENSIÓN	DESCRIPCIÓN DEL PROYECTO
	IMPACTO CRISIS DEL SECTOR ELÉCTRICO EN LA ECONOMÍA DOMINICANA. ASOCIACIÓN DOMINICANA DE INDUSTRIAS ELÉCTRICA- (ADIE) BANCO INTERAMERICANO DE DESARROLLO (BID)	interactuación entre los usuarios y la información que ofrecerá el Observatorio. Medir los impactos que tiene sobre los hogares y las empresas, la situación actual del sector eléctrico. De manera directa el estudio se enfoca en cómo se ve afectada la capacidad de desarrollos de los hogares y de crecimiento de las empresas, debido a la falta de acceso a energía estable y de costo razonable.
	IMPLEMENTACIÓN DE SISTEMA DE MONITOREO EN LÍNEA PARA LA COMPARACIÓN CUANTITATIVA DEL CONSUMO ENERGÉTICO ISOTEX DOMINICANA	Monitorear a tiempo real a través de una página web el consumo energético por climatización de dos viviendas modelo ubicadas en las instalaciones de Isotex Dominicana durante un año, mediante la implementación de un sistema adquisición de datos inalámbrico para comparar cuantitativamente a tiempo real el consumo energético por concepto de climatización en viviendas fabricadas con poliestireno expandido versus block de concreto tradicional.
	CONTRATACIÓN DE SERVICIOS DE ASESORÍA, ESTUDIOS E INVESTIGACIONES EN MATERIA DE EDUCACIÓN OFICINA TÉCNICA DE COOPERACIÓN DE LA SANTO DOMINGO, REPÚBLICA DOMINICANA (AECID)	Apoyar a las acciones del PAPSE II, a través de acciones formativas, de desarrollo de proyectos de servicio e investigación, estudios, desarrollo de plataformas informáticas y otras acciones en materia de Educación.
INSTITUTO NACIONAL DE CIENCIAS EXACTAS(INCE)	PROPISCIANDO SONRISA	Es un programa destinado a contribuir con la alfabetizacion
	JORNADA DE SANEAMIENTO INTERCOMUNIATRIO	Ayuda con utilies a familias de escasos recursos Promoviendo una sana sociedad mediante regalos de jugetes Ayuda a la comunida con proyectos de saneamiento en los barrios
UNIVERSIDAD TECNOLÓGICA DE SANTIAGO (UTESA)	UTESA: MISIÓN SALUD	Proyecto destinado al fomento de la cultura de la paz en los integrantes de UTESA y los demás sectores de la sociedad. Se consolida a través de la formación, comunicación y expresión de los ideales de paz. Participan todos los estamentos de la Universidad e instituciones y organismos de los diferentes sectores sociales.
	UTESA Y LA CULTURA DE LA PAZ	Proyecto destinado al fomento de la cultura de la paz en los integrantes de UTESA y los demás sectores de la sociedad. Se consolida a través de la formación, comunicación y expresión de los ideales de paz. Participan todos los estamentos de la Universidad e instituciones y organismos de los diferentes sectores sociales.
	VISITA AL INSTITUTO TECNOLOGICO DE LAS AMERICAS	77 estudiantes de las diferentes areas de la ingenieria, de 3 maestros y la cordinadora de extension escucharon

INSTITUCIÓN DE EDUCACIÓN SUPERIOR	PROYECTO DE EXTENSIÓN	DESCRIPCIÓN DEL PROYECTO
		charlas y recorrieron las intalaciones del itla.
	VISITA A LA CASA DEL MUSEO GREGORIO LUPERON DE PUERTO PLATA.	16 estudiantes de la materia de cultura y civismo visitaron el museo gregorio luperon con el proposito de elevar el nivel cultural visualizando los ajuares yde la epoca.
	CELEBRACION SEMANA ANIVERSARIA.	La actividad fue organizada por el departamento de psicologia, consistio en visitar a instituciones sin fines de lucro, charlas y otros encuentros fueron parte de las acciones.
	VISITA A DIFERENTES COLEFIOS Y ESCUELAS	EL PROGRAMA DE VISITAS CONCEBIDO POR LA EXTENSION UNIVERSITARIA CONSISTIO EN PROMOVER LA IMAGEN DE INSTITUCIONALIDAD EN EL COLEGIO San Felipe, colegio Alic y el CUEI.
	JORNADA DE LIMPIEZA	En conjunto con el dpto. De turismo, mercadeo y otros se participo en la jornada de concientizacion de los recursos naturales y el medio ambiente.
	VISITA A MUSEOS NACIONALES.	Los estudiantes de cultura y civismo adquirieron bastos conocimientos tras visitar la casa museo hermanas mirabal (salcedo), la casa materna de las mismas y el museo ramon caceres en moca.
	JORNADA DE CONCIENTIZACION CONTRA EL DENGUE.	La jornada se realizara en el sector aguas negras, parte baja de la ciudad por ser una de las zonas mas vulnerables y luego se extendera a otros sectores del municipio.
	ALMACENAMIENTO ADECUADO DE AGUA INTRADOMICILIARIA	Visitas domiciliarias para socializar, instruir y educar A las personas sobre almacenar agua en el hogar y Disminuir las enfermedades transmitidas por vectores Como dengue, chikungunya, zika.
	DESARROLLO SOSTENIBLE: IMPORTANCIA EN EL FUTURO DE LA PROVINCIA ESPAILLAT	Desarrollar en medios de comunicación radiales, escri- Tos, televisados, redes sociales, una conciencia ciuda- Dana sobre el desarrollo sostenible y su importancia para las futuras generaciones
	LA DROGADICCIÓN: UN FLAGELO QUE AFECTA LA JUVENTUD Y LA FAMILIA	Aportar medidas preventivas para una salud mental y física a los jóvenes y la familia
	PROYECTO"PROMOCION UNIVERSITARIA	Dar a conocer la oferta académica, becas y créditos educativos de este recinto
	PROYECTO DE "ASISTENCIA Y DESARROLLO COMUNITARIO"	Ofrecer espacios de reflexión, capacitación y formación a clubes, junta de vecino y asoc.
	PROYECTO "COLABORACION UNIVERSIDAD-EMPRESA"	Contribuir con pasantías, talleres e intercambiar ideas sobre la formación de

INSTITUCIÓN DE EDUCACIÓN SUPERIOR	PROYECTO DE EXTENSIÓN	DESCRIPCIÓN DEL PROYECTO
		los egresados.
	PROYECTO "IDENTIDAD CULTURAL"	Participación de la coral, grupo de teatro y grupo de danza moderna en actividades de la región
	PROYECTO "UNIVERSIDAD DEPORTIVA"	Por medio de este proyecto se realizan diversas competencias deportivas.
UNIVERSIDAD IBEROAMERICANA (UNIBE)	JORNADA DE DONACIÓN DE AUDÍFONOS PARA SORDOS	Realizado con la Fundación Audio net y SATRKEY internacional
	PRÁCTICAS DE ESTUDIANTES DE EDUCACIÓN EN FE Y ALEGRÍA DE PANTOJA	Realizado en Pantoja, Santo Domingo Oeste
	OPERATIVO ODONTOLÓGICO IGLESIA CRISTIANA CASA DE LA PAZ, YAMASA	Escuela de Odontología
	VIEJA BELÉN EN LA CIÉNAGA DE GUACHAPITA	Donación de juguetes de paz, para la comunidad
	PARTICIPACIÓN EN ACTO CÍVICO-PATRIÓTICO DEL MES DE LA PATRIA EN LAS MATAS DE FARFÁN	Profesores del Área de Sociales
	JORNADA DE REFORESTACIÓN EN EL PARQUE DE LAS MALVINAS	En Coordinación con el Ministerio de Medio Ambiente
	DONATIVOS DE LIBROS A LA UNIVERSIDAD NORMAL Y LICEO CRISTO REY DE SAN JUAN DE LA MAGUANA	Estudiantes y Personal Voluntariado UNIBE
	TALLER SOBRE COMPETENCIAS CIUDADANAS Y DERECHOS HUMANOS. ESCUELA DARÍO A. CALDERÓN	Estudiantes de Administración
	CHARLA MANEJO DE LAS EMOCIONES Y HÁBITOS DE ESTUDIOS ESCUELA HERMANA ROSARIO TORRES DE GUACHAPITA.	Estudiantes de Psicología
	SEMANA DE LA IDENTIDAD Y LA CULTURA	Voluntariado de estudiantes
	REESTRUCTURACIÓN DE LA ESCUELA DE DANZA SOPEÑA EN HERRERA	Estudiantes de Diseño de interiores
	UN LIBRO POR SAN JUAN, ESCUELA NORMAL URANIA MONTAS	Donación de libros para universitarios
	DONACIÓN DE LIBROS AL LICEO SAN MIGUEL	Villa Liberación en San Juan de la Maguana
	DONACIÓN DE JUGUETES A SERVICIO A LA COMUNIDAD. LA CIÉNAGA	Estudiantes de Diseño de interiores
	MATERIAL INFORMATIVO SOBRE PREVENCIÓN Y CONTROL DE ENFERMEDADES TRANSMITIDAS POR ALIMENTOS	Escuela de Medicina
	DONACIÓN DE MOCHILAS A LA ESCUELA DOMINGO SAVIO, LAS MALVINAS	Escuela de Administración
	LEX UNIBE	Escuela de Derecho
	PROYECTO DE DISEÑO DEL CENTRO EDUCATIVO PADRE VICENTE YABAR Y HOGAR DE ANCIANOS SAN FRANCISCO DE ASÍS	Escuela de Diseño de Interiores
	PROPUESTA DE REHABILITACIÓN DEL LABORATORIO DE INFORMÁTICA DEL LICEO ESTADOS UNIDOS DE AMÉRICA	Ingenierías de las TIC
	JORNADA DE PREVENCIÓN DE ENFERMEDADES DE TRANSMISIÓN SEXUAL AL LICEO TÉCNICO HERMANAS ROSARIO TORRES	Escuela de Psicología
	JORNADA DE CONTROL DEL DENGUE REALIZADA POR LOS ESTUDIANTES DE LA	En Parave, Bayona y Manoguayabo

INSTITUCIÓN DE EDUCACIÓN SUPERIOR	PROYECTO DE EXTENSIÓN	DESCRIPCIÓN DEL PROYECTO
	ASIGNATURA SALUD PÚBLICA	
	VISITA A ASILO "SAN FRANCISCO DE ASÍS". ESCUELA DE ADMINISTRACIÓN.	Donación de Alimentos y Ropa de Cama
	DONACIÓN DE ÚTILES ESCOLARES A LA COMUNIDAD "LAS MALVINAS".	Diseño de Interiores
	DONACIÓN ÚTILES ESCOLARES AL "TEMPLO LA HERMOSA PENTECOSTAL".	Escuelas de Ingenierías
	PROYECTOS DE REMODELACIÓN AL "CENTRO EDUCATIVO PADRE VICENTE YABAR".	Estudiantes de Arquitectura
	APADRINA UN NIÑO EN LA ÉPOCA ESCOLAR, ESCUELA COPA BOMBITA, BARAHONA	Escuela de Administración
	OPERATIVO ODONTOLÓGICO AL ORFANATO NUESTROS PEQUEÑOS HERMANOS EN SAN PEDRO DE MACORÍS	Escuela de Odontología
	DONACIONES AL HOGAR DE NIÑAS DOÑA CHUCHA	Escuela de Negocios Internacionales
	DONACIÓN DE UTENSILIOS DEL HOGAR, ROPA Y COMIDA AL HOSPITAL PSIQUIÁTRICO PADRE BILLINI	Depto. Ciclo General y Escuela de Medicina
	DONACIÓN DE ÚTILES ESCOLARES AL ORFANATO NUESTROS PEQUEÑOS HERMANOS EN SAN PEDRO DE MACORÍS	Escuela de Medicina
	ENTREGA DE ÚTILES ESCOLARES A LA ESCUELA DEL BATEY BOMBITA EN BARAHONA	Escuela de Administración Y Ciclo General Básico
	DONACIÓN DE MOCHILAS Y ÚTILES ESCOLARES A LA ESCUELA LA VEDRUNA, LAS PALMAS DE HERRERA	Escuela de Administración
	TALLER DE SEMINARIO DE LIDERAZGO EN LA ESCUELA FE Y ALEGRÍA, LOS MAMEYES	Estudiantes de Seminario de Liderazgo
	CAMPAMENTO PARA NIÑOS Y JÓVENES DE LA COMUNIDAD DE LAS MALVINAS	Estudiantes de Seminario de Liderazgo y Servicio Comunitario
	OPERATIVO ODONTOLÓGICO EN LA IGLESIA NUEVO RENACER EN VILLA MELLA	Escuela de Odontología
	CAMINATA DE MANOS UNIDAS POR EL AUTISMO	Escuela de Mercadeo
	ACTIVIDAD PARA PROMOVER LA CULTURA DEL VOLUNTARIADO Y LA CELEBRACIÓN DEL DÍA DEL VOLUNTARIADO.	En coordinación con REDOVO
	UNA TARDE DIVERTIDA Y NAVIDEÑA PARA NIÑOS DE UN CENTRO DE SALUD PÚBLICA	Hospital robert reid, el angelita
	DONACIÓN DE ALMUERZO NAVIDEÑO AL LEPROCOMIO.	En nigua san cristóbal
	PLANIFICACIÓN DE LA ACTIVIDAD DE LA VIEJA BELÉN	Voluntariado de Empleados
	TALLER SOBRE LA IMPORTANCIA DE LA EDUCACIÓN EN VALORES A PADRES Y MADRES.	Escuela de padres de Los Mameyes
	DONACIÓN DE ÚTILES ESCOLARES A LA COMUNIDAD "LAS MALVINAS". DISEÑO DE INTERIORES	En coordinación con el Comité de padres y madres de la Escuela
	ENTREGA ÚTILES ESCOLARES ESCUELA DE INGENIERÍAS	Escuela Domingo Savio Fe y Alegría
	LIMPIEZA DE COSTAS, PLAYAS Y RÍOS	En coordinación con vida Azul y medio ambiente

INSTITUCIÓN DE EDUCACIÓN SUPERIOR	PROYECTO DE EXTENSIÓN	DESCRIPCIÓN DEL PROYECTO
	DONACIÓN DE ABRIGOS PARA CONSTANZA	Servicio comunitario
UNIVERSIDAD INTERAMERICANA(UNICA)	PROGRAMA DE BECAS Y CREDITO EDUCATIVO	Estudiantes meritorios y de escasos recursos, deportista, militares y policias y empleados publicos
	PROGRAMA DE ASESORIA Y CAPACITACION PARA LA MICRO,PEQUEÑA Y MEDIANA EMPRESA	Junto con codopyme se ofrecen asesoria a pequeñas y mediana empresas
	PROGRAMA DE APOYO AL MOVIMIENTO COOPERATIVO	Junto al idecoop ofrecemos asesoria, capacitacion a grupos comunitarios que desean organizar coop.
	PROGRAMA DE PREVENCION DEL CONSUMO DE DROGAS	Junto al consejo nacional de drogas desarrolla curso de prevencion del consumo de droga
	ASISTENCIA LEGAL GRATUITA Y PRACTICA JURIDICA PERMANENTE	Junto al colegio de abogados se le brinda a personas de escasos recursos asistencia legal
	PROGRAMA RADIAL INFORMATIVO ULTIMAS NOTICIAS	Los estudiantes de comunicación social producen este programa con noticias,reportajes y otros
	PROGRAMA RADIAL DIALOGO ABIERTO	El depto. De cultura produce con temas culturales, cientificos, educativos e historicos y tecnolog.
	PROGRAMA QUISQUEYA APRENDE CONTIGO	Plan nacional de alfabetizacion que desarrolla con profesores y alumnos para la alfabetizacion
	PROGRAMA APADRINAMIENTO Y ASESORIA A ESCUELAS Y COLEGIOS	Asesoria pedagogicas gratis a escuelas y colegios atraves de conferencias, cursos y talleres
	DEPORTES UNIVERSITARIOS	Junto al ministerio de deportes becas a deportistas de alto rendimientos y empleados del ministerio
	ACUERDO ACADEMIA DE CIENCIAS DE LA REPUBLICA DOMINICANA	Junto se ha desarrollado conferencias sobre autismo,sindrome down,stress,neurociencias etc.
	ACUERDO CON EL COLEGIO DE NOTARIOS DE LA REPUBLICA DOMINICANA	Formacion de los abogados que toman el examen de notaria en la suprema corte de justicia
	PROGRAMA VINCULACION UNIVERSIDAD-EMPRESA Y EMPREDURISMO	Vincular la universidad al sector productivo por medio de estudios, asesorias y pasantias
	PRO-CONSUMIDOR	Campañas de los derechos atraves de talleres, programas radiales, asesorias y diplomados
	ACUERDO COLEGIO DOMINICANO DE PERIODISTAS	Para investigaciones, publicaciones y capacitacion
	ACUERDO ACADEMIA DE LA HISTORIA	Para implementacion de un curso permanente de historia dominicana totalmente gratis
	ACUERDO ACADEMIA DE LA LENGUA	Para implementacion de un curso permanente de lengua española totalmente gratis
	PROGRESANDO CON SOLIDARIDAD, VICE-PRESIDENCIA DE LA REP. DOMINICANA	Servicios juridicos, servicios psicologicos, asesorias para pequeñas y mediana empresas gratis
	ACUERDO IDECOP-UNICA	Asesoria y capacitacion del movimiento cooperativa nacional

INSTITUCIÓN DE EDUCACIÓN SUPERIOR	PROYECTO DE EXTENSIÓN	DESCRIPCIÓN DEL PROYECTO
	INSTITUTO Y COLEGIO DE CONTADORES ACUERDO CODIA-UNICA ASOCIACION DE EMPRESAS INDUSTRIALES DE HERRERA Y PROVINCIA DE STO. DGO.	Intermediacion para la creacion de un solo colegio de contadores Investigacion, publicaciones y capacitacion Investigacion, publicaciones, capacitacion yasesoria
UNIVERSIDAD TECNOLOGICA DEL CIBAO ORIENTAL(UTECO)	INSTALACION DE UN PUESTO DE CEDULACION EN EL	
	DEL UTECO. REMODELACION DEL DISPENSARIO MEDICO PARA PRESTAR SERVICIOS A LA POBLACION ESTUDIANTIL CAPACITACIÓN DE MUJERES EN EL ÁREA DE MANUALIDADES.	Instalación de un centro de cedulación junta municipal electoral de nuestra biblioteca Para dar servicio a toda la comunidad educativa. Seguimiento de los trabajo junto koica en el centro. Programación de reforma en el aspecto físico del dispensario médico para ponerlo a la altura De la demanda de la familia Universitaria a la actividad fue en coordinación con el decanato De Ingeniería. En coordinación con la Junta de Vecino de los barrios de San Juan, el Paraíso, la Estancia Y Buenos Aires, Preparamos diferentes cursos de manualidades para insertarla en el que hacer Laboral del área señalada.
UNIVERSIDAD CATOLICA TECNOLOGICA DEL CIBAO (UCATECI)	PROYECTO DE AGRICULTURA BIOINTENSIVA	Ayuda comunidades produccion organica
	PROYECTO DE DESARROLLO RURAL CON ENFOQUE DE MEJORAMIENTO DE VIDA PROYECTO EDUCACION AMBIENTAL A COMUNIDADES PROYECTO CAPACITACION COMUNITARIOS EN ELECTRICID, PLOMERIA, SECRETARIADO	Tecnicas para mejora de la vida Educacion ambiental y reciclado (las 3r) Resolver problemas en casa y obtencion empleos
UNIVERSIDAD TECNOLOGICA DEL SUR(UTESUR)	UNIVERSIDAD SALUDABLE	Se enmarca en acciones preventivas de ITS/VIH/SIDA a través de conferencias, dramatizaciones, brochures, consejerías, charlas y Vídeo.
	UTESUR CON LA COMUNIDAD	Orientación Radial y Televisiva sobre temas de carácter Científico, Salud, Medioambiente, formación Ciudadana, Cultural, Económica, entre otras.
UNIVERSIDAD CATILICA DE SANTO DOMINGO(UCSD)	SILOÉ	Visitas mensuales al Hospital Infantil "Robert Reid Cabral", en las cuales se reunen alrededor de 80 a 120 voluntarios para compartir una mañana con los niños del Hospital, brindándoles un espacio de catequesis y juegos, además de compartir con ellos una merienda.
	COMPARTE	El proyecto Comparte reúne voluntarios (estudiantes universitarios) durante las vacaciones escolares de julio - agosto, para que

INSTITUCIÓN DE EDUCACIÓN SUPERIOR	PROYECTO DE EXTENSIÓN	DESCRIPCIÓN DEL PROYECTO
	NAVIDAD ES JESÚS	ofrezcan clases de nivelación escolar; además de talleres de manualidades, canto y catequesis, a niños de escuelas públicas. Navidad es Jesús, es un proyecto que "busca transmitir el verdadero sentido de la Navidad, centrando el mensaje del nacimiento del Señor Jesús y promoviendo la vivencia del amor".
	REGALA UNA ESPERANZA	Es una actividad que se realiza una o dos veces al año, y los voluntarios (estudiantes universitarios) reciben una capacitación para "apadrinar" a un niño. Los llevamos de paseo y allí les ofrecemos un momento de compartir la fe, de cantos, juegos y catequesis.
	"CONGRESO DE UNIVERSITARIOS CATÓLICOS",	Es un Congreso realizado a cada dos años , que se trata de una temática en que los universitarios puedan tener una acción concreta en la sociedad y en la Universidad.
	"CONGRESO DE DOCENTES CATÓLICOS",	Es un Congreso realizado cada dos años , que se trata de una temática en que los docentes universitarios puedan tener una acción concreta en la sociedad y en la Universidad.
	CONVERSATORIOS ACADÉMICOS	Tiene la finalidad de propiciar una reflexión sobre un tema de actualidad eclesial o social donde se se busca proyectar una acción concreta. En sus vidas y en la sociedad.
UNIVERSIDAD EUGENIO MARIA DE HSTOS(UNIREMHOS)	PROGRAMA DE PREVENCION DEL BULLYNG O ACOSO ESCOLAR	Este programa es de prevencion del
	PROGRAMA DE PROMOCION, PREVENCION DE LA SALUD BUCAL DIRIGIDO A ESTUDIANTES DE PRIMARIA Y BASICA.	Acoso escolar, integra actividades con Alumnos, maestros y padres Se aplica un cuestionario para identificar El problema en estudiantes De la escuela josefa perdomo del muni-Cipio de pedro brand. Se realizan actividades de promocion y Prevencion de la cavidad bucal Cepillado, aplicación de fluor en jove Nes de las escuelas republica de brazil
	PROGRAMA DE IMPLEMENTACION DEL AIEPI EN LOS CENTROS DE PRIMER NIVEL DE ATENCION DE LOS GUANDULES, STO DGO.	Y comunidad paraje san ramon, san cris- Tobal.
	PROGRAMA DE PROMOCION Y PREVENCION DE LA SALUD EN LAS COMUNIDADES LUZ CONSUELO, EL PEDREGAL ARRIBA, MANREZA MADRE VIEJA, LOS MANGUITOS	Este programa es de prevencion del Enfermedades tropicales dirigido a co-Munidades del d.n y san cristobal Se aplica un cuestionario para identificar Problemas de riesgos a la salud, incluye
	PROGRAMA DE ALFABETIZACION DE ADULTOS EN LAS COMUNIDADES LUZ CONSUELO, EL PEDREGAL ARRIBA, MANREZA	Educacion y medio ambiente.
	PROGRAMA DE PROMOCION Y PREVENCION DE LAS ENFERMEDA DADES TRANSMITIDAS POR	Este programa es de prevencion del Enfermedades tropicales dirigido a co-

INSTITUCIÓN DE EDUCACIÓN SUPERIOR	PROYECTO DE EXTENSIÓN	DESCRIPCIÓN DEL PROYECTO
	VECTORES: DENGUE, ZIKA, MALARIA COMUNIDADES LUZ CONSUELO, EL PEDREGAL ARRIBA, MANREZA PROGRAMA PREVENCION DE EMBARAZO EN ADOLESCENCIA Y DE PROMOCION DE LA LACTANCIA MATERNA, PREVENCION DE ITS-SIDA COMUNIDADES LUZ CONSUELO, EL PEDREGAL ARRIBA, MANREZA	Munidades del d.n y san cristobal Se aplica un cuestionario para identificar Problemas de riesgos a la salud, incluye Educacion y medio ambiente. Este programa es de prevencion del Embarazo en adolescentes Munidades del d.n y san cristobal Se aplica un cuestionario para identificar Problemas de riesgos a la salud, incluye Educacion y medio ambiente.
UNIVERSIDAD ODONTOLOGICA Dominicana(UOD)	APADRINAMIENTO DE LA ESCUELA IVAN GUZMAN KLANG	Rehabilitación bucal ,aplicaciones de flúor, charlas de
	OPERATIVO ODONTOLÓGICO GRATUITO EN EL RECINTO UNIVERSITARIO REHABILITACIÓN BUCAL EN RECINTOS PENITENCIARIOS. R.D.	Diagnóstico, profilaxis y rehabilitación bucal de las comunidades aledañas Rehabilitación bucal y charlas periódicas de Prevención a los internos del Centro De corrección y rehabilitación Najayo mujeres y hombres
UNIVERSIDAD DE LA TERCERA EDAD(UTE)	1.- CHARLAS Y CONFERENCIAS A LA COMUNIDAD CRISTIANA DEL ENTORNO DE LA	I.- se ofrecieron charlas y conferencias de capacitación o entrenamiento con el tema
	UTE 2.- CONFERENCIAS A LA COMUNIDAD DE ENTORNO DE LA UTE 3.- SERVICIOS PSICOLÓGICOS 4.- APOYO AL PROYECTO UTE- NAJAYO 5.- ORIENTACIÓN COMUNITARIA	" Aprendiendo hacer Pareja, porque vamos hacer Familia Ii.- ofrecimiento de charlas a la comunidad con el tema " Violencia Intrafamiliar y cómo evitarla" Iii.- ofrecer servicios de orientación psicológica a la población de la comunidad y de la ute Iv.- visitas al proyecto najayo para ofrecer apoyo psicológico a los internos V.- ofrecimiento de orientación, consultas y reherimiento a los especialistas correspondientes
UNIVERSIDAD ABIERTA PARA ADULTOS (UAPA)	PROYECTO SUPERACIÓN	Este proyecto esta centrado en la ayuda y orientación psicológica a personas y grupos sociales.
	SE OFRECIÓ EL TALLER: RELACIONES HUMANAS Y TRABAJO EN EQUIPO, A 100 LÍDERES COMUNITARIOS. SE OFRECIÓ UNA CONFERENCIA SOBRE: MUJER Y COMUNICACIÓN, BENEFICIANDO A 40 MUJERES Y HOMBRES DE SALCEDO. SE OFRECIÓ UNA CONFERENCIA SOBRE: AUTOESTIMA Y PERSONALIDAD, BENEFICIANDO A 64 MUJERES Y HOMBRES DE LA	

INSTITUCIÓN DE EDUCACIÓN SUPERIOR	PROYECTO DE EXTENSIÓN	DESCRIPCIÓN DEL PROYECTO
	PARROQUIA LAS CARMELITAS DESCALZOS. SE OFRECIÓ UNA CHARLA SOBRE: COMUNICACIÓN EFECTIVA, DIRIGIDA A 100 LIDERES COMUNITARIOS DE LA PARROQUIA LAS CARMELITAS DESCALZOS. PARTICIPAMOS EN EL PANEL: EDUCAR SIN ABUSAR: CONSECUENCIAS LEGALES, PSICOLÓGICAS Y SOCIALES DEL ABUSO INFANTIL. CONFERENCIA: " VIOLENCIA "INTRAFAMILIAR" DIRIGIDA A 50 PADRES Y MADRES DEL CENTRO EDUCATIVO DE PONTEZUELA CURSO-TALLER SOBRE "MANEJO DE DISCIPLINA" DIRIGIDO A 28 MAESTROS DEL COLEGIO CERRO ALTO SE OFRECIÓ CONSULTA PSICOLÓGICA A 130 PERSONAS.	
	PROYECTO COMUNIDAD SANA SE REALIZARON TRES OPERATIVOS MÉDICOS EN LAS COMUNIDADES DE: NAVARRETE, LOS SÁNCHEZ Y BARRIO OBRERO. BENEFICIANDO A 378 PERSONAS ENTRE NIÑOS/AS, ADOLESCENTES Y ADULTOS. EN COORDINACIÓN CON EL MINISTERIO DE SALUD PÚBLICA SE LLEVÓ A CABO UNA JORNADA DE PRUEBA DE VIH, A 102 PARTICIPANTES DE LA SEDE. SE ORGANIZÓ UN SEMINARIO SOBRE EL AGUA: SITUACIÓN ACTUAL, POLÍTICA PARA SU FOMENTO Y CONSERVACIÓN. BENEFICIANDO A 100 PERSONAS. REFORESTAMOS 775 ÁRBOLES. PARTICIPAMOS EN LA JORNADA DE LIMPIEZA DE ARROYOS Y RÍOS. EN COORDINACIÓN CON FUNGLODE, SE PROYECTÓ LA PELÍCULA ANGEL AZUL, BENEFICIANDO A 75 PARTICIPANTES. PRESENTAMOS LA POLÍTICA AMBIENTAL UNIVERSITARIA EN EL 4TO. FORO DE LA RED AMBIENTAL DE UNIVERSIDADES DOMINICANAS, RAUDO. EN EL SÉPTIMO SIMPOSIO INTERNACIONAL PRESENTAMOS EL TEMA: APORTES DE LA MEJORA DEL MEDIO AMBIENTE A TRAVÉS DE LAS ACTIVIDADES PRÁCTICAS DE LOS PARTICIPANTES DE MEDIO AMBIENTE Y EL PROGRAMA DE	Este proyecto contribuye con la mejoría de los niveles de salud de sectores empobrecidos.

INSTITUCIÓN DE EDUCACIÓN SUPERIOR	PROYECTO DE EXTENSIÓN	DESCRIPCIÓN DEL PROYECTO
	UNIVERSIDAD SALUDABLE. EN REALIZÓ UN LEVANTAMIENTO DE NECESIDADES DE CAPACITACIÓN A 100 DUEÑOS/AS DE NEGOCIOS, PERTENECIENTES A 4 COMUNIDADES ALEDAÑAS A LA UNIVERSIDAD, CON EL PROPÓSITO DE DESARROLLAR UN PROGRAMA DE CAPACITACIÓN PARA EL PRÓXIMO AÑO. PARTICIPAMOS EN EL PRIMER CONGRESO NACIONAL ECOLÓGICO Y CONCIENCIA CIUDADANA. PARTICIPAMOS COMO APOYO EN LA FERIA DE RECICLAJE QUE SE REALIZA EN LA UNIVERSIDAD. HICIMOS ACTO DE PRESENCIA EN LA CAMINATA DE LA RUTA DE LA ESPERANZA. PARTICIPAMOS EL CURSO-TALLER SOBRE CAMBIO CLIMÁTICO.	
	PROYECTO SUMA SE OFRECIÓ EL TALLER: RELACIONES HUMANAS Y TRABAJO EN EQUIPO, A 100 LÍDERES COMUNITARIOS. SE OFRECIÓ EL TALLER: RELACIONES HUMANAS Y TRABAJO EN EQUIPO, A 100 LÍDERES COMUNITARIOS.	Este proyecto ofrece asistencia y capacitación de micro y pequeños empresarios
	PROYECTO LIBERTAD EN APOYO A PARTICIPACIÓN CIUDADANA SE OFRECIÓ EL DIPLOMADO: MEDIACIÓN Y RESOLUCIÓN DE CONFLICTOS, BENEFICIANDO A 50 PERSONAS.	Este proyecto presta asistencia jurídica a personas de escasos recursos.
	SERVICIO SOCIAL UNIVERSITARIO SALUD: PARTICIPANTES DEL RECINTO DE NAGUA, SE INTEGRARON EN LA JORNADA DE VACUNACIÓN EN COORDINACIÓN CON SALUD PÚBLICA. PARTICIPANTES DEL RECINTO DE NAGUA, SE INTEGRARON EN LA JORNADA DE VACUNACIÓN EN COORDINACIÓN CON SALUD PÚBLICA.	Estos son proyectos que realizan los participantes en el marco de las 60 horas de labor comunitaria

INSTITUCIÓN DE EDUCACIÓN SUPERIOR	PROYECTO DE EXTENSIÓN	DESCRIPCIÓN DEL PROYECTO
	PERSONAS MAYORES: SE REALIZÓ EL PROYECTO: COMPARTE Y HAZ FELIZ A UNA PERSONA MAYOR, BENEFICIANDO AL HOGAR DE ANCIANOS DE VILLA TAPIA. SE DONARON ALIMENTOS Y ASUNTOS PARA EL HOGAR. ADEMÁS, COMPARTIERON UNA CENA. SE REALIZÓ EL PROYECTO: COMPARTO LO QUE TENGO, BENEFICIANDO AL HOGAR DE ANCIANOS DE VILLA GONZÁLEZ. SE DONARON ALIMENTOS Y ROPA. SE REALIZÓ EL PROYECTO: COMPARTE Y HAZ FELIZ A UNA PERSONA MAYOR, BENEFICIANDO AL HOGAR DE ANCIANOS DE VILLA TAPIA. SE DONARON ALIMENTOS Y ASUNTOS PARA EL HOGAR. SE REALIZÓ EL PROYECTO: COMPARTE Y HAZ FELIZ A UNA PERSONA MAYOR, BENEFICIANDO AL HOGAR DE ANCIANOS DE VILLA TAPIA. SE DONARON ALIMENTOS Y ASUNTOS PARA EL HOGAR. CONCLUYERON EL SSU 1,445 PARTICIPANTES DE LA SEDE Y LOS RECINTOS DE NAGUA Y SANTO DOMINGO. MEDIO AMBIENTE: LOS PARTICIPANTES DEL RECINTO DE NAGUA, DESARROLLARON JORNADAS DE CONCIENTIZACIÓN SOBRE LA PREVENCION DE LA CONTAMINACIÓN. NIÑOS LOS PARTICIPANTES DEL RECINTO DE NAGUA, DESARROLLARON CHARLAS SOBRE LOS DERECHOS DE NIÑOS, NIÑAS Y ADOLESCENTES. PROYECTO CAMBIANDO VIDAS PARTICIPANTES DE LA SEDE, REECONSTRUYERON LA VIVIENDA DE UNA SEÑORA ENFERMA Y MAYOR QUE VIVE SOLA. PARTICIPANTES DE LA SEDE,	

INSTITUCIÓN DE EDUCACIÓN SUPERIOR	PROYECTO DE EXTENSIÓN	DESCRIPCIÓN DEL PROYECTO
	REALIZARON EL PROYECTO DE EMBELLECIMIENTO, SEÑALIZACIÓN Y REPARACIÓN DE COMPUTADORAS EN LA ASOCIACIÓN DE CIEGOS DEL CIBAO. PARTICIPANTES DE LA SEDE, DONARON MOCHILAS Y ORGANIZARON UNA TARDE DE JUEGOS EDUCATIVOS CON NIÑOS DE LAS COMUNIDADES DE HATO MAYOR Y BARRIO OBRERO, SANTIAGO. EDUCACIÓN: LOS PARTICIPANTES DE LA SEDE, DESARROLLARON UN PROYECTO DE EDUCACIÓN VÍAL.	
	ESCUELAS APADRINADAS SE DESARROLLÓ UN PANEL: INDEPENDENCIA NACIONAL EN LA ACTUALIDAD, DIRIGIDO A 60 ESTUDIANTES DE LAS ESCUELAS SALOMÉ UREÑA, CANABACOA Y EL CEGES. SE OFRECIÓ EL TALLER SOBRE: ELABORACIÓN DE ITEMES, DIRIGIDO A 30 MAESTROS/AS DE LA ESCUELA SALOMÉ UREÑA. SE OFRECIÓ UNA CONFERENCIA SOBRE: DESARROLLO LIDERAZGO EFECTIVO, DIRIGIDO A 28 MAESTROS/AS DEL LICEO ANA MERCEDES AYBAR. SE OFRECIÓ UNA CONFERENCIA SOBRE: ETICA DEL DOCENTE, DIRIGIDA A 28 MAESTROS/AS DEL LICEO ANA MERCEDES AYBAR. SE OFRECIÓ UN CURSO-TALLER: MANEJO DE LA CONDUCTA EN EL AULA, DIRIGIDO A 33 MAESTROS/AS DEL CEGES. SE OFRECIÓ EL CURSO-TALLER: NEUROCIENCIA Y APRENDIZAJE, DIRIGIDO A A 25 MAESTROS/AS DEL LICEO ANA MERCEDES AYBAR. SE OFRECIÓ UNA CHARLA: MAESTROS EFECTIVOS, DIRIGIDO A 50 MAESTROS DE LAS ESCUELAS CANABACOA Y SALOMÉ UREÑA. CURSO-TALLER SOBRE “MANEJO	Programa Apadrinamiento de Escuelas

INSTITUCIÓN DE EDUCACIÓN SUPERIOR	PROYECTO DE EXTENSIÓN	DESCRIPCIÓN DEL PROYECTO
	DE CONDUCTA" DIRIGIDO A 28 MAESTROS DEL COLEGIO CERRO ALTO DONACIÓN DE UNIFORMES Y ÚTILES ESCOLARES AL CENTRO EDUCATIVO CATALINO GRAFFE, SAMANÁ	
UNIVERSIDAD CATOLICA DE BARAHONA(UCATEBA)	PROYECTO CENTRO PYME UCATEBA-MINISTERIO DE INDUSTRIA Y COMERCIO	Este es un proyecto que llevamos En colaboración con el MIC para dar asesoría y capacitación.
	PROYECTO CIDEAL-UCATEBA	Proyecto de fortalecimiento en planificación de los ayuntamientos y la sociedad civil.
UNIVERSIDAD DEL CARIBE(UNICARIBE)	APOYO A LAS JUNTAS DE VECINOS DE LOS BARRIOS PERIFÉRICOS A UNICARIBE	Capacitación de Jóvenes en condiciones de vulnerabilidad a través de cursos de INFOTEP que lo habilitan para el empleo, funcionando UNICARIBE como centro operativo del sistema, utilizando sus laboratorios de hotelería e informática.
	PROYECTO PARA ESTUDIANTES CON CONDICIONES FÍSICAS ESPECIALES.	Estrategias para lograr atención integral a los estudiantes en condiciones especiales , a fin de potencializar sus capacidades y apoyarlo en el desarrollo de sus estudios profesionales y otorgarles becas.
	PROGRAMA DE ASISTENCIA A MICROEMPRESAS Y EMPRENDEDORES	Desde la ESCUELA DE NEGOCIOS, la institución ofrece asistencia técnica y asesoría a microempresarios y emprendedores de la comunidad, que están interesados desarrollar proyectos empresariales, esto incluye: planes de negocios, asesoría en los aspectos legales para constitución de las empresas, distribución de planta, procesos de producción, infraestructura, equipos, financiamiento, proceso de implementación, mercadeo y comercialización. Es importante formar ciudadanos proactivos innovadores, autónomos y con liderazgo para endosarles el carácter emprendedor y visualice ideas de negocios.
	CENTRO DE ASISTENCIA JURÍDICA	Desde nuestra institución se ofrece asistencia legal gratuita, para apoyar a los miembros de la comunidad en las siguientes situaciones, herencia y bienes, casos de violencia doméstica, violaciones, asesoría financiera, casos civiles: accidentes de tránsito, incumplimiento de contrato, divorcios, cobros compulsivos con un monto determinado, entre otros.la asistencia legal es un derecho, de todos los ciudadanos, en ocasiones, no pueden resolver situaciones al no disponer de los recursos para recibir la asistencia legal, excepto los que corresponden al derecho penal, que es asumido por el ministerio público.
	PROGRAMA DE ATENCIÓN Y PREVENCIÓN EN SALUD MENTAL.	La prevención y la atención en todos los ámbitos es fundamental, y en salud

INSTITUCIÓN DE EDUCACIÓN SUPERIOR	PROYECTO DE EXTENSIÓN	DESCRIPCIÓN DEL PROYECTO
		mental, es imprescindible, por los efectos en la calidad de vida, en quien manifiesta desordenes conductuales. Es necesario brindar asistencia en la etapa inicial para detectar las manifestaciones y aplicar los correctivos, logrando que los involucrados asuman conciencia de su vulnerabilidad y acepten la ayuda en ocasiones junto a sus familiares. La salud mental es una prioridad para la sociedad y en nuestra institución, asumiendo nuestro compromiso social, de aportar a la calidad de vida de los miembros de la comunidad desde una óptica biopsicosocial, con el apoyo del equipo médico y psicológico, se ofrece asistencia en las instalaciones del recinto universitario de forma preventiva, impartiendo charlas, consultas individuales, aplicación de pruebas de personalidad, vocacionales, inteligencia, entre otras; se orienta en los hábitos alimenticios, estilos de vida saludable, la importancia de los deportes, etc.
UNIVERSIDAD EXPERIMENTAL FÉLIX ADAM (UNEFA)	PROYECTO DE REFORESTACIÓN UNEFA	UNEFA realiza 3 campañas de reforestación al año en coordinación con el Ministerio de Medio Ambiente
	PROYECTO DE CAPACITACIÓN UNEFA . PLAN DE BECAS POR ACUERDOS INTERINSTITUCIONALES ENTRE UNEFA Y LOS AYUNTAMIENTOS	UNEFA ofrece Charlas y Talleres a comunidades vulnerables Unefa se compromete a otorgar media beca y el Ayuntamiento facilita el transporte.
UNIVERSIDAD AGROFORESTAL FERNANDO ARTURO DE MERIÑO (UAFAM)	TRANSFERENCIA TECNOLÓGICA PARA EL FOMENTO DE CULTIVO DE CAFÉ ORGÁNICO MEDIANTE SISTEMAS AGROFORESTALES INTEGRADO EN LAS COMUNIDADES DE PASO BAJITO, MANABAO Y JUMUNÚCO, DEL MUNICIPIO DE JARABACOA.	El propósito del proyecto es la incorporación a la producción orgánica mediante sistemas agroforestales de productores que en la actualidad están produciendo bajo la modalidad tradicional de producción.
	TALLER PLANIFICACIÓN EDUCATIVA EN EL NIVEL PRIMARIO TALLER ORGANIZACIÓN DEL TIEMPO PEDAGOGICO TALLER DIDÁCTICAS DE LAS CIENCIAS SOCIALES CHARLA SOBRE REGENERADORES ORGÁNICOS DE SUELO PUESTA EN CIRCULACIÓN LIBRO LA VENGANZA DEL OBISPO CHARLA SOBRE GESTIÓN DE SERVICIOS PARA HOTEL CHARLA SOBRE ALTA GERENCIA MANABAO BASURA CERO JORNADA DEL VECTOR DEL DENGUE EN JARABACOA DIPLOMADO HABILITACIÓN DOCENTE, GRUPO 4 DIPLOMADO HABILITACIÓN	Sobre planificación en las aulas Manejo del tiempo en el aula La didáctica en las ciencias sociales Productos orgánicos para regenerar suelos Lanzamiento y taller sobre el libro Análisis de los aspectos que transforman la gestión hotelera Técnicas de gestión de los procesos de negocios Implementación basura cero en manabao Análisis situación dengue en jarabacoa Para habitar profesionales en el sector educativo Para habitar profesionales en el sector

INSTITUCIÓN DE EDUCACIÓN SUPERIOR	PROYECTO DE EXTENSIÓN	DESCRIPCIÓN DEL PROYECTO
	DOCENTE, GRUPO 5	educativo
	CHARLA SOBRE GASTRONOMÍA DE AUTOR MARÍA MARTE	Algunas ideas sobre gastronomía de autor
	CHARLA DGII	Ciclo de vida de los contribuyentes
	CONFERENCIA SOBRE ENERGÍAS RENOVABLES, GEOTERMIA, BIOMASA Y FOTOVOLTAICA	Generalidades sobre tipos de energías renovables y beneficios
	CHARLA ONAPI SOBRE TECNOLOGÍA APROPIADA Y EL SECTOR AGROINDUSTRIAL	Incentivar la propiedad intelectual
	DIPLOMADO EL DOCENTE COMO PROMOTOR DE SALUD.	Como el docente debe convertirse en un promotor de la salud en el aula
UNIVERSIDAD NACIONAL TECNOLÓGICA (UNNATEC)	APOYO A LA FUNDACIÓN MUJERES EN RESTAURACIÓN	Apoyo en el Diseño Implementación de un sistema Computarizado y una página Web
	ACUERDO CON LOS CENTROS TECNOLÓGICOS COMUNITARIOS (CTC) DE LA VICEPRESIDENCIA DE LA REPÚBLICA DOMINICANA	Otorgamiento de becas a los egresados del Programa de los CTC en las careras que imparte UNNATEC Y capacitación al personal docente administrativo
	APOYO EN ASESORÍA TÉCNICA A LAS PYMES DOMINICANAS	Apoyo en asesoría técnica a las Pymes Dominicanas en las Áreas de tecnologías, administración Contabilidad y Mercadeo totalmente gratis
	APOYO CON BECAS AL CLUB LOS FRAILES II	Otorgamiento de Becas a nivel técnico en CENTU y a nivel de guardo en la Unnatec para cursar cursos, carreas y diplomados
	LA UNNATEC APOYANDO EL DESARROLLO DE LA JUVENTUD DEL POLITÉCNICO, NUESTRA SEÑORA DEL CARMEN DEL SECTOR SIMÓN BOLÍVAR	La UNIVERSIDAD NACIONAL TECNOLÓGICA, apoyando el desarrollo de la Juventud Dominicana, se trasladó en el día viernes 30 de octubre del 2015, hacia las instalaciones del Politécnico, Nuestra Señora del Carmen, en el sector de Simón Bolívar en el Distrito Nacional, con la finalidad de orientarlos a través de una charla – taller sobre cómo seleccionar su carrera técnico-profesional y la Web 2.0 incluyendo las principales redes sociales, visualizadas desde el ámbito educativo. A cargo del honorable Señor Rector, Luis Manuel Cruz y la Licda. Sara Sena, colaboradora de la institución. A la Actividad asistieron alrededor de 200 jóvenes del 4to. Del bachillerato, que desean realizar estudios en la Unnatec y en Centu. Gracias al Apoyo de la Directora del Plantel, al Licda. Dany de Jesús Martínez, coordinador del Centro y al Licenciado Juan Manuel Reyes, egresado de la Unnatec. Gracias especiales al equipo de mercadeo de la Unnatec y Centu, encabezado por la licenciada Carmen Rosa Brito.
	DESARROLLO DE SISTEMAS COMPUTARIZADOS A PYMES Y ONGS	Trabajo de Monográfico diseñado para realizar un sistema computarizado a las Pymes y ongs de escaso recursos reconocimos.
	OTORGAMIENTO DE BECAS A LOS JÓVENES REFERIDOS POR HOGAR CREA DOMINICANO	Otorgamiento de Becas a los jóvenes Referidos por Hogar Crea Dominicano
	OTORGAMIENTO DE BECAS A LOS JÓVENES REFERIDOS POR LA FUNDACIÓN ISFAMA-3	Otorgamiento de Becas a los jóvenes Referidos por la Fundación ISFAMA-3

INSTITUCIÓN DE EDUCACIÓN SUPERIOR	PROYECTO DE EXTENSIÓN	DESCRIPCIÓN DEL PROYECTO
	IMPARTICIÓN DE CHARLAS EN ESCUELAS PÚBLICAS, LICEOS Y POLITÉCNICOS	Impartición de Charlas en Escuelas Públicas, Liceos y Politécnicos
	LIMPIEZA DE LAS COSTAS Y PLAYAS DOMINICANAS CONJUNTAMENTE CON EL MINIE RÍO DE MEDIO AMBIENTE Y RECURSOS ACTUARLES	Limpieza de las Costas y Playas Dominicanas conjuntamente con el Minie río de Medio Ambiente y Recursos Actuarles
UNIVERSIDAD CATOLICA DEL ESTE(UCADE)	LIMPIEZA DE PLAYAS	Todos los estudiantes de turismo participaron en la limpieza de playa.
	CLUB DE LEONES UCADE	Realiza actividades para proteger el medio ambiente y ayudar los pobres.
BARNA BUSINESS SCHOOL (BARNA)	CENTRO DE INVESTIGACIÓN EN LIDERAZGO Y GESTIÓN EDUCATIVA (CILGE)	Realizar actividades de formación e investigación para el sector educativo
	CENTRO VICINI DE SOSTENIBILIDAD	Investigación para el fomento de la sostenibilidad por parte de las empresas
	CONTINUACIÓN DEL CONTRATO CON FUNDACIÓN FALCANDO	Evaluación de impacto y caso de estudio de su Programa de Apadrinamiento
	INVESTIGACIONES CON EL IDEICE	Se ganaron 4 propuestas de investigación en noviembre
INSTITUTO DE FORMACIÓN DOCENTE SALOME UREÑA (ISFODOSU)*	CONFERENCIAS "VALORES, VIDA Y OBRA DE JUAN PABLO DUARTE"	Consistió en la presentación de seis conferencias centrales, dictadas por el presidente de la Comisión Permanente de Efemérides Patria. Fueron vinculadas al proyecto las entidades educativas y civiles asociadas a los Recintos en las distintas regiones del país. El propósito fundamental del Proyecto fue compartir con la comunidad educativa nacional una visión de los valores durante la vida y obra de nuestro patricio Juan Pablo Duarte.
	CINE FORUM	Este proyecto consiste en presentar las técnicas y metodologías más adecuadas para el desarrollo de documentales, películas y videos, a fin de que los Estudiantes puedan fortalecer sus habilidades cinematográficas. Asimismo, a través de este proyecto se incorpora a la comunidad en cada Recinto, al presentar películas que sirven de recreación y proyección de los valores, sobre todo en aquellas comunidades que no disponen de un centro de cine.
	ESTRATEGIA LAS 3R	Consistió en aplicar la estrategia de aprovechamiento de los recursos del entorno, en todas sus manifestaciones. Reducir, reusar y reciclar, constituye para el Instituto una plataforma que permite la integración de estudiantes, empleados y profesores en una acción dinámica para organizar el uso de los materiales, artefactos y desechos del Instituto. La participación de entidades sociales es parte de nuestro compromiso, a fin de que este proyecto se reproduzcan en las comunidades aledañas a los Recintos.
	MONUMENTOS HISTÓRICOS Y MUSEOS	Consiste en la identificación y ubicación de los principales Museos y Monumentos de cada una de las regiones en las que el ISFODOSU se

INSTITUCIÓN DE EDUCACIÓN SUPERIOR	PROYECTO DE EXTENSIÓN	DESCRIPCIÓN DEL PROYECTO
	FORMACIÓN GRUPOS DE POESÍA Y DE TEATRO.	encuentra presente como Institución. En cooperación con otras organizaciones de la comunidad, se llevarán a cabo excursiones guiadas y dirigidas por especialistas. Este proyecto pretende constituir grupos de poesía y teatro en cada uno de nuestros Recintos; pero con la finalidad de participar con ellos en las distintas actividades y eventos de la comunidad organizada, así como formar grupos de poesía y teatro en liceos y escuelas, haciendo así, un vinculo armónico con la comunidad.
	PREVENCIÓN DEL DENGUE, MALARIA Y CÓLERA.	En este proyecto, se seleccionaron dos comunidades por cada Recinto de la Institución; con el objetivo de desarrollar jornadas de fumigación, y retiro de escombros. Estas actividades están vinculadas a los grupos organizados de la comunidad. Asimismo, se llevó a acabo como parte de este proyecto, una jornada de capacitación respecto al tema.
	LA VIOLENCIA DE GÉNERO: UN PROBLEMA DE TODOS.	Este proyecto permite el desarrollo de talleres y conferencias en los Recintos sobre la violencia de género. Las actividades realizadas están dirigidas a estudiantes, profesores y miembros de la comunidad en general.
	EL ENTORNO COMO UNA ESTRATEGIA PARA UN AMBIENTE SANO.	Este proyecto tiene por objetivo proteger a los recursos naturales; esto, a través del apoyo del Instituto en la limpieza de dos playas del país, limpieza de cañadas y la inserción en un proceso de reforestación. Estas actividades se llevan a cabo con la participación activa de las juntas de vecinos y grupos ecológicos de la comunidad.
	EL CARNAVAL: INTERVENCIÓN DESDE EL AULA	Talleres de formación de comparsas. Personajes individuales del carnaval. Conferencias.
INSTITUTO SUPERIOR PARA LA DEFENSA(INSUDE)	PROGRAMA RADIAL	Intervenciones semanales sobre DDHH y DIH con invitados especiales
	OBSERVATORIO DE LOS DERECHOS HUMANOS	Comunidad de investigadores realizan exploraciones para detectar nivel de observancia de DDHH
	CURSOS DE DDHHY DIH EN TODO EL TERRITORIO NACIONAL	Programas periódicos de difusión de los DDHH y DIH
INSTITUTO ESPECIALIDAZADO DE ESTUDIOS SUPERIORES LOYOLA (IEESL)*	CONSEJO NACIONAL DE INVESTIGACIONES AGROPECUARIAS Y FORESTALES (CONIAF)	Contribuir a que la república dominicana disponga de jóvenes profesionales con liderazgo, capacidad y posteriormente con nivel de maestría y doctorado, para asegurar el revelo generacional. Promover la incorporación de talento joven de alta calificación a la carrera de ingeniería agroempresarial de ieesl.
	UNIVERSIDAD NACIONAL PEDRO HENRÍQUEZ UREÑA (UNPHU)	Establecer un acuerdo de trabajo, reconocimiento de asignaturas, intercambio de profesores y facilidades físicas entre ambas instituciones.

INSTITUCIÓN DE EDUCACIÓN SUPERIOR	PROYECTO DE EXTENSIÓN	DESCRIPCIÓN DEL PROYECTO
	DOMICEM, S.A	Fomentar el intercambio de materiales bibliográficos, humanos, educativos y científicos para propósitos comunes, así como programas de pasantías, becas, colocación de egresados, visitas técnicas, participación en conferencias, talleres y congresos.
	INSTITUTO TECNOLÓGICO DE SANTO DOMINGO (INTEC)	Establecer las bases de una mutua colaboración entre ambas instituciones, para la realización de actividades académicas: docentes, investigativas, de capacitación, de difusión de la cultura y extensión de servicios en todas aquellas áreas de interés recíproco, propios de sus objetivos y funciones, con miras al logro de sus fines y el aprovechamiento racional de sus recursos.
	UNIVERSIDAD TÉCNICA CHECA EN PRAGA (UTC)	Definir las condiciones generales de cooperación científica, técnica y académica entre ambas instituciones.
	CONVENIO DE COOPERACIÓN ENTRE LA UNIVERSIDAD AUTÓNOMA DE SANTO DOMINGO (UASD)	Establecer las bases de una mutua cooperación entre la uasd y el ieesl para la realización de actividades de investigación, docencia, difusión de la cultura y extensión de servicios, en todas las áreas de interés común propios de sus objetivos y funciones, con miras a cumplir con sus misiones y el aprovechamiento racional de sus recursos.
	INSTITUTO SUPERIOR DE FORMACIÓN DOCENTE SALOMÉ UREÑA (ISFODOSU)	Sumar esfuerzos y recursos en el ámbito de sus respectivas competencias, para establecer las bases de una mutua colaboración para la realización de actividades académicas.
	INSTITUTO NACIONAL DE FORMACIÓN MAGISTERIAL (INAFOCAM)	Vinculación a través del programa de capacitación de directores y docentes de centros de jornada escolar extendida
	ACUERDO DE COOPERACIÓN ENTRE EL CENTRO FEDERAL DE EDUCACIÓN TECNOLÓGICA DE MINAS GERAIS (CEFET-MG)/ BRASIL	Vinculación y cooperación de movilidad a través de programa de capacitación en metodología de la educación técnica.
	UNIVERSIDAD DEGLI STUDI DEL MOLISE (UNIMOL)	Desarrollar una cooperación entre las dos universidades, el cual será aplicado en todos los campos y materias de interés común y estará compuesto de acuerdos específicos de estudio, intercambio y cooperación en educación e investigación.
	UNIVERSIDAD ZAMORANO	Establecer las bases de cooperación entre ambas instituciones, a fin de llevar a cabo conjuntamente actividades académicas, a través de del cambio de experiencias estudiantiles y docentes.
	BANCO POPULAR DOMINICANO	Promover la capacitación y el emprendimiento entre los miles de jóvenes que reciben formación en este centro de estudios. Becar estudiantes de escasos recursos económicos.
	INSTITUTO DOMINICANO DE LAS TELECOMUNICACIONES (INDOTEL)	Promover la participación del ieesl en la unión internacional de telecomunicaciones (uit).
	PROYECTO DE RECICLADA LOYOLA	A) establecer un modelo de referencia para el

INSTITUCIÓN DE EDUCACIÓN SUPERIOR	PROYECTO DE EXTENSIÓN	DESCRIPCIÓN DEL PROYECTO
	OBSERVATORIO SISMOLÓGICO POLITÉCNICO LOYOLA	reciclaje, que contribuya a la gestión de los desechos sólidos en el instituto politécnico loyola. B)implementar el sistema de reciclaje de los desechos sólidos, generados por las actividades propias del loyola. C)promover la cultura del reciclaje entre los actores externos e internos involucrados en el desarrollo de las actividades del loyola. D)promover la investigación desde el instituto especializado de estudios superiores loyola. Despertar el interés entre el estudiantado del ipl por el estudio de las ciencias de la tierra. Comprender mejor la interacción de la geodinámica del planeta tierra con los seres humanos. ¿porqué surgen los eventos sísmicos? Donde tienen lugar? Estadísticas, zonas de riesgos, prevenciones y consideraciones para el diseño de estructuras físicas más resistentes al efecto de los sismos en sus alrededores.
ESCUELA NACIONAL DE LA JUDICATURA(ENJ)	JUSTICIA Y SOCIEDAD	Es un proyecto de voluntariado instituido por la Escuela Nacional de la Judicatura en coordinación con los jueces integrantes de la Comisión de Capacitación y los Magistrados Delegados de la Formación a nivel departamental, como una estrategia para fortalecer las buenas relaciones entre el Poder Judicial y la comunidad donde presta servicio. Surge como estrategia de apoyo a la buenas relaciones entre el Poder Judicial y la Comunidad, con el objetivo primordial de acercar la labor jurisdiccional a las comunidades y presentar el rostro humano de la judicatura.
	LABOR SOCIAL ASPIRANTES A JUEZ DE PAZ ENJ-SOLIDARIOS	El proyecto busca que los aspirantes entren en contacto con la sociedad de la que formarán parte como jueces conociendo sus inquietudes y sus necesidades. Es por eso que los aspirantes deben estar en contacto con los miembros de las comunidades que visitan a través de charlas, encuentros donde se ponen al servicio de los demás (liceos, organizaciones barriales o comunitarias). ENJ-Solidario es un proyecto de voluntariado enfocado a empleados/as de la institución. A raíz de este proyecto se han realizado actividades en tres áreas de enfoque que son: Medioambiente y Animales, Niños y Jóvenes y Ancianos.
INSTITUTO DE EDUCACIÓN SUPERIOR EN FORMACIÓN DIPLOMÁTICA Y CONSULAR(INESDYC)	PROGRAMAS DE IDIOMAS PARA LA COMUNIDAD.	Programas de clases de Inglés, Francés, Creole
		Mandarín, Portugués, e Italiano, dirigido a la

INSTITUCIÓN DE EDUCACIÓN SUPERIOR	PROYECTO DE EXTENSIÓN	DESCRIPCIÓN DEL PROYECTO
		Sociedad en general.
INSTITUTO TECNOLÓGICO DE LAS AMERÍCAS(ITLA)	FUTURO JOVEN	Proyecto de capacitacion en diferentes areas tecnologicas e ingles para los municipes de boca chica
	PROYECTO BAC (BOCA CHICA, ANDRES Y LA CALETA) PROYECTO DUARTIANO PROYECTO YES	Proyecto de cursos, talleres y diplomados a las personas del munici Proyecto de orientacion social para lideres comunitarios del municipio de boca chica Proyecto de capacitacion en ingles dirigido a los moradores de boca chica
ACADEMIA SUPERIOR DE CIENCIAS AERONÁUTICAS(ASCA)	ASCA VERDE	Fortalecer los niveles de reflexión y sensibilización de estudiantes, docentes y demás actores del quehacer institucional de la ASCA, a través de la realización de foros, charlas, talleres y otras actividades sobre temas relacionados con el reciclaje, la ecología, el agua, la tierra, el ahorro de energía, entre otros, para lograr la consolidación de prácticas armoniosas en favor del medio ambiente.
	ASCA FORMA ASCA EDUCA CONCURSO ARQUITECTÓNICO AEROPUERTOS DOMINICANOS	Realizar jornadas de formación pedagógicas dirigidas a los profesores de las escuelas de las comunidades cercanas a la ASCA, con miras a facilitarles estrategias y metodologías para la instrucción que le sirvan de apoyo a sus labores docentes y que les sirvan también de motivación personal. Ofrecer Jornadas de Charlas, Talleres, Foros y otras actividades dirigidas a los estudiantes de 3er. Y 4to. Nivel de la educación media, en escuelas de comunidades cercanas a la ASCA, para que puedan reconocer oportunidades de formación y desarrollo profesional en materia aeronáutica, entre otros temas de interés a favor del desarrollo profesional de futuros bachilleres. Dirigido a estudiantes del sexto al décimo semestre de la carrera de arquitectura de todas las universidades del país, con el objetivo de promover la aviación civil y fomentar en la juventud el interés por los temas aeronáuticos.
INSTITUTO TÉCICO SUPERIOR COMUNITARIO(ITSC)	PROGRAMA PERMANENTE INNOVACIÓN Y EMPRENDIMIENTO RESPONSABLE	Capacitación y entrenamiento de espacios interactivos del ecosistema emprendedor nacional
	TALLERES INTERACTIVOS COOWORKING Y HUBSPACE TALLER COMPRAS Y CONTRATACIONE PÚBLICAS TALLER CAPACITACIÓN TRIBUTARIA PROGRAMA CAPACITACIÓN DESARROLLO EMPRENDEDOR PROYECTO ITSC EMPRENDE ASESORIA A PYMES EXTERNAS OPERACIÓN PLÁSTICO	Capacitación en emprendimiento y desarrollo de ideas de negocios Capacitar e involucrar a las Pymes en los proceos de adquisión del Estado Capacitar a las PYMES, en materia impositiva Capacitacitn planes de negocios a la comunidad del ITSC Construir puentes de innovación y desarrollo en la población estudiantil Asesoria en materia de actualización empresarial Recolección y Reducción de desachos plásticos y sus variedades

INSTITUCIÓN DE EDUCACIÓN SUPERIOR	PROYECTO DE EXTENSIÓN	DESCRIPCIÓN DEL PROYECTO
	JORNADA AMBIENTAL - ITSC SIEMBRA, SAN LUIS	Fomentar el cuidado ambiental en las comunidades
	ORGULLO DE MI PADRE	Reconocimiento a los aportes de padres notables de la comunidad
	ORGULLO DE MI MADRE	Reconocimiento a los aportes de madres notables de la comunidad
	TERCERA JORNADA PREVENCIÓN NO VIOLENCIA	Incidir en la reducción de la violecia de género
	FORO MUNICIPAL DE ORGANIZACIONES SOCIALES (PRIMER FORO)	Propiciar el analisis y reflexion sobre temas sociales
	SEMINARIO-TALLER: IDENTIFICACION Y FORMULACION DE PROYECTOS COMUNITARIOS	Contribuir con los lideres comunitarios sobre la base de la elaboracion de proyectos para atender las necesidades sociales
	CHARLA SOBRE MEDIDAS DE PREVENCION DE DESASTRES NATURALES	Cuales medidas adoptar sobre los desastres nacionales en la Region de Caribe
	ENTREGA DE CERTIFICADO SEGUNDA JORNADA DE PREVENCION Y EDUCACION SOBRE VIOLENCIA DE GENERO	Entrega de certificados de participacion
	EXPERIENCIA DE TRABAJO DEL PROYECTO OPERACIÓN PLASTICO DISTRITO DE SAN LUIS (FERIA DEL LIBRO)	Informar a los visitantes sobre la actividad socio ambiental que se realizo en San Luis
	CHARLA EL ROL DE LA BIBLIOTECA EN LA COMUNIDAD	Importancia los centros de Documentacion en las comunidades
	CENA NAVIDEÑA PARA ADULTO MAYOR DE LA COMUNIDAD EL BONITO SAN ISIDRO	Agasajar a 200 envejecientes de la Comunidad

Fuente: Plantilla de proyectos de extensión 2015 solicitada a las Instituciones de Educación Superior

PARTE III

INFORMACIONES RELACIONADAS CON EL MINISTERIO DE EDUCACION SUPERIOR, CIENCIA Y TECNOLOGIA (MESCYT).

TABLA 80
CANTIDAD DE BECAS INTERNACIONALES OTORGADAS POR AÑO, SEGÚN PAÍS

PAÍS	TOTAL	AÑOS			
		2012	2013	2014	2015
Total	**7,422**	**1,904**	**2,460**	**1,631**	**1,427**
Estados Unidos	663	292	237	64	70
España	4,881	1,296	1,660	1,028	897
Reino Unido	223	0	25	53	145
Francia	303	85	74	98	46
Rusia	22	12	0	0	10
Alemania	44	0	20	3	21
Capital de la República Checa	16	0	8	1	7
Brasil	447	96	96	139	116
México	83	25	19	9	30
Puerto Rico	45	0	0	0	45
Cuba	24	15	0	0	9
Honduras	48	10	16	0	22
Costa Rica	8	4	4	0	0
Corea del Sur	2	0	0	0	2
otros países	613	69	301	236	7

Fuente: Depto. de Becas internacionales. MESCYT 2015

TABLA 81
CANTIDAD DE BECAS INTERNACIONALES OTORGADAS POR AÑO, SEGÚN ÁREA DEL CONOCIMIENTO

ÁREA DE ESTUDIO	TOTAL	AÑOS			
		2012	2013	2014	2015
Total	**7,422**	**1,904**	**2,460**	**1,631**	**1,427**
ARTES	326	58	106	70	92
CIENCIAS AGRONÓMICAS Y VETERINARIA	112	17	19	32	44
CIENCIAS	115	45	42	9	19
CIENCIAS JURÍDICAS Y POLÍTICAS	395	136	160	68	31
SALUD	1,353	331	414	278	330
EDUCACIÓN	699	95	185	119	300
HUMANIDADES	723	166	192	151	214
INGENIERÍA Y ARQUITECTURA	1,413	362	527	284	240
NEGOCIOS	1,840	569	688	476	107
TECNOLOGÍAS DE LA INFORMACIÓN Y LA COMUNICACIÓN	446	125	127	144	50

Fuente: Depto. de Becas internacionales. MESCYT 2015

GRAFICO 13

CANTIDAD DE BECAS INTERNACIONALES OTORGADAS POR ÁREA DE CONOCIMIENTO 2015

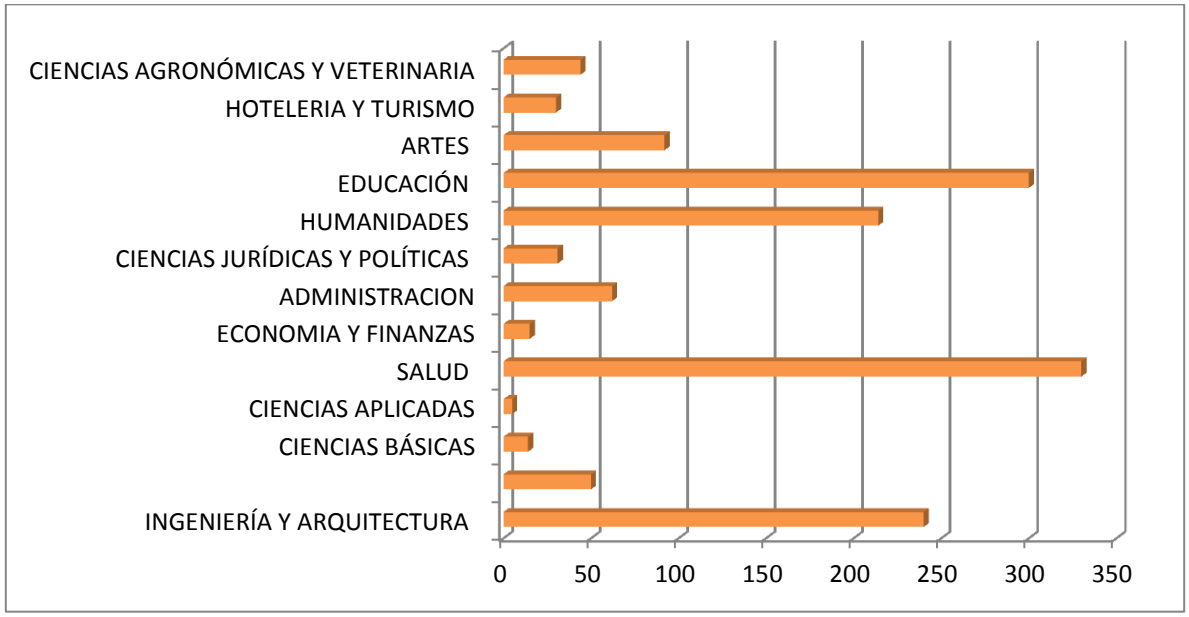

Elaboración: Datos Departamento de Estadísticas del MESCyT.

BECAS NACIONALES OTORGADAS

TABLA 82

BECAS NACIONALES OTORGADAS POR NIVEL, SEGÚN INSTITUCIÓN, 2015

INSTITUCIONES	Total	Técnico Superior	Grado	Post-grado
TOTAL	**7,843**	**439**	**6,789**	**615**
UNIVERSIDAD AUTÓNOMA DE SANTO DOMINGO (UASD)	5,298	0	4,901	397
UNIVERSIDAD APEC (UNAPEC)	128	0	128	0
INSTITUTO TECNOLÓGICO DE SANTO DOMINGO (INTEC)	10	0	8	2
UNIVERSIDAD NACIONAL PEDRO HENRÍQUEZ UREÑA (UNPHU)	42	0	12	30
UNIVERSIDAD CENTRAL DEL ESTE (UCE)	153	0	153	0
UNIVERSIDAD CATÓLICA NORDESTANA (UCNE)	107	0	107	0
UNIVERSIDAD CATÓLICA SANTO DOMINGO (UCSD)	41	0	41	0
UNIVERSIDAD NACIONAL PEDRO HENRÍQUEZ UREÑA (UNPHU)	125	0	112	13
UNIVERSIDAD CATÓLICA TECNOLÓGICA DE BARAHONA (UCATEBA)	82	0	82	0
UNIVERSIDAD IBEROAMERICANA (UNIBE)	35	0	19	16
UNIVERSIDAD ISA (UNISA)	98	0	72	26
INSTITUTO TECNOLÓGICO DEL CIBAO ORIENTAL (ITECO)	20	0	20	0
UNIVERSIDAD CATÓLICA DEL CIBAO ORIENTAL (UCATECI)	284	0	284	0
UNIVERSIDAD ADVENTISTA DOMINICANA (UNAD)	40	0	40	0
UNIVERSIDAD TECNOLÓGICA DE SANTIAGO (UTESA)	483	0	483	0
UNIVERSIDAD DOMINICANA ORGANIZACIÓN Y MÉTODO (O&M)	0	0	0	0
UNIVERSIDAD TECNOLÓGICA DEL SUR (UTESUR)	19	0	19	0
UNIVERSIDAD PSICOLOGÍA INDUSTRIAL DOMINICANA (UPID)	43	0	22	21
INSTITUTO ESPECIALIDAZADO DE ESTUDIOS SUPERIORES LOYOLA (IEESL)	13	0	13	0
UNIVERSIDAD DOMÍNICO AMERICANA (UNICDA)	94	0	92	2
UNIVERSIDAD ABIERTA PARA ADULTOS (UAPA)	43	0	43	0
UNIVERSIDAD ODONTOLÓGICA DOMINICANA (UOD)	21	0	21	0
INSTITUTO TÉCNICO SUPERIOR MERCY JACQUEZ (ITESUMJ)	10	10	0	0
ACADEMIA SUPERIOR DE CIENCIAS AERONÁUTICAS (ASCA)	13	13	0	0
UNIVERSIDAD NACIONAL TECNOLÓGICA (UNNATEC)	13		13	0
INSTITUTO TÉCNICO SUPERIOR OSCUS SAN VALERO (ITSOSV)	88	88	0	0
INSTITUTO TÉCNICO SUPERIOR COMUNITARIO (ITSC)	221	221	0	0
INSTITUTO SUPERIOR DE ESPECIALIDADES ODONTOLÓGICAS (ISEO)	85	0	5	80

INSTITUCIONES	Total	Técnico Superior	Grado	Post-grado
BARNA BUSINESS SCHOOL (BARNA)	5	0		5
UNIVERSIDAD NACIONAL EVANGÉLICA (UNEV)	68	0	68	0
INSTITUTO GLOBAL DE ALTOS ESTUDIOS EN CIENCIAS SOCIALES (IGLOBAL)	22	0	0	22
INSTITUTO ESPECIALIZADO DE INVESTIGACIÓN Y FORMACIÓN EN CIENCIAS JURÍDICAS (IOMEG)	1	0	0	1
UNIVERSIDAD CATÓLICA DEL ESTE (UCADE)	0	0	0	0
UNIVERSIDAD EUGENIO MARÍA DE HOSTOS (UNIREMHOS)	22	0	22	0
INSTITUTO NACIONAL DE CIENCIAS EXACTAS (INCE)	9	0	9	0
INSTITUTO TECNOLÓGICO DE LAS AMÉRICAS (ITLA)	107	107	0	0

Fuente: Depto. De Becas nacionales MESCYT 2015

TABLA 83
TOTAL BECAS NACIONALES OTORGADAS POR PROVINCIA, EN EL PERÍODO 2012-2015

No.	TOTAL	Cantidad	%
		23,601	100
1	Azua	620	2.63
2	Bahoruco	126	0.53
3	Barahona	415	1.76
4	Dajabón	31	0.13
5	Distrito Nacional	5,535	23.45
6	Duarte	607	2.57
7	El Seibo	88	0.37
8	Elías Piña	53	0.22
9	Espaillat	591	2.50
10	Hato Mayor	67	0.28
11	Hermanas Mirabal	191	0.81
12	Independencia	108	0.46
13	La Altagracia	96	0.41
14	La Romana	87	0.37
15	La Vega	529	2.24
16	María Trinidad Sánchez	120	0.51
17	Monseñor Nouel	624	2.64
18	Monte Cristi	60	0.25
19	Monte Plata	639	2.71

20	Pedernales	48	0.20
21	Peravia	208	0.88
22	Puerto Plata	115	0.49
23	Samaná	71	0.30
24	San Cristóbal	1,062	4.50
25	San José de Ocoa	263	1.11
26	San Juan de la Maguana	164	0.69
27	San Pedro de Macorís	472	2.00
28	Sánchez Ramírez	455	1.93
29	Santiago de los Caballeros	1,776	7.53
30	Santiago Rodríguez	397	1.68
31	Santo Domingo	7,873	33.36
32	Valverde	110	0.47

Fuente: Depto. De Becas nacionales MESCYT 2015

TABLA 84
PROGRAMA DE INGLÉS DE INMERSIÓN PARA LA COMPETITIVIDAD CANTIDAD DE ESTUDIANTES BECADOS, SEGÚN REGÍON, PROVINCIA Y RECINTO EDUCATIVO, 2015

PROVINCIA/RECINTO EDUCATIVO		ESTUDIANTES BECADOS*
		2015
	TOTAL GENERAL	**16,444**
No.	**GRANSANTO DOMINGO (Distrito Nacional y Santo Domingo)**	**6,541**
1	Instituto Cultural Domínico Americano - D.N	823
2	Centro de Capacitación, Prof. Juan Bosch	461
3	Instituto de Lenguas Aplicadas a la Educación	598
4	Colegio Elvira de Mendoza	681
5	Instituto Tecnológico de Santo Domingo/INTEC	144
6	Colegio Saint George/Zona Oriental	702
7	Universidad Iberoamericana -UNIBE	0
8	Universidad APEC	1,082
9	Instituto los Angeles - Los Alcarrizos	230
10	Instituto Cultural Domínico Americano/Zona Oriental	273
11	Universidad Autónoma de Santo Domingo	775
12	Universidad Nacional Pedro Henríquez Ureña	261
13	Instituto Tecnológico de Las Américas	0
14	Instituto Politécnico de Hainamosa	114
15	Universidad Psicología Industrial	62
16	Colegio Saint George/Boca Chica	0
17	Félix Evaristo Mejía/Instituto Salomé Ureña	27
18	Educación Física /Instituto Salomé Ureña	0
19	Liceo Francisco del Rosario Sánchez/La Caleta	0
20	Instituto Cultural Domínico Americano/ Charles	308
21	Colegio Saint George/ Distrito Nacional	0
	SANTIAGO	**1,178**
22	Centro Cultural Domínico Americano	0
23	Centro de Capacitación Prof. Juan Bosch	0
24	Centro de Formación Inetgral D`Clase/ CEFORMA	509
25	UASD - Santiago	95
26	ILTAE New Horizons - Santiago	131
27	Emilio Prod`Homme/Instituto Salomé Ureña	0
28	Luís Napoleón Núñez/ Instituto Salomé Ureña	66
29	Instituto Superior de Agricultura (ISA)	377
	PUERTO PLATA	**252**
30	Universidad O&M	252
31	Centro Universitario Regional del Atlántico	0
	LA ALTAGRACIA	**269**
32	UASD - Higuey	269

PROVINCIA/RECINTO EDUCATIVO		ESTUDIANTES BECADOS*
		2015
33	Universidad Católica del Este	0
	SAN PEDRO DE MACORIS	**408**
34	Mayflower English Center	241
35	Juan Vicente Moscoso/ Instituto Salomé Ureña	0
	Universidad Central del Este (UCE)	167
	OTROS	7,796
36	Instituto JACOBS	0
37	Instituto Cultural Domínico Americano/La Romana	204
38	UASD - San Francisco de Macorís	329
39	Universidad Católica del Cibao/ La Vega	185
40	Universidad Católica de Barahona	67
41	Centro Comunal Ateneo Hermanas Mirabal - Salcedo	56
42	Centro Municipal de Tenares	27
43	UASD - Nagua	232
44	Centro Tecnológico Comunitario de Sabana de La Mar	46
45	Urania Montas/ Instituto Salomé Ureña	69
46	Centro de Inglés de Bávaro	0
47	Instituto Tecnológico del Cibao Oriental (ITECO)	308
48	Universidad Agroforestal Fernando Arturo de Meriño	91
49	UASD - San Cristóbal	334
50	Instituto Politécnico Loyola	91
51	Colegio Trinity/ Verón-Bávaro	0
52	UASD - Bonao	200
53	Centro Tecnológico Comunitario de Miches	0
54	Universidad Tecnológico del Sur	0
55	Liceo Pedernales	83
56	Liceo San Rafael de Yuma	64
57	Centro Tecnológico Comunitario de Comendador	41
58	Cetro Tecnológico Comunitario de Navarrete	0
59	Centro Tecnológico Comunitario de Peralvillo	49
60	Centro Tecnológico Comunitario de Guayabo Dulce	0
61	Centro Tecnológico Comunitario de Castañuela	0
62	UASD - San Juan de la Maguana	258
63	Colegio Jean Piaget	225
64	Centro Cultural Perelló/ Baní	87
65	Centro Progresando del Seibo	44
66	Centro Tecnológico de Boca Chica	107
67	Centro Tecnológico de Favidrio	44
68	Centro Tecnológico de Nigua	35
69	Centro Tecnológico de la Victoria	90
70	Centro Tecnológico Comunitario de Villa Mella	58
71	UASD - Valverde Mao	118
72	UASD - Barahona	148
73	UASD - Hato Mayor	146

PROVINCIA/RECINTO EDUCATIVO		ESTUDIANTES BECADOS*
		2015
74	Universidad Nacional Evangélica/ Santiago	239
75	Centro Tecnológico Comunitario San Victor	46
76	Centro Tecnológico Comunitario el Limón/ Samaná	46
77	Centro Tecnológico Comunitario del Factor/ Nagua	44
78	Centro Comunitario de Nisibon	70
79	Centro Comunitario Integral de Neyba	90
80	Centro de Inglés Maimón	41
81	Centro de Inglés Neyba	39
82	Centro Progresando Azua	54
83	Centro Progresando de Samaná	51
84	Centro Progresando de Yamasá	59
85	Colegio Santiago Apostol	590
86	Instituto Técnico Superior Comunitario de San Luis	0
87	Instituto Tecnológico de Aragón	74
88	La Casa del Deportista de Monte Plata	173
89	Universidad Abierta para Adultos Recinto Santiago	156
90	Universidad Abierta para Adultos Recinto Zona Orie	405
91	Universidad Interamericana	640
92	Centro de Ingles Veron	126
93	Centro Tecnológico Comunitario de Yamasá	0
94	Academia Superior de Ciencias Aeronáuticas	45
95	Centro de Inglés de Tamayo	55
96	Cluster Turístico	25
97	Colegio APEC Minetta Roques - Av. Bolivar	228
98	Escuela Angel Fermín Noboa Ruiz	64
99	Grupos de Educación - UASD	76
100	Liceo los Montones	33
101	Liceo Técnico Canada	99
102	UASD - San Pedro de Macorís	209
103	El Caimito - TV-Centro Dominga Avelina perez	35
104	Janico - FunDeJanico	33
105	Juncalito Liceo Félix Antonio Almonte	43
106	Liceo Juan Pablo Duarte Mención	72

Fuente: Dirección de Lenguas Extranjeras
* Datos Preliminares

TABLA 85

PROGRAMA DE INGLÉS DE INMERSIÓN PARA LA COMPETITIVIDAD CANTIDAD DE EGRESADOS POR REGION, PROVINCIA Y RECINTO EDUCATIVO 2015

REGIONES	PROVINCIA Y RECINTO EDUCATIVO	CANTIDAD DE EGRESADOS*
TOTAL GENERAL		**12,328**
	RECINTOS DEL DISTRITO NACIONAL	**5,655**
	CCEPJB Santiago Apostol	427
	CCEPJB Santo Domingo	415
	Cluster Turistico	11
	Colegio Elvira de Mendoza	513
	Colegio San Francisco de Asís	565
	Felix Evaristo Mejía	11
	Grupos de Educación - UASD	45
	ILTAE New Horizons - Santo Domingo	397
Distrito Nacional	Instituto Cultural Dominico Americano Santo Domingo	698
	Instituto Tecnológico de Santo Domingo, INTEC	116
	Unversidad Psicología Industrial Dominicana	42
	Universidad Acción Pro Educación y Cultura, APEC	893
	Universidad APEC, Recinto Colegio Minetta Roques	178
	Universidad Autónoma de Santo Domingo, UASD	658
	Universidad Interamericana, UNICA	490
	Universidad Pedro Henríquez Ureña, UNPHU	196
	RECINTOS DE LA PROVINCIA SANTO DOMINGO	1,282
	Academia Superior de Ciencias Aeronauticas	21
	Centro Tecnológico Comunitario de Villa Mella	40
	Centro Tecnológico de Boca Chica	94
	Centro Tecnológico de La Victoria	62
Provincia Santo Domingo	Dominico Americano / Gregorio Hernández	232
	Dominico Americano / San Martín de Porres	205
	Instituto los Angeles - Los Alcarrizos	175
	Instituto Politécnico de Hainamosa	83
	Instituto Tecnológico de Aragón	60
	Universidad Abierta para Adultos, Recinto Sto. Dgo.	310
	RECINTOS/PROVINCIA REGIÓN NORTE	2,848
	Duarte	255
	Espaillat	28

	Hermanas Mirabal	58
	La Vega	199
	María Trinidad Sánchez	204
Región Norte	Monseñor Nouel	158
	Puerto Plata	224
	Samaná	77
	Sánchez Ramírez	240
	Santiago	1,281
	Santiago Rodríguez	49
	Valverde Mao	75
	RECINTOS/PROVINCIA REGIÓN ESTE	**1,315**
	El Seibo	28
	Este	118
	Hato Mayor	101
Región Este	Hato Mayor	24
	La Altagracia	388
	La Romana	154
	Monte Plata	168
	San Pedro de Macorís	334
	RECINTOS/ PROVINCIA REGION SUR	**1,228**
	Azua	76
	Bahoruco	143
	Barahona	161
Región Sur	Elías Piña	30
	Pedernales	61
	Peravia	65
	San Cristóbal	427
	San Juan de la Maguana	265

Fuente: Dirección de Lenguas Extranjeras
***** Datos Preliminares

TABLA 86

CANTIDAD DE EGRESADOS POR REGION, PROVINCIA 2015

REGIONES	PROVINCIAS	CANTIDAD DE EGRESADOS
TOTAL GENERAL		12,328
	Total Gran Santo Domingo	6,937
Gran Santo Domingo	Distrito Nacional	5,655
	Provincia Santo Domingo	1,282
	Total Región	2,848
	Duarte	255
	Espaillat	28
	Hermanas Mirabal	58
	La Vega	199
Región Norte	María Trinidad Sánchez	204
	Monseñor Nouel	158
	Puerto Plata	224
	Samaná	77
	Sánchez Ramírez	240
	Santiago	1,281
	Santiago Rodríguez	49
	Valverde Mao	75
	Total Región	1,315
	El Seibo	28
	Este	118
	Hato Mayor	101
	Hato Mayor	24
Región Este	La Altagracia	388
	La Romana	154
	Monte Plata	168
	San Pedro de Macorís	334
	Total Región	1,228
	Azua	76
	Bahoruco	143
	Barahona	161
	Elías Piña	30
Región Sur	Pedernales	61
	Peravia	65
	San Cristóbal	427
	San Juan de la Maguana	265

Fuente: Dirección de Lenguas Extranjeras
***** Datos Preliminares

TABLA 87

DESEMPEÑO FÍSICO Y FINANCIERO DEL PRESUPUESTO 2015

Objetal	Nombres	Presupuesto vigente 2015	Ejecución	%
2.1	Servicios Personales	533,588,559.50	532,439,495.30	99.8
2.1.1	Remuneraciones	416,648,268.30	416,086,847.30	99.9
2.1.1.1	Remuneraciones al Personal Fijo	219,551,281.00	219,416,280.00	99.9
2.1.1.1.01	Sueldos Fijos	219,551,281.00	219,416,280.00	99.9
2.1.1.2	Remuneraciones al Personal Transitorio	164,266,219.30	163,839,818.70	99.7
2.1.1.2.01	Sueldos Personal Contratado y/o Igualado	164,266,219.30	163,839,818.70	99.7
2.1.1.4	Sueldo Anual No.13	32,830,768.00	32,830,748.60	100
2.1.1.4.01	Sueldo Anual No.13	32,830,768.00	32,830,748.60	100
2.1.2	Sobresueldos	61,970,898.50	61,683,737.30	99.5
2.1.2.2	Compensación	61,970,898.50	61,683,737.30	99.5
2.1.2.2.3	Pago de Horas Extraordinarias	43,450,698.50	43,163,537.30	99.3
2.1.2.2.05	Compensación por Servicio de Seguridad	10,489,760.00	10,489,760.00	100
2.1.2.2.06	Compensación por Resultado	8,030,440.00	8,030,440.00	100
2.1.5	Contribuc. Seguridad Soc. y R. Laboral	54,969,392.80	54,668,910.80	99.5
	Contribuc. al Seguro de Salud	25,312,670.00	25,178,705.30	99.5
2.1.5.1.01	Contribuc. al Seguro de Salud	25,312,670.00	25,178,705.30	99.5
2.1.5.2	Contribuc. Seguro de Pensiones	26,490,794.00	26,351,891.40	99.5
2.1.5.2.01	Contribuc. Seguro de Pensiones	26,490,794.00	26,351,891.40	99.5
2.1.5.3	Contribuc. Seguro de R. Laboral	3,165,928.80	3,138,314.20	99.1
2.1.5.3.01	Contribuc. Seguro de R. Laboral	3,165,928.80	3,138,314.20	99.1
2.1.5.2	Contribuc. Seguro de Pensiones	26,490,794.00	26,351,891.40	99.5
2.1.5.2.01	Contribuc. Seguro de Pensiones	26,490,794.00	26,351,891.40	99.5
2.1.5.3	Contribuc. Seguro de	3,165,928.80	3,138,314.20	99.1

Objetal	Nombres	Presupuesto vigente 2015	Ejecución	%
	R. Laboral			
2.1.5.3.01	Contribuc. Seguro de R. Laboral	3,165,928.80	3,138,314.20	99.1
2.2	Servicios no Personales	63,041,535.60	61,726,374.20	97.9
2.2.1	Servicios Básicos	39,852,370.80	39,852,329.80	100
2.2.1.3	Teléfonos Locales	9,045,958.00	9,045,949.50	100
2.2.1.3.01	Teléfonos Locales	9,045,958.00	9,045,949.50	100
2.2.1.4	Telefax y Correos	13,050.00	13,050.00	100
2.2.1.4.01	Telefax y Correos	13,050.00	13,050.00	100
2.2.1.5	Servicios de Internet y Televisión por Cable	4,957,441.80	4,957,441.80	100
2.2.1.5.01	Servicios de Internet y Televisión por Cable	4,957,441.80	4,957,441.80	100
2.2.1.6	Electricidad	25,773,171.00	25,787,455.40	100.1
2.2.1.6.01	Energía Eléctrica	50,000.00	64,284.40	128.6
2.2.1.6.02	Electricidad no Cortable	25,723,171.00	25,723,171.00	100
2.2.1.7	Agua	41,200.00	36,883.00	89.5
2.2.1.7.01	Agua	41,200.00	36,883.00	89.5
2.2.1.8	Recolección de Residuos Sólidos	21,550.00	11,550.00	53.6
2.2.1.8.01	Recolección de Residuos Sólidos	21,550.00	11,550.00	53.6
2.2.2	Publicidad, Impresión y Encuadernac.	10,507,954.40	9,798,193.20	93.2
2.2.2.1	Publicidad y Propaganda	9,019,955.40	8,729,161.10	96.8
2.2.2.1.01	Publicidad y Propaganda	9,019,955.40	8,729,161.10	96.8
2.2.2.2	Impresión y Encuadernación	1,487,999.00	1,069,032.10	71.8
2.2.2.2.01	Impresión y Encuadernación	1,487,999.00	1,069,032.10	71.8
2.2.3	Viáticos	1,767.00	1,766.40	0
2.2.3.1	Viáticos Dentro del País	1,767.00	1,766.40	0
2.2.3.2.01	Viáticos fuera del país	1,767.00	1,766.40	0
2.2.4	Transporte y Almacenaje	2,883,190.50	2,849,390.50	98.8
2.2.4.1	Pasajes	2,875,622.50	2,841,822.50	98.8
2.2.4.1.01	Pasajes	2,875,622.50	2,841,822.50	98.8
2.2.4.4	Peaje	7,568.00	7,568.00	100
2.2.4.4.01	Peaje	7,568.00	7,568.00	100

Objetal	Nombres	Presupuesto vigente 2015	Ejecución	%
2.2.5	Alquileres y Rentas	867,201.00	714,690.20	82.4
2.2.5.3	Alquileres de Maquinarias y Equipos	799,150.00	646,640.00	80.9
2.2.5.3.04	Alquiler Equipos de Oficinas y Muebles	799,150.00	646,640.00	80.9
2.2.5.8	Otros Alquileres	68,051.00	68,050.20	100
2.2.5.8.01	Otros Alquileres	68,051.00	68,050.20	100
2.2.6	Seguros	1,016,236.90	1,015,321.00	99.9
2.2.6.1	Seguro de Bienes Inmuebles	37,641.90	36,791.90	97.7
2.2.6.1.01	Seguro Bienes Inmuebles e Infraestructura	37,641.90	36,791.90	97.7
2.2.6.2	Seguros de Bienes Muebles	970,087.00	970,086.60	100
2.2.6.2.01	Seguros de Bienes Muebles	970,087.00	970,086.60	100
2.2.6.3	Seguros de Personas	8,508.00	8,442.50	0.2
2.2.6.3.01	Seguros de Personas	8,508.00	8,442.50	99.2
2.2.7	Servicios de Conservac. y Rep. Menores	1,164,591.10	1,128,432.10	96.9
2.2.7.2	Reparaciones de Maquinarias y	1,164,591.10	1,128,432.10	96.9
	Equipos			
2.2.7.2.01	Mant. y Reparac. Muebles y Equipos de Oficina	115,000.00	78,841.00	68.6
2.2.7.2.04	Manten. y Reparac. Equipos Sanitarios	3,051.00	3,051.00	100
2.2.7.2.06	Manten. y Reparac. Equipos Transporte	1,046,540.10	1,046,540.10	100
2.2.8	Otros Servicios no Personales	6,748,224.00	6,366,251.10	94.3
2.2.8.2	Comisiones y Gastos Bancarios	44,855.00	4,720.30	10.5
2.2.8.2.01	Comisiones y Gastos Bancarios	44,855.00	4,720.30	10.5
2.2.8.5	Fumigación, Lav., Limpieza e Higiene	100,000.00	56,667.00	56.7
2.2.8.5.02	Lavandería	50,000.00	6,667.00	13.3
2.2.8.5.03	Limpieza e Higiene	50,000.00	50,000.00	100
2.2.8.6	Organización de Eventos y Festividades	900	850	94.4
2.2.8.6.01	Eventos Generales	900	850	94.4

Objetal	Nombres	Presupuesto vigente 2015	Ejecución	%
2.2.8.7	Servicios Técnicos y Profesionales	6,601,911.00	6,303,320.90	95.5
2.2.8.7.01	Estudios, Investigación y Análisis Factibilidad	5,626,662.00	5,890,049.20	104.7
2.2.8.7.02	Servicios Jurídicos	2,000.00	2,000.00	100
2.2.8.7.04	Servicios de Capacitación	50,000.00	29,200.00	58.4
2.2.8.7.06	Otros Servicios Técnicos y Profesionales	923,249.00	382,071.70	41.4
2.2.8.8	Impuestos, Derechos y Tasas	558	692.9	124.2
2.2.8.8.01	Impuestos	558	692.9	124.2
2.3	Materiales y Suministros	35,999,055.00	28,503,859.70	79.2
2.3.1	Alimentos y Productos Agrofores-	1,809,111.00	1,577,653.20	87.2
	tales			
2.3.1.1	Alimentos y Bebidas para Personas	901,161.00	669,193.20	74.3
2.3.1.1.01	Alimentos y Bebidas para Personas	901,161.00	669,193.20	74.3
2.3.1.3	Productos Agroforestales y Pecuarios	7,950.00	8,460.00	106.4
2.3.1.3.01	Productos Pecuarios	6,800.00	6,780.00	99.7
2.3.1.3.03	Productos Forestales	1,150.00	1,680.00	146.1
2.3.1.4	Madera, Corcho y sus Manufacturas	900,000.00	900,000.00	100
2.3.1.4.01	Madera, Corcho y sus Manufacturas	900,000.00	900,000.00	100
2.3.2	Textiles y Vestuarios	273,289.00	273,288.00	100
2.3.2.3	Prendas de Vestir	273,289.00	273,288.00	100
2.3.2.3.01	Prendas de Vestir	273,289.00	273,288.00	100
2.3.3	Productos Papel, Cartón e Impresos	13,444,405.60	13,435,919.80	99.9
2.3.3.1	Papel de Escritorio	285,111.00	286,370.80	100.4
2.3.3.1.01	Papel de Escritorio	285,111.00	286,370.80	100.4
2.3.3.2	Productos de Papel y Cartón	250,756.60	242,264.20	96.6
2.3.3.2.01	Productos de Papel y Cartón	250,756.60	242,264.20	96.6
2.3.3.3	Productos de Artes Gráficas	2,000.00	1,982.40	99.1

Objetal	Nombres	Presupuesto vigente 2015	Ejecución	%
2.3.3.3.01	Productos de Artes Gráficas	2,000.00	1,982.40	99.1
2.3.3.5	Textos de Enseñanza	12,906,538.00	12,905,302.40	100
2.3.3.5.01	Textos de Enseñanza	12,906,538.00	12,905,302.40	100
2.3.4	Productos Farmacéuticos	30	30	100
2.3.4.1	Productos Medicinales p/ uso Humano	30	30	100
2.3.4.1.01	Productos Medicinales p/ uso Humano	30	30	100
2.3.5	Productos de Cuero Caucho y	221,748.00	221,748.00	100
	Plástico			
2.3.5.3	Llantas y Neumáticos	221,600.00	221,600.00	100
2.3.5.3.01	Llantas y Neumáticos	221,600.00	221,600.00	100
2.3.5.5	Artículos de Plástico	148	148	100
2.3.5.5.01	Artículos de Plástico	148	148	100
2.3.6	Productos Minerales, Metálicos y no	152,000.00	126,752.70	83.4
	M.			
2.3.6.1	Productos. Cemento, Cal, Yeso y Arcilla	1,000.00	65.7	6.6
2.3.6.1.01	Productos de Cemento	1,000.00	65.7	6.6
2.3.6.2	Productos de Vidrio, Loza y Porcelana	1,000.00	1,000.00	100
2.3.6.2.01	Productos de Vidrio	1,000.00	1,000.00	100
2.3.6.3	Productos Metálicos y sus Derivados	150,000.00	125,687.00	83.8
2.3.6.3.03	Estructuras Metálicas y Acabadas	150,000.00	125,687.00	83.8
2.3.7	Combustibles, Lubric. y Pctos. Quim.	7,003,723.40	6,632,723.40	94.7
2.3.7.1	Combustibles y Lubricantes	6,999,735.00	6,628,735.00	94.7
2.3.7.1.01	Gasolina	6,789,000.00	6,418,000.00	94.5
2.3.7.1.02	Gasoil	160,235.00	159,800.00	99.7
2.3.7.1.04	Gas GLP	500	500	100
2.3.7.1.05	Aceites y Grasas	50,000.00	50,435.00	100.9
2.3.7.2	Productos Químicos y Conexos	3,988.40	3,988.40	0
2.3.7.2.02	Productos Fotoquímicos	3,988.40	3,988.40	100
2.3.9	Productos y Útiles Varios	13,094,747.90	6,235,744.50	47.6

Objetal	Nombres	Presupuesto vigente 2015	Ejecución	%
2.3.9.1	Material para Limpieza	195,070.00	195,069.90	100
2.3.9.101	Material para Limpieza	195,070.00	195,069.90	100
2.3.9.2	Útiles Escrit., Oficina, Inf. y Enseñanza	5,848,730.00	5,584,807.00	95.5
2.3.9.2.01	Útiles Escrit., Oficina, Inf. y Enseñanza	5,848,730.00	5,584,807.00	95.5
2.3.9.5	Útiles de Cocina y Comedor	4,000.00	3,428.70	0
2.3.9.5.01	Útiles de Cocina y Comedor	4,000.00	3,428.70	0.7
2.3.9.6	Productos Eléctricos y Afines	541,800.00	62,950.40	11.6
2.3.9.6.01	Productos Eléctricos y Afines	541,800.00	62,950.40	11.6
2.3.9.9	Productos y Útiles Varios no Identif.	6,505,147.90	389,488.50	6
2.3.9.9.01	Productos y Útiles Varios n.i.p.	6,505,147.90	389,488.50	6
2.4	Transferencias Corrientes	2,334,000,346.00	2,333,569,479.70	100
2.4.1	Transferencias Ctes. Sector Privado	2,334,000,346.00	2,333,569,479.70	100
2.4.1.2	Ayudas y Donaciones a Personas	1,591,286.00	1,161,403.90	73
2.4.1.2.02	Ayudas y Donac. Obras. Hogares y personas	1,591,286.00	1,161,403.90	73
2.4.1.4	Becas y Viajes de Estudios	2,142,016,227.00	2,142,015,342.80	100
2.4.1.4.01	Becas Nacionales	1,842,016,227.00	1,941,977,679.50	105.4
2.4.1.4.02	Becas Internacionales	300,000,000.00	200,037,663.30	66.7
2.4.1.6	Transf. Ctes. A Asoc. Sin fines de lucro	190,392,833.00	190,392,732.90	100
2.4.1.6.04	Transf. p/Investig., Fom. Y Desarr. C. y Tecnología	190,392,833.00	190,392,732.90	100
2.6	Bienes Muebles, Inmueb. e Intan-	17,867,666.90	16,517,843.70	92.4
	gibles			
2.6.1	Mobiliarios y Equipos	14,603,347.10	13,253,525.80	90.8
2.6.1.1	Muebles de Oficina y Estantería	4,105,632.40	3,961,683.30	96.5
2.6.1.1.01	Muebles de Oficina y Estantería	4,105,632.40	3,961,683.30	96.5
2.6.1.2	Muebles de	30,000.00	0	0

Objetal	Nombres	Presupuesto vigente 2015	Ejecución	%
	Alojamiento			
2.6.1.2.01	Muebles de Alojamiento, Excepto	30,000.00	0	0
	Oficina			
2.6.1.3	Equipos Computacional	10,411,379.60	9,291,842.60	89.2
2.6.1.3.01	Equipos Computacionales	10,411,379.60	9,291,842.60	89.2
2.6.1.5	Electrodomésticos	56,335.10	0	0
2.6.1.5.01	Electrodomésticos	56,335.10	0	0
2.6.2	Mobiliario y Equipo Educ. y Recreativo	269,476.70	269,476.70	100
2.6.2.4	Equipos Recreativos	269,476.70	269,476.70	100
2.6.2.4.01	Otros Mob. y Eq. Educ. y Recreativo	269,476.70	269,476.70	100
2.6.5	Maquinaria, Otros Eq. y Herramientas	208,800.00	208,800.00	100
2.6.5.4	Sistemas Aire Acond., Cal. y Refrig. Industrial	208,800.00	208,800.00	100
2.6.5.4.01	Sistemas Aire Acond., Cal. y Refrig. Ind.	208,800.00	208,800.00	100
2.6.8	Bienes Intangibles	2,786,043.00	2,786,041.10	100
2.6.8.3	Programas Informáticas y Base de Datos	2,398,414.00	2,398,412.60	100
2.6.8.3.01	Programas de Informáticas	2,398,414.00	2,398,412.60	100
2.6.8.8	Licencias Inform. e Intelectuales	387,629.00	387,628.50	100
2.6.8.8.01	Informáticas	387,629.00	387,628.50	100
2.7	Obras	139,770.00	139,770.00	100
2.7.1	Obras en Edificaciones	139,770.00	139,770.00	100
2.7.1.3	Obras para Edificación de Otras Estructuras	139,770.00	139,770.00	100
2.7.1.3.01	Obras para Edificación Otras Estructuras	139,770.00	139,770.00	100
4.2	Disminución de pasivos	500,000,000.00	499,973,957.50	100
4.2.1	Disminución de Pasivos Corrientes	500,000,000.00	499,973,957.50	100
4.2.1.1	Disminución Ctas. por Pagar Corto Plazo	500,000,000.00	499,973,957.50	100
4.2.1.1.03	Disminución Ctas. por	500,000,000.00	499,973,957.50	100

Objetal	Nombres	Presupuesto vigente 2015	Ejecución	%
	Pagar Corto Plazo			
Subtotal Destinado Ejecutorias Propias		3,484,636,933.00	3,472,870,780.00	99.7
	FONDOS PROPIOS			
2.2	Servicios no Personales	7,438,508.00	6,518,855.50	87.6
2.2.1	Servicios Básicos	2,525,252.00	2,390,677.00	94.7
2.2.1.3	Teléfonos Locales	1,404,707.00	1,404,706.60	100
2.2.1.3.01	Teléfonos Locales	1,404,707.00	1,404,706.60	100
2.2.1.5	Servicios de Internet y Televisión por Cable	1,081,000.00	946,426.00	87.6
2.2.1.5.01	Servicios de Internet y Televisión Cable	1,081,000.00	946,426.00	87.6
2.2.1.6	Electricidad	23,339.00	23,338.40	100
2.2.1.6.01	Energía Eléctrica	23,339.00	23,338.40	100
2.2.1.8	Recolección de Residuos Sólidos	16,206.00	16,206.00	100
2.2.1.8.01	Recolección de Residuos Sólidos	16,206.00	16,206.00	100
2.2.2	Publicidad, Impresión y Encuadernación	1,563,000.00	1,531,139.20	98
2.2.2.1	Publicidad y Propaganda	1,563,000.00	1,531,139.20	98
2.2.2.1.01	Publicidad y Propaganda	1,563,000.00	1,531,139.20	98
2.2.3	Viáticos	830,559.00	138,122.20	0
2.2.3.1	Viáticos Dentro del País	830,559.00	138,122.20	0
2.2.3.1.01	Viáticos Dentro del País	238,200.00	43,050.00	0
2.2.3.2.01	Viáticos fuera del país	592,359.00	95,072.20	0
Subtotal Destinado Ejecutorias Propias		57,299,803.20	54,926,903.00	95.9
Total Destinado Ejecutorias Propias		3,541,936,736.20	3,527,797,683.10	99.6
2.4	Transferencias Corrientes	8,599,270,798.00	8,534,274,923.70	99.2
2.4.1	Transferencias Ctes. al Sector Privado	163,537,500.00	162,699,169.20	99.5
2.4.1.6	Transfcias. Ctes. Asoc. s/Fines Lucro	163,537,500.00	162,699,169.20	99.5
2.4.1.6.01	Transfcias. Ctes. Asoc.	163,537,500.00	162,699,169.20	99.5

Objetal	Nombres	Presupuesto vigente 2015	Ejecución	%
	s/Fines Lucro			
2.4.2	Transferecias Ctes. Gobierno Gral.	7,377,497,624.00	7,356,808,769.30	99.7
2.4.2.2	Transfcias. Ctes. Inst. Desc. Y Auton.	7,377,497,624.00	7,356,808,769.30	99.7
2.4.2.2.01	Universidad Autónoma de Sto. Dgo.	6,794,258,291.00	6,773,569,437.00	99.7
2.4.2.2.03	Electricidad no Cortable-UASD	218,907,549.00	218,907,548.30	100
4.2.1.1.03	Dism. Ctas por Pagar Corto Plazo-UASD	240,000,000.00	240,000,000.00	100
2.4.2.2.01	Inst. Invest., Biotecnología e Ind. (IIBI)	124,331,784.00	124,331,784.00	100
2.4.9	Transfcias. Ctes. Otras Instituc.	1,058,235,674.00	1,014,766,985.30	95.9
	Públicas			
2.4.9.1	Transfcias. Ctes. Otras Instituc. Publicas	757,571,284.00	717,439,980.30	94.7
2.4.9.1.01	Oscus San Valero	4,000,000.00	3,999,996.00	100
2.4.9.1.01	Patronato UASD Hato Mayor	17,121,610.00	17,121,610.00	100
2.4.9.1.01	Centros Regionales de la UASD	261,000,000.00	261,000,000.00	100
2.4.9.1.01	Inst. Técn. Superior Comunitario (ITSC)	475,449,674.00	435,318,374.30	91.6
2.4.9.2	Sueldos Tfcias. Otras Inst. Públicas	300,664,390.00	297,327,005.00	98.9
2.4.9.2.01	Instituto Tecn. de las Américas (ITLA)	175,194,432.00	173,476,690.90	99
2.4.9.4.01	Electricidad no cortable-ITLA	17,816,463.00	16,196,820.00	90.9
2.4.9.2.01	Instituto Politécnico Loyola	99,808,687.00	99,808,692.00	100
2.4.9.4.01	Electricidad no cortable-Loyola	7,844,808.00	7,844,802.10	100
2.5	Transferencias de Capital	100,000,000.00	99,999,996.70	100
2.5.1	Transferencias. de Capital Sector Privado	100,000,000.00	99,999,996.70	100
2.5.1.2	Transferencias. Capital Asoc. s/F Lucro	100,000,000.00	99,999,996.70	100
2.5.1.2.01	Instituto Tecn. de Sto. Dgo. (INTEC).	100,000,000.00	99,999,996.70	100
Ejecutorias Externas		**8,699,270,798.00**	**8,634,274,920.40**	**99.3**

Objetal	Nombres	Presupuesto vigente 2015	Ejecución	%
Totales Generales		12,241,207,534.20	12,162,072,603.50	99.4

Fuente: Memoria 2015

TABLA 88

PRESUPUESTO DE GASTOS DEL MINISTERIO DE EUCACIÓN SUPERIOR, CIENCIA Y TECNOLOGÍA, PRODUCTO INTERNO BRUTO, PORCENTAJE CON RESPECTO AL PIB; Y AL DASTO DEL GOBIERNO CENTRAL, 2006-2015(CIFRAS RD$)

AÑO	PRESUPUESTO GASTO EN EDUCACIÓN SUPERIOR	PRODUCTO INTERNO BRUTO(PIB)(EN MILLONES DE RD$)	PRESUPUESTO DE GASTO DEL GOBIERNO CENTRAL	GASTOS COMO % DEL PIB	COMO % DEL PRESUPUESTO DE GASTOS DEL GOBIERNO CENTRAL
2006	2,764,366,247	1,189,802	194,185,648,194	0.23	1.42
2007	3,950,333,874	1,346,210	219,401,734,989	0.29	1.80
2008	4,665,330,319	1,576,163	259,782,593,681	0.30	1.80
2009	5,648,277,454	1,678,763	251,904,949,096	0.34	2.24
2010	5,843,425,220	1,901,897	378,997,503,959	0.31	1.54
2011	6,490,820,962	2,119,302	390,475,775,514	0.31	1.66
2012	8,707,736,100	2,316,784	501,462,495,380	0.38	1.74
2013	10,843,340,794	2,558,586	530,846,353,593	0.42	2.04
2014	11,124,909,927	2,786,230	505,191,075,091	0.40	2.20
2015*	12,241,207,534	3,023,116	529,316,065,590	0.40	2.31

Fuente: Informe General sobre Estadísticas de Educación Superior 2013-2014 y Banco Central de la Rep. Dominicana, PBI 2015 Y Memoria MESCYT 2015.

TABLA 89

PRESUPUESTO DE GASTOS DEL MINISTERIO DE EUCACIÓN SUPERIOR, CIENCIA Y TECNOLOGÍA, PRESUPUESTO DE GRASTOS EJECUTADOS Y PORCENTAJE DE EJECUCIÓN, 2006-2015(CIFRAS EN RD$)

AÑO	PRESUPUESTO GASTO EN EDUCACIÓN SUPERIOR	PRESUPUESTO DE GASTOS EJECUTADOS EN EDUCACIÓN SUPERIOR	PRESUPUESTO DE GASTOS SIN EJECUTAR	PORCENTAJE DE GASTOS EJECUTADOS(%)
2006	2,764,366,247	2,749,768,361	14,597,886	99.47
2007	3,950,333,874	3,927,181,036	23,152,838	99.41
2008	4,665,330,319	4,654,906,898	10,423,421	99.78
2009	5,648,277,454	5,632,876,099	15,401,355	99.73
2010	5,843,425,220	6,154,102,926	-310,677,706	105.32
2011	6,490,820,962	6,488,628,983	2,191,978	99.97
2012	8,707,736,100	8,500,715,801	207,020,299	97.62
2013	10,843,340,794	10,703,440,960	139,899,834	98.71
2014	11,124,909,927	10,974,305,827	150,603,900	98.65
2015	12,241,207,534	12,162,072,603.50	79,134,931	99.35

Fuente: Informe General sobre Estadísticas de Educación Superior 2013-2014 y Proyecto de Ley de Presupuesto General del Estado 2015, DIGEPRES Y Memoria MESCYT 2015.

TABLA 90
MATRÍCULA DE EDUCACIÓN SUPERIOR, PRESUPUESTO DE GASTOS, PRODUCTO INTERNO BRUTO Y RELACIÓN COSTO ESTUDIANTE, 2006-2015

AÑO	MATERÍCULA EN EDUCACIÓN SUPERIOR	PRESUPUESTO GASTOS EN EDUCACIÓN SUPERIOR(RD$)	PRODUCTO INTERNO BRUTO (PIB) (En millones de RD$)	GASTOS COMO % DEL PIB	COSTO/ ESTUDIANTE(RD$)
2006	286,966	2,764,366,247	1,189,802	0.23	9,633
2007	310,582	3,950,333,874	1,346,210	0.29	12,719
2008	352,169	4,665,330,319	1,576,163	0.30	13,247
2009	372,433	5,648,277,454	1,678,763	0.34	15,166
2010	442,027	5,843,425,220	1,901,897	0.31	13,220
2011	435,153	6,490,820,962	2,119,302	0.31	14,916
2012	445,909	8,707,736,100	2,316,784	0.38	19,528
2013	426,761	10,843,340,794	2,558,586	0.42	25,408
2014	455,822	11,124,909,927	2,786,230	0.40	24,406
2015	480,103	12,241,207,534	3,023,116	0.40	25,497

Fuente: Informe General sobre Estadísticas de Educación Superior 2013-2014 y Proyecto de Ley de Presupuesto General del Estado 2015, DIGEPRES Y Memoria MESCYT 2015.

ANEXO

CUADRO 1

MATRÍCULA EN EDUCACIÓN SUPERIOR POR SEXO, SEGÚN INSTITUCIÓN Y CARRERA 2015

INSTITUCIÓN	CARRERA	TOTAL	SEXO	
			FEMENINO	MASCULINO
TOTAL		480,103	309,284	170,819
UNIVERSIDADES	**TOTAL**	**466,254**	**302,179**	**164,075**
UNIVERSIDAD AUTÓNOMA DE SANTO DOMINGO (UASD)	**TOTAL**	**180,015**	**121,352**	**58,663**
	Administración de Empresas	5,129	3,658	1,471
	Administración Pública	53	36	17
	Agronomía	1,686	332	1,354
	Antropología	11	6	5
	Arquitectura	3,101	1,685	1,416
	Artes Industriales	20	16	4
	Artes Plásticas	56	33	23
	Bibliotecología	55	38	17
	Bioanálisis	4,961	4,709	252
	Biología	117	76	41
	Biología y Química	1,898	1,306	592
	Ciclo Básico	43,065	27,947	15,118
	Ciencias Políticas	192	62	130
	Ciencias Sociales	2,421	1,488	933
	Comercio Internacional	3	3	0
	Comunicación Social	2,943	2,288	655
	Contabilidad	13,514	9,770	3,744
	Derecho	8,692	5,169	3,523
	Diseño de Modas	344	324	20
	Diseño Industrial	69	31	38
	Economía	606	319	287
	Educación Básicas	7,534	6,714	820
	Educación Física	4,178	967	3,211
	Educación Inicial	7,892	7,785	107
	Educación Mención Física	18	8	10

Enfermería	4,407	4,197	210
Estadística	181	73	108
Farmacia	787	681	106
Filosofía	29	4	25
Filosofía y Letras	1,665	1,350	315
Física	44	13	31
Física y Matemáticas	1,751	768	983
Fotografía y Medios Audiovisuales	326	116	210
Geografía	67	37	30
Historia	64	30	34
Historia y Crítica del Arte	14	10	4
Hotelería Turismo	1,607	1,243	364
Imágenes Médicas	626	498	128
Industrias Lácteas	124	74	50
Ingeniería Civil	4,263	1,152	3,111
Ingeniería Eléctrica	1,120	38	1,082
Ingeniería Electrónica	608	12	596
Ingeniería en Agrimensura	2,666	642	2,024
Ingeniería Industrial	2,918	1,042	1,876
Ingeniería Mecánica	621	32	589
Ingeniería Química	789	401	388
Lenguas Modernas	3,013	1,849	1,164
Letras	155	122	33
Licenciatura en Informática	4,040	980	3,060
Matemáticas	114	35	79
Medicina	7,645	5,905	1,740
Mercadeo	4,058	2,823	1,235
Microbiología	288	230	58
Música	270	85	185
Odontología	623	541	82
Otras	111	25	86
Pre-Médica	10,846	8,651	2,195
Psicología	9,215	8,324	891
Psicología Educativa y Orientación	3,107	2,856	251
Publicidad	2,565	1,315	1,250
Química	76	34	42

	Sociología	48	17	31
	Teatro	43	25	18
	Trabajo Social	157	132	25
	Veterinaria y Zootecnia	406	220	186
PONTIFICIA UNIVERSIDAD CATÓLICA MADRE Y MAESTRA (PUCMM)	**TOTAL**	**15,616**	**9,112**	**6,504**
	Administración de Empresas	1,611	725	886
	Administración General	257	121	136
	Administración Pública	72	40	32
	Arquitectura	799	600	199
	Biología y Química	82	54	28
	Ciencias Políticas	120	50	70
	Comunicación Social	599	485	114
	Derecho	1,618	1,023	595
	Derecho Civil	168	91	77
	Diseño de Interiores	2	2	0
	Economía	352	156	196
	Educación Básicas	363	291	72
	Educación Especial	272	263	9
	Educación Inicial	76	76	0
	Filosofía	152	1	151
	Finanzas	840	481	359
	Física y Matemáticas	96	56	40
	Generación Eléctrica	50	4	46
	Historia	184	160	24
	Hotelería Turismo	578	445	133
	Ingeniería Civil	751	152	599
	Ingeniería de Sistemas	249	21	228
	Ingeniería Electromecánica	147	10	137
	Ingeniería Electrónica	64	7	57
	Ingeniería en Telemática	520	91	429
	Ingeniería Hidráulica	80	38	42
	Ingeniería Industrial	753	269	484

	Lenguas Modernas	6	3	3
	Lingüística	104	94	10
	Logística	28	16	12
	Matemáticas	19	8	11
	Medicina	2,073	1,374	699
	Medio Ambiente	49	28	21
	Mercadeo	499	303	196
	Nutrición y Dietética	56	41	15
	Odontología	834	632	202
	Otras	313	252	61
	Psicología	522	457	65
	Recursos Humanos	67	62	5
	Redes y Conectividad	36	4	32
	Terapia Física	155	126	29
UNIVERSIDAD NACIONAL PEDRO HENRÍQUEZ UREÑA (UNPHU)	**TOTAL**	**7,570**	**4,536**	**3,034**
	Administración de Empresas	851	386	465
	Administración General	13	6	7
	Agronomía	4	0	4
	Arquitectura	458	313	145
	Biología y Química	260	192	68
	Ciencias Políticas	3	1	2
	Ciencias Sociales	211	169	42
	Contabilidad	646	417	229
	Derecho	616	380	236
	Derecho Internacional	1	0	1
	Diseño de Interiores	88	84	4
	Educación Especial	194	175	19
	Farmacia	75	55	20
	Física y Matemáticas	86	48	38
	Hotelería Turismo	100	68	32
	Ingeniería Civil	609	126	483
	Ingeniería de Computación	23	0	23
	Ingeniería de Sistemas	117	13	104

	Ingeniería en Agrimensura	27	8	19
	Ingeniería Industrial	296	110	186
	Ingeniería Química	148	79	69
	Licenciatura en Informática	87	26	61
	Medicina	1,187	829	358
	Medio Ambiente	8	4	4
	Odontología	590	470	120
	Psicología	395	341	54
	Técnico Superior Administración de Empresas	4	2	2
	Técnico Superior Agronomía	190	40	150
	Técnico Superior Contabilidad	2	0	2
	Técnico Superior Diseño de Interiores	12	8	4
	Técnico Superior en Hotelería turismo	44	33	11
	Técnico Superior en Informática	1	1	0
	Técnico Superior en Optometría	10	7	3
	Veterinaria y Zootecnia	214	145	69
UNIVERSIDAD APEC (UNAPEC)	**TOTAL**	**13,577**	**7,027**	**6,550**
	Administración de Empresas	1,187	546	641
	Administración General	151	94	57
	Alta Getión Empresarial	85	58	27
	Auditoria	47	27	20
	Comercio Internacional	1,966	1,166	800
	Comunicación Social	229	192	37
	Contabilidad	550	299	251
	Derecho	447	263	184
	Derecho Procesal Penal	164	80	84
	Diseño de Interiores	253	247	6

	Diseño Gráfico	429	175	254
	Educación Inicial	84	80	4
	Finanzas	633	395	238
	Fotografía y Medios Audiovisuales	119	56	63
	Gerencia	874	536	338
	Hotelería Turismo	682	532	150
	Ingeniería de Computación	791	85	706
	Ingeniería de Sistemas	16	2	14
	Ingeniería del Software	536	58	478
	Ingeniería Eléctrica	22	1	21
	Ingeniería Electromecánica	454	24	430
	Ingeniería Industrial	670	239	431
	Matemáticas	382	245	137
	Mercadeo	880	447	433
	Publicidad	1,515	937	578
	Recursos Humanos	223	201	22
	Técnico Superior en Finanzas	37	15	22
	Técnico Superior en Hotelería turismo	2	1	1
	Tecnologías de la Información	149	26	123
UNIVERSIDAD CENTRAL DEL ESTE (UCE)	**TOTAL**	**6,498**	**4,170**	**2,328**
	Administración de Empresas	163	112	51
	Administración Educativa	70	57	13
	Agronomía	3	0	3
	Arquitectura	154	83	71
	Bioanálisis	273	257	16
	Biología y Química	120	79	41
	Ciencias Sociales	31	22	9
	Contabilidad	237	157	80
	Derecho	498	291	207
	Educación Básicas	565	425	140

	Educación Inicial	48	43	5
	Farmacia	50	40	10
	Finanzas	23	14	9
	Física y Matemáticas	133	70	63
	Gerencia	9	2	7
	Hotelería Turismo	102	72	30
	Ingeniería Civil	411	66	345
	Ingeniería de Sistemas	113	16	97
	Ingeniería Electromecánica	237	4	233
	Ingeniería Industrial	154	74	80
	Matemáticas	61	57	4
	Medicina	2,220	1,605	615
	Mercadeo	105	70	35
	Odontología	459	344	115
	Otras	46	35	11
	Psicología	160	146	14
	Recursos Humanos	18	13	5
	Veterinaria y Zootecnia	35	16	19
INSTITUTO TECNOLÓGICO DE SANTO DOMINGO (INTEC)	**TOTAL**	**5,437**	**2,600**	**2,837**
	Administración de Empresas	299	140	159
	Administración Educativa	138	125	13
	Administración Pública	46	32	14
	Arquitectura	11	4	7
	Banca y Finanzas	47	27	20
	Ciencias Sociales	24	15	9
	Comercio Internacional	188	113	75
	Contabilidad	66	38	28
	Diseño Industrial	140	96	44
	Economía	130	64	66
	Energía Renovable	16	1	15
	Estadística	6	3	3
	Finanzas	60	35	25
	Género y Desarrollo	1	0	1
	Gerencia	116	69	47

	Gerencia de Calidad y Productividad	58	41	17
	Gerencia Moderna de la Salud	14	8	6
	Ingeniería Aeroespacial	8	3	5
	Ingeniería Ambiental	5	2	3
	Ingeniería Biológica	3	0	3
	Ingeniería Civil	674	161	513
	Ingeniería de Computación	1	0	1
	Ingeniería de Estructuras	8	1	7
	Ingeniería de Sistemas	111	10	101
	Ingeniería del Software	156	18	138
	Ingeniería Eléctrica	100	9	91
	Ingeniería Electrónica	96	14	82
	Ingeniería en Telecomunicaciones	11	1	10
	Ingeniería Energía	1	0	1
	Ingeniería Industrial	545	239	306
	Ingeniería Mecánica	124	9	115
	Ingeniería Química	11	6	5
	Ingeniería Sanitaria y Ambiental	27	12	15
	Matemáticas	64	17	47
	Mecatrónica	232	18	214
	Medicina	1,121	735	386
	Medio Ambiente	7	4	3
	Mercadeo	109	62	47
	Nutrición y Dietética	230	208	22
	Otras	238	104	134
	Psicología	152	124	28
	Recursos Humanos	29	24	5
	Sistema de Información	12	6	6
	Terapia Familiar	2	2	0
INSTITUTO NACIONAL DE CIENCIAS EXACTAS (INCE)	**TOTAL**	**432**	**132**	**300**

	Administración de Empresas	46	19	27
	Arquitectura	15	9	6
	Contabilidad	41	27	14
	Derecho	49	17	32
	Diseño de Interiores	2	1	1
	Ingeniería Civil	55	11	44
	Ingeniería Industrial	8	3	5
	Mercadeo	44	16	28
	Técnico Superior en Agrimensura	172	29	143
UNIVERSIDAD TECNOLÓGICA DE SANTIAGO (UTESA)	**TOTAL**	**56,827**	**35,669**	**21,158**
	Administración de Empresas	4,266	2,649	1,617
	Administración Educativa	235	182	53
	Administración General	8	8	0
	Administración Pública	29	18	11
	Arquitectura	510	255	255
	Bioanálisis	875	805	70
	Ciencias Naturales	657	491	166
	Ciencias Sociales	906	624	282
	Comunicación Social	1,394	1,138	256
	Contabilidad	7,047	4,650	2,397
	Derecho	4,605	3,058	1,547
	Educación Básicas	541	386	155
	Educación Inicial	1,970	1,923	47
	Enfermería	1,633	1,489	144
	Fármaco	558	441	117
	Finanzas	65	40	25
	Física y Matemáticas	598	292	306
	Hotelería turismo	51	36	15
	Hotelería Turismo	1,611	1,275	336
	Ingeniería Agronómica	700	123	577
	Ingeniería Civil	1,894	385	1,509
	Ingeniería de Sistemas	3,323	514	2,809

Ingeniería Eléctrica	454	21	433
Ingeniería Electrónica	371	18	353
Ingeniería Industrial	1,513	387	1,126
Ingeniería Mecánica	446	14	432
Lenguas Modernas	2,140	1,630	510
Letras	6	5	1
Matemáticas	49	16	33
Medicina	8,990	6,129	2,861
Medio Ambiente	37	6	31
Mercadeo	3,228	1,790	1,438
Odontología	1,127	875	252
Otras	362	245	117
Psicología	4,092	3,581	511
Recursos Humanos	1	0	1
Técnico Superior Administración de Empresas	30	12	18
Técnico Superior Administración General	2	0	2
Técnico Superior Arquitectura	6	5	1
Técnico Superior Comunicación Social	4	2	2
Técnico Superior Contabilidad	15	4	11
Técnico Superior Diseño de Interiores	59	5	54
Técnico Superior en Ciencias Sociales	1	0	1
Técnico Superior en electrónica	44	20	24
Técnico Superior en enfermería	10	6	4
Técnico Superior en Hotelería turismo	6	2	4
Técnico Superior en Mercadeo	17	5	12

	Técnico Superior en Veterinaria	2	2	0
	Técnico Superior Ingeniería Civil	33	24	9
	Técnico Superior Ingeniería de Sistemas	16	14	2
	Técnico Superior Ingeniería Eléctrica	103	9	94
	Técnico Superior Ingeniería Industrial	7	4	3
	Técnico Superior Ingeniería Mecánica	10	10	0
	Veterinaria y Zootecnia	170	46	124
UNIVERSIDAD DOMINICANA ORGANIZACIÓN Y MÉTODO (O&M)	**TOTAL**	**49,598**	**32,207**	**17,391**
	Administración de Empresas	2,227	1,550	677
	Administración Educativa	9	9	0
	Arquitectura	734	393	341
	Ciencias Sociales	2,683	2,092	591
	Comunicación Social	1,356	1,110	246
	Contabilidad	6,874	4,967	1,907
	Derecho	2,729	1,931	798
	Educación Básicas	450	395	55
	Educación Inicial	662	657	5
	Física y Matemáticas	1,452	831	621
	Hotelería Turismo	2,724	2,243	481
	Ingeniería Civil	2,127	702	1,425
	Ingeniería de Sistemas	7,283	1,894	5,389
	Ingeniería Electrónica	443	62	381
	Ingeniería Industrial	2,652	788	1,864
	Lenguas Modernas	288	170	118
	Letras	2,377	2,251	126
	Medicina	13	5	8

	Mercadeo	4,469	2,956	1,513
	Otras	440	212	228
	Psicología	7,556	6,965	591
	Seguridad Informática	50	24	26
UNIVERSIDAD CATÓLICA NORDESTANA (UCNE)	**TOTAL**	**4,227**	**2,459**	**1,768**
	Administración de Empresas	222	119	103
	Arquitectura	188	109	79
	Ciencias Sociales	56	44	12
	Contabilidad	141	84	57
	Derecho	197	120	77
	Derecho Civil	48	27	21
	Educación Básicas	49	36	13
	Educación Especial	23	18	5
	Educación Inicial	28	28	0
	Gerencia	114	75	39
	Hotelería Turismo	117	91	26
	Ingeniería Civil	636	141	495
	Ingeniería de Sistemas	143	19	124
	Lenguas Modernas	175	131	44
	Medicina	1,542	1,018	524
	Mercadeo	103	67	36
	Odontología	400	295	105
	Recursos Humanos	45	37	8
UNIVERSIDAD IBEROAMERICANA (UNIBE)	**TOTAL**	**4,294**	**2,722**	**1,572**
	Administración de Empresas	642	258	384
	Administración Educativa	31	28	3
	Arquitectura	198	147	51
	Derecho	358	216	142
	Diseño de Interiores	83	81	2
	Economía	13	4	9
	Educación Inicial	145	142	3
	Gerencia	23	13	10
	Hotelería Turismo	1	1	0

	Ingeniería Civil	138	31	107
	Ingeniería Industrial	89	30	59
	Medicina	1,238	791	447
	Mercadeo	257	176	81
	Nutrición y Dietética	1	1	0
	Odontología	326	238	88
	Oftalmología	2	0	2
	Otras	18	18	0
	Otras Especialidades	22	15	7
	Psicología	340	298	42
	Publicidad	235	188	47
	Recursos Humanos	29	25	4
	Tecnologías de la Comunicación (Redes y Conectividad)	105	21	84
UNIVERSIDAD ADVENTISTA DOMINICANA (UNAD)	**TOTAL**	**3,958**	**2,667**	**1,291**
	Administración de Empresas	199	109	90
	Administración Educativa	94	59	35
	Biología y Química	150	105	45
	Ciencias Sociales	45	33	12
	Contabilidad	534	327	207
	Educación Básicas	119	97	22
	Educación Inicial	3	3	0
	Enfermería	840	748	92
	Física y Matemáticas	211	106	105
	Ingeniería de Sistemas	321	41	280
	Lenguas Modernas	134	79	55
	Licenciatura en Informática	6	2	4
	Mercadeo	120	65	55
	Otras	131	107	24
	Psicología	937	779	158
	Psicología Educativa y Orientación	1	1	0

	Tecnologías de la Información	4	2	2
	Teología	109	4	105
UNIVERSIDAD INTERAMERICANA (UNICA)	**TOTAL**	**181**	**119**	**62**
	Administración de Empresas	5	3	2
	Administración Educativa	1	1	0
	Ciencias Naturales	7	5	2
	Ciencias Sociales	12	9	3
	Comunicación Social	1	1	0
	Contabilidad	18	14	4
	Derecho	12	5	7
	Educación Básicas	6	5	1
	Educación Física	26	10	16
	Educación Inicial	6	6	0
	Física y Matemáticas	10	9	1
	Hotelería Turismo	8	7	1
	Letras	2	1	1
	Licenciatura en Informática	6	1	5
	Mención Francés	3	2	1
	Mención Inglés	4	3	1
	Mercadeo	3	1	2
	Psicología	11	11	0
	Psicología Educativa y Orientación	3	2	1
	Publicidad	20	10	10
	Recursos Humanos	8	8	0
	Técnico Superior Odontología	9	5	4
INSTITUTO TECNOLÓGICO DEL CIBAO ORIENTAL (ITECO)	**TOTAL**	**7,033**	**4,754**	**2,279**
	Administración de Empresas	42	33	9
	Agronomía	8	2	6
	Bioanálisis	124	117	7

Biología y Química	44	38	6
Ciencias Sociales	49	35	14
Contabilidad	112	86	26
Derecho	356	208	148
Educación Básicas	44	37	7
Educación Inicial	712	706	6
Física y Matemáticas	29	14	15
Ingeniería Agronómica	72	19	53
Ingeniería Geología	213	91	122
Licenciatura en Informática	85	41	44
Mercadeo	55	38	17
Psicología Educativa y Orientación	91	85	6
Técnico Superior Administración de Empresas	148	104	44
Técnico Superior Contabilidad	363	264	99
Técnico Superior en Agropecuaria	318	63	255
Técnico Superior en Bioanálisis	591	568	23
Técnico Superior en Biología y Química	431	308	123
Técnico Superior en Ciencias Sociales	634	350	284
Técnico Superior en Educación Básicas	278	225	53
Técnico Superior en Física y Matemáticas	346	160	186
Técnico Superior en Informática	323	62	261
Técnico Superior en Mercadeo	170	87	83
Técnico Superior en Psicología Educativa y Orientación	953	895	58

	Técnico Superior Ingeniería Civil	442	118	324
UNIVERSIDAD CATÓLICA DEL CIBAO ORIENTAL (UCATECI)	**TOTAL**	**6,923**	**4,274**	**2,649**
	Administración de Empresas	360	224	136
	Administración General	32	7	25
	Arquitectura	241	137	104
	Bioanálisis	444	425	19
	Ciencias Sociales	39	31	8
	Comunicación Social	1	1	0
	Contabilidad	282	204	78
	Derecho	460	281	179
	Educación Básicas	5	4	1
	Educación Inicial	155	131	24
	Enfermería	148	139	9
	Finanzas	18	12	6
	Gerencia	40	26	14
	Ingeniería Agronómica	255	56	199
	Ingeniería Civil	540	121	419
	Ingeniería de Computación	305	53	252
	Ingeniería Eléctrica	1	0	1
	Ingeniería Industrial	585	160	425
	Licenciatura en Informática	7	2	5
	Medicina	1,629	1,183	446
	Mercadeo	174	99	75
	Odontología	717	571	146
	Psicología	468	406	62
	Técnico Superior en Informática	8	1	7
	Terapia Física	9	0	9
UNIVERSIDAD TECNOLÓGICA DEL SUR (UTESUR)	**TOTAL**	**3,044**	**2,346**	**698**
	Administración de Empresas	43	35	8
	Agronomía	117	10	107

	Bioanálisis	237	234	3
	Ciencias Naturales	329	238	91
	Ciencias Sociales	585	427	158
	Contabilidad	176	126	50
	Derecho	175	92	83
	Educación Básicas	72	58	14
	Educación Inicial	648	628	20
	Enfermería	327	320	7
	Física y Matemáticas	32	13	19
	Letras	17	12	5
	Licenciatura en Informática	150	56	94
	Mercadeo	88	53	35
	Psicología Educativa y Orientación	48	44	4
UNIVERSIDAD CATÓLICA SANTO DOMINGO (UCSD)	**TOTAL**	**6,332**	**4,424**	**1,908**
	Administración de Empresas	553	293	260
	Administración Educativa	401	330	71
	Ciencias Religiosas	98	57	41
	Comunicación Social	424	352	72
	Contabilidad	239	144	95
	Derecho	422	270	152
	Diplomacia	215	158	57
	Diseño de Interiores	69	67	2
	Economía	183	94	89
	Educación Básicas	23	19	4
	Educación Especial	487	362	125
	Educación Inicial	78	72	6
	Enfermería	325	310	15
	Física y Matemáticas	20	4	16
	Formación Integral Humana y Religiosa	72	57	15
	Gerencia Moderna de la Salud	86	66	20
	Hotelería Turismo	143	118	25

	Imágenes Médicas	407	271	136
	Ingeniería de Sistemas	212	30	182
	Licenciatura en Informática	59	6	53
	Mención Inglés	22	7	15
	Mercadeo	353	173	180
	Odontología	88	77	11
	Otras	84	77	7
	Otras Especialidades	53	47	6
	Psicología	594	530	64
	Psicología Educativa y Orientación	68	61	7
	Publicidad	191	114	77
	Teología	34	24	10
	Terapia Familiar y de Pareja	39	33	6
	Terapia Física	290	201	89
UNIVERSIDAD EUGENIO MARÍA DE HOSTOS (UNIREMHOS)	**TOTAL**	**1,365**	**1,187**	**178**
	Administración de Empresas	3	1	2
	Ciencias Sociales	14	11	3
	Contabilidad	68	54	14
	Derecho	78	42	36
	Educación Básicas	39	36	3
	Educación Inicial	47	47	0
	Enfermería	834	800	34
	Filosofía y Letras	20	16	4
	Licenciatura en Informática	13	6	7
	Medicina	135	91	44
	Mercadeo	2	1	1
	Odontología	112	82	30
UNIVERSIDAD ODONTOLÓGICA DOMINICANA (UOD)	**TOTAL**	**615**	**471**	**144**
	Odontología	598	463	135

	Técnico Superior de Laboratorio Dental	17	8	9
UNIVERSIDAD NACIONAL EVANGÉLICA (UNEV)	**TOTAL**	**17,899**	**13,241**	**4,658**
	Administración de Empresas	648	424	224
	Administración Educativa	320	246	74
	Ciclo Básico	137	66	71
	Ciencias Naturales	742	586	156
	Ciencias Sociales	619	458	161
	Contabilidad	2,261	1,568	693
	Educación Básicas	904	866	38
	Educación Inicial	1,085	1,073	12
	Educación Mención Física	1,672	402	1,270
	Educación Mención Letras	403	367	36
	Enfermería	793	749	44
	Física y Matemáticas	571	323	248
	Ingeniería Agroforestal	153	25	128
	Lenguas Modernas	996	613	383
	Mercadeo	812	527	285
	Nutrición y Dietética	70	50	20
	Psicología	5,344	4,728	616
	Teología	265	81	184
	Terapia Familiar	104	89	15
UNIVERSIDAD ISA (UNISA)	**TOTAL**	**2,242**	**1,124**	**1,118**
	Administración de Empresas	38	25	13
	Agronomía	505	81	424
	Biotecnología	1	0	1
	Ciencias Naturales	735	457	278
	Contabilidad	54	35	19
	Medio Ambiente	404	311	93
	Mercadeo	12	6	6
	Producción Animal	23	3	20
	Tecnología de Alimentos	293	152	141

	Veterinaria y Zootecnia	177	54	123
UNIVERSIDAD DOMÍNICO AMERICANA (UNICDA)	**TOTAL**	**554**	**305**	**249**
	Administración de Empresas	157	103	54
	Finanzas	21	14	7
	Ingeniería de Sistemas	155	44	111
	Mención Inglés	213	137	76
	Mercadeo	1	0	1
	Tecnologías de la Información	7	7	0
UNIVERSIDAD FEDERICO HENRÍQUEZ Y CARVAJAL (UFHEC)	**TOTAL**	**17,582**	**11,799**	**5,783**
	Administración de Empresas	734	483	251
	Administración Educativa	47	31	16
	Agronomía	108	7	101
	Ciencias Naturales	494	345	149
	Ciencias Sociales	63	41	22
	Contabilidad	2,197	1,423	774
	Derecho	2,718	1,396	1,322
	Educación Básicas	2,076	1,683	393
	Educación Inicial	2,437	2,259	178
	Enfermería	1,472	1,345	127
	Filosofía y Letras	934	718	216
	Física y Matemáticas	312	140	172
	Hotelería Turismo	501	306	195
	Ingeniería de Computación	96	19	77
	Ingeniería Eléctrica	346	16	330
	Ingeniería Industrial	1,484	300	1,184
	Odontología	507	363	144
	Psicología Educativa y Orientación	1,056	924	132
UNIVERSIDAD DE LA TERCERA EDAD (UTE)	**TOTAL**	**6,190**	**4,126**	**2,064**

	Administración de Empresas	610	369	241
	Administración Educativa	2	2	0
	Comunicación Social	105	64	41
	Contabilidad	428	307	121
	Derecho	1,884	910	974
	Derecho Internacional	162	73	89
	Diseño y Decoración	160	151	9
	Educación Básicas	340	310	30
	Educación Inicial	22	22	0
	Educación Mención Letras	43	43	0
	Gerencia	296	181	115
	Gerencia Moderna de la Salud	19	14	5
	Mercadeo	252	132	120
	Psicología	1,785	1,494	291
	Publicidad	76	53	23
	Técnico Superior en Optometría	6	1	5
UNIVERSIDAD ABIERTA PARA ADULTOS (UAPA)	**TOTAL**	**19,802**	**13,160**	**6,642**
	Administración de Empresas	1,384	840	544
	Administración Educativa	922	745	177
	Contabilidad	2,358	1,551	807
	Derecho	3,685	1,785	1,900
	Derecho Procesal Civil	166	91	75
	Derecho Procesal Penal	108	44	64
	Educación Básicas	2,527	1,832	695
	Educación Inicial	1,317	1,304	13
	Finanzas	104	69	35
	Hotelería Turismo	269	203	66
	Ingeniería del Software	373	47	326
	Lenguas Modernas	847	676	171
	Licenciatura en Informática	100	23	77

	Mercadeo	1,110	604	506
	Otras	502	288	214
	Psicología	2,592	2,218	374
	Psicología Educativa y Orientación	609	556	53
	Recursos Humanos	105	91	14
	Técnico Superior Agrimensura	598	121	477
	Tecnología Educativa	126	72	54
UNIVERSIDAD CATÓLICA TECNOLÓGICA DE BARAHONA (UCATEBA)	**TOTAL**	**3,559**	**2,513**	**1,046**
	Administración de Empresas	249	136	113
	Contabilidad	276	188	88
	Derecho	314	153	161
	Educación Básicas	1,059	741	318
	Educación Inicial	637	625	12
	Enfermería	461	421	40
	Hotelería Turismo	136	105	31
	Licenciatura en Informática	324	86	238
	Mercadeo	103	58	45
UNIVERSIDAD DEL CARIBE (UNICARIBE)	**TOTAL**	**20,080**	**10,802**	**9,278**
	Administración de Empresas	2,515	1,434	1,081
	Administración Educativa	5	3	2
	Biología y Química	337	228	109
	Ciencias Sociales	444	252	192
	Comunicación Social	1	0	1
	Contabilidad	3,501	2,119	1,382
	Derecho	5,405	2,433	2,972
	Diplomacia	728	439	289
	Educación Básicas	423	371	52
	Educación Inicial	616	590	26
	Física y Matemáticas	322	120	202
	Hotelería Turismo	872	612	260

	Licenciatura en Informática	1,295	162	1,133
	Lingüística	239	201	38
	Mercadeo	2,628	1,438	1,190
	Otras	747	399	348
	Psicología	1	1	0
	Publicidad	1	0	1
UNIVERSIDAD EXPERIMENTAL FÉLIX ADAM (UNEFA)	**TOTAL**	**571**	**247**	**324**
	Administración de Empresas	111	69	42
	Derecho	374	129	245
	Mercadeo	86	49	37
UNIVERSIDAD AGROFORESTAL FERNANDO ARTURO DE MERIÑO (UAFAM)	**TOTAL**	**794**	**506**	**288**
	Agronomía	127	18	109
	Contabilidad	211	146	65
	Educación Básicas	359	282	77
	Hotelería Turismo	79	54	25
	Ingeniería Agroforestal	18	6	12
UNIVERSIDAD PSICOLOGÍA INDUSTRIAL DOMINICANA (UPID)	**TOTAL**	**809**	**618**	**191**
	Administración de Empresas	88	57	31
	Contabilidad	74	53	21
	Mercadeo	36	22	14
	Psicología	214	186	28
	Recursos Humanos	140	121	19
	Técnico Superior Contabilidad	89	63	26
	Técnico Superior en Hotelería turismo	39	25	14
	Técnico Superior en Mercadeo	60	33	27

	Técnico Superior en Recursos Humanos	69	58	11
UNIVERSIDAD NACIONAL TECNOLÓGICA (UNNATEC)	**TOTAL**	**903**	**390**	**513**
	Administración de Empresas	152	94	58
	Contabilidad	256	167	89
	Mercadeo	117	65	52
	Técnico Superior en Desarrollo de Software	2	0	2
	Técnico Superior en Informática	9	2	7
	Técnico Superior Redes y Conectividad	8	1	7
	Tecnologías de la Información	359	61	298
UNIVERSIDAD CATÓLICA DEL ESTE (UCADE)	**TOTAL**	**1,727**	**1,120**	**607**
	Administración de Empresas	270	179	91
	Contabilidad	615	419	196
	Derecho	418	238	180
	Hotelería Turismo	213	139	74
	Mercadeo	211	145	66
INSTITUTOS ESPECIALIZADOS DE ESTUDIOS SUPERIORES	**TOTAL**	**8,823**	**4,654**	**4,169**
BARNA BUSINESS SCHOOL (BBS)	**TOTAL**	**77**	**34**	**43**
	Administración de Empresas	77	34	43
INSTITUTO ESPECIALIZADO DE ESTUDIOS SUPERIORES POLICÍA NACIONAL (IEESPON)	**TOTAL**	**233**	**53**	**180**

	Ciencias Policiales	233	53	180
INSTITUTO DE FORMACIÓN DOCENTE SALOME UREÑA (ISFODOSU)	**TOTAL**	**6,260**	**3,654**	**2,606**
	Administración Educativa	192	145	47
	Educación Básicas	3,082	2,231	851
	Educación Física	1,816	342	1,474
	Educación Inicial	874	681	193
	Lingüística	61	45	16
	Matemáticas	34	17	17
	Metodología de la Investigación	29	23	6
	Psicología Educativa y Orientación	172	170	2
INSTITUTO SUPERIOR PARA LA DEFENSA (INSUDE)	**TOTAL**	**340**	**33**	**307**
	Ciencias Aeronáuticas	153	18	135
	Ciencias Militares	65	1	64
	Ciencias Navales	64	0	64
	Comando y Estado Mayor	19	2	17
	Defensa y Seguridad	39	12	27
INSTITUTO ESPECIALIDAZADO DE ESTUDIOS SUPERIORES LOYOLA (IEESL)	**TOTAL**	**1,107**	**317**	**790**
	Ingeniería Eléctrica	244	25	219
	Ingeniería en Agroempresarial	48	22	26
	Ingeniería en Telecomunicaciones	234	65	169
	Ingeniería Industrial	581	205	376
INSTITUTO GLOBAL DE ALTOS ESTUDIOS EN CIENCIAS SOCIALES (IGLOBAL)	**TOTAL**	**75**	**41**	**34**

	Administración Pública	24	18	6
	Derecho	27	18	9
	Economía	24	5	19
INSTITUTO ESPECIALIZADO DE INVESTIGACIÓN Y FORMACIÓN EN CIENCIAS JURÍDICAS (OMEG)	**TOTAL**	**37**	**22**	**15**
	Derecho	37	22	15
INSTITUTO ESPECIALIZADO DE ESTUDIOS SUPERIORES EN DERECHO EMPRESARIAL (INDEMPRESA)	**TOTAL**	**14**	**8**	**6**
	Derecho Inmobiliario	14	8	6
ESCUELA NACIONAL DE LA JUDICATURA (ENJ)	**TOTAL**	**456**	**329**	**127**
	Derecho	456	329	127
INSTITUTO DE EDUCACIÓN SUPERIOR EN FORMACION DIPLOMÁTICA Y CONSULAR (INESDYC)	**TOTAL**	**33**	**17**	**16**
	Diplomacia	33	17	16
INSTITUTO SUPERIOR DE ESPECIALIDADES ODONTOLÓGICAS (ISEO)	**TOTAL**	**191**	**146**	**45**
	Odontología	191	146	45
INSTITUTOS TÉCNICOS DE ESTUDIOS SUPERIORES	**TOTAL**	**5,026**	**2,451**	**2,575**

INSTITUTO RÉCNICO SUPERIOR OSCUS SAN VALERO (ITSOSV)	**TOTAL**	**384**	**230**	**154**
	Técnico Superior Contabilidad	157	119	38
	Técnico Superior en electrónica	10	1	9
	Técnico Superior en Informática	169	110	59
	Técnico Superior Mantenimiento Industrial	33	0	33
	Técnico Superior Refrigeración Industrial	15	0	15
INSTITUTO TECNOLÓGICO DE LAS AMÉRICAS (ITLA)	**TOTAL**	**327**	**52**	**275**
	Técnico Superior en Desarrollo de Software	122	14	108
	Técnico Superior en Manufactura Automatizada	4	0	4
	Técnico Superior en Multimedia	72	24	48
	Técnico Superior Mecatrónica	59	4	55
	Técnico Superior Redes y Conectividad	70	10	60
ACADEMIA SUPERIOR DE CIENCIAS AERONÁUTICAS (ASCA)	**TOTAL**	**123**	**42**	**81**
	Técnico Superior Administración	11	4	7
	Técnico Superior en Logística	112	38	74
INSTITUTO TÉCNICO SUPERIOR COMUNITARIO (ITSC)	**TOTAL**	**4,192**	**2,127**	**2,065**

	Técnico Superior Diseño de Interiores	90	79	11
	Técnico Superior en administración de redes	368	46	322
	Técnico Superior en construcción	53	7	46
	Técnico Superior en Desarrollo de Software	257	21	236
	Técnico Superior en dirección de alimentos y bebidas	34	19	15
	Técnico Superior en diseño de modas	62	56	6
	Técnico Superior en diseño gráfico	254	82	172
	Técnico Superior en electricidad	139	2	137
	Técnico Superior en electrónica	83	2	81
	Técnico Superior en empresas de intermediación turística	75	58	17
	Técnico Superior en enfermería	723	643	80
	Técnico Superior en fotografía	122	65	57
	Técnico Superior en gastronomía	304	195	109
	Técnico Superior en gestión de alojamiento turístico	108	75	33
	Técnico Superior en gestión de información y asistencia turística	61	48	13
	Técnico Superior en higiene dental	165	128	37

	Técnico Superior en imágenes médicas	452	302	150
	Técnico Superior en industria del mueble	11	4	7
	Técnico Superior en Logística	128	58	70
	Técnico Superior en mecánica automotriz	181	8	173
	Técnico Superior en mecánica dental	180	129	51
	Técnico Superior en panadería y repostería	47	32	15
	Técnico Superior en plomería	2	0	2
	Técnico Superior en producción de eventos	58	20	38
	Técnico Superior en refrigeración	44	1	43
	Técnico Superior en soporte informático	145	39	106
	Técnico Superior en tecnologías de la manufactura	46	8	38

CUADRO 2
EGRESADOS EN EDUCACIÓN SUPERIOR POR SEXO, SEGÚN INSTITUCIÓN Y CARRERA, 2015

INSTITUCIÓN	CARRERA	TOTAL	SEXO	
			FEMENINO	MASCULINO
TOTAL		42,982	27,147	15,835
UNIVERSIDADES	**TOTAL**	**40,239**	**25,421**	**14,818**
UNIVERSIDAD AUTÓNOMA DE SANTO DOMINGO (UASD)	**TOTAL**	**9,338**	**6,949**	**2,389**
	Administración de Empresas	561	447	114
	Agronomía	39	9	30
	Antropología	1	0	1
	Arquitectura	233	140	93
	Artes Industriales	17	16	1
	Bibliotecología	9	6	3
	Bioanálisis	220	215	5
	Biología	3	2	1
	Biología y Química	128	91	37
	Ciencias Políticas	12	7	5
	Ciencias Sociales	210	146	64
	Cine	16	8	8
	Comercio Internacional	20	11	9
	Comunicación Social	191	165	26
	Contabilidad	1,374	1,050	324
	Derecho	831	550	281
	Economía	53	30	23
	Educación , Mención Inglés	19	7	12
	Educación Básicas	675	608	67
	Educación Física	21	3	18
	Educación Inicial	605	605	0
	Educación, Mención Física	1	1	0
	Enfermería	104	99	5
	Estadística	12	7	5
	Farmacia	57	53	4
	Filosofía	1	0	1
	Filosofía y Letras	156	133	23
	Física y Matemáticas	73	35	38
	Geografía	16	9	7
	Historia	2	1	1
	Hotelería turismo	133	103	30

INSTITUCIÓN	CARRERA	TOTAL	SEXO	
			FEMENINO	MASCULINO
	Imágenes Médicas	10	8	2
	Ingeniería Agrimensura	186	61	125
	Ingeniería Civil	133	36	97
	Ingeniería Eléctrica	55	2	53
	Ingeniería Electrónica	16	0	16
	Ingeniería Industrial	152	65	87
	Ingeniería Mecánica	29	3	26
	Ingeniería Química	70	42	28
	Lenguas Modernas	142	92	50
	Licenciatura en Informática	116	56	60
	Matemáticas	2	1	1
	Medicina	971	722	249
	Mercadeo	455	331	124
	Música	9	6	3
	Odontología	73	64	9
	Otras	19	9	10
	Psicología	656	601	55
	Psicología Educativa y Orientación	126	115	11
	Publicidad	267	146	121
	Química	9	6	3
	Sociología	1	0	1
	Teatro	3	0	3
	Técnico Superior Bibliotecología	1	1	0
	Técnico Superior en Alimentos	15	8	7
	Técnico Superior en Informática	1	0	1
	Técnico Superior Fotografía y Medios Audiovisuales	6	5	1
	Técnico Superior Radiólogo	9	8	1
	Trabajo Social	3	2	1
	Veterinaria y Zootecnia	10	2	8
PONTIFICIA UNIVERSIDAD CATÓLICA MADRE Y MAESTRA (PUCMM)	**TOTAL**	**3,128**	**2,007**	**1,121**
	Administración de Empresas	325	155	170
	Administración Educativa	4	2	2
	Administración General	59	26	33
	Administración Pública	31	22	9
	Arquitectura	163	131	32
	Biología y Química	2	2	0

INSTITUCIÓN	CARRERA	TOTAL	SEXO	
			FEMENINO	MASCULINO
	Ciencias Políticas	5	3	2
	Comunicación Social	70	56	14
	Derecho	293	205	88
	Derecho Civil	43	25	18
	Derecho Internacional	1	1	0
	Derecho Procesal Penal	11	4	7
	Economía	41	20	21
	Educación Básicas	44	37	7
	Educación Especial	94	92	2
	Educación Inicial	36	36	0
	Energía Renovable	1	1	0
	Filosofía	29	0	29
	Finanzas	172	106	66
	Física y Matemáticas	2	1	1
	Historia	79	68	11
	Hotelería turismo	133	110	23
	Ingeniería Civil	129	30	99
	Ingeniería de Sistemas	15	0	15
	Ingeniería Eléctrica	24	2	22
	Ingeniería Electromecánica	23	4	19
	Ingeniería Electrónica	9	0	9
	Ingeniería en Telemática	86	23	63
	Ingeniería Industrial	107	53	54
	Lenguas Modernas	87	75	12
	Logística	14	8	6
	Matemáticas	24	11	13
	Medicina	409	273	136
	Medio Ambiente	19	13	6
	Mercadeo	95	66	29
	Odontología	149	109	40
	Otras	127	98	29
	Psicología	92	82	10
	Recursos Humanos	55	36	19
	Terapia Física	26	21	5
UNIVERSIDAD NACIONAL PEDRO HENRÍQUEZ UREÑA (UNPHU)	**TOTAL**	**856**	**492**	**364**
	Administración de Empresas	102	52	50
	Administración General	40	15	25

INSTITUCIÓN	CARRERA	TOTAL	SEXO	
			FEMENINO	MASCULINO
	Arquitectura	31	22	9
	Biología y Química	4	2	2
	Ciencias Políticas	3	0	3
	Ciencias Sociales	33	28	5
	Contabilidad	144	93	51
	Derecho	90	56	34
	Derecho Internacional	2	1	1
	Farmacia	9	8	1
	Hotelería turismo	10	8	2
	Imágenes Médicas	21	18	3
	Ingeniería Civil	38	10	28
	Ingeniería de Sistemas	7	1	6
	Ingeniería Eléctrica	1	0	1
	Ingeniería Industrial	16	12	4
	Ingeniería Química	7	2	5
	Letras	1	0	1
	Licenciatura en Informática	15	4	11
	Lingüística	2	2	0
	Medicina	144	93	51
	Medio Ambiente	3	1	2
	Odontología	19	14	5
	Otras	12	9	3
	Psicología	6	4	2
	Técnico Superio Agronomía	63	11	52
	Técnico Superior Contabilidad	1	0	1
	Técnico Superior Diseño de Interiores	4	3	1
	Técnico Superior en Hotelería turismo	19	16	3
	Veterinaria y Zootecnia	9	7	2
UNIVERSIDAD APEC (UNAPEC)	**TOTAL**	**1,774**	**1,085**	**689**
	Administración de Empresas	345	206	139
	Administración General	56	42	14
	Auditoria	13	7	6
	Comercio Internacional	106	70	36
	Comunicación Social	96	81	15
	Contabilidad	55	32	23
	Derecho	30	20	10
	Derecho Procesal Penal	86	43	43

INSTITUCIÓN	CARRERA	TOTAL	SEXO	
			FEMENINO	MASCULINO
	Diseño de Interiores	23	22	1
	Diseño Gráfico	42	20	22
	Educación Inicial	1	1	0
	Finanzas	12	6	6
	Gerencia	215	127	88
	Hotelería turismo	89	79	10
	Ingeniería de Computación	60	7	53
	Ingeniería Electromecánica	39	2	37
	Ingeniería Industrial	60	30	30
	Matemáticas	42	16	26
	Mercadeo	74	47	27
	Publicidad	172	121	51
	Recursos Humanos	102	89	13
	Técnico Superior en Finanzas	3	1	2
	Tecnologías de la Información	53	16	37
UNIVERSIDAD CENTRAL DEL ESTE (UCE)	**TOTAL**	**1,347**	**875**	**472**
	Administración de Empresas	52	29	23
	Administración Educativa	9	5	4
	Agronomía	4	0	4
	Arquitectura	26	16	10
	Bioanálisis	94	83	11
	Biología y Química	6	6	0
	Ciencias Sociales	13	10	3
	Contabilidad	74	58	16
	Derecho	105	61	44
	Educación Básicas	30	29	1
	Farmacia	11	8	3
	Finanzas	17	12	5
	Física y Matemáticas	7	6	1
	Hotelería turismo	63	49	14
	Ingeniería Civil	97	29	68
	Ingeniería de Sistemas	29	5	24
	Ingeniería Eléctrica	1	0	1
	Ingeniería Electromecánica	42	2	40
	Ingeniería Industrial	37	13	24
	Matemáticas	21	19	2
	Medicina	433	299	134

INSTITUCIÓN	CARRERA	TOTAL	SEXO	
			FEMENINO	MASCULINO
	Mercadeo	30	24	6
	Odontología	86	62	24
	Otras	16	11	5
	Psicología	31	29	2
	Recursos Humanos	8	8	0
	Veterinaria y Zootecnia	5	2	3
INSTITUTO TECNOLÓGICO DE SANTO DOMINGO (INTEC)	**TOTAL**	**1,219**	**614**	**605**
	Administración de Empresas	90	41	49
	Administración Educativa	9	6	3
	Banca y Finanzas	7	3	4
	Bioética	5	2	3
	Ciencias Sociales	1	0	1
	Comercio Internacional	10	7	3
	Contabilidad	26	18	8
	Diseño Industrial	38	20	18
	Economía	28	14	14
	Educación Inicial	32	31	1
	Energía Renovable	3	0	3
	Filosofía	10	0	10
	Finanzas	45	18	27
	Fisiatría	1	0	1
	Género y Desarrollo	39	37	2
	Gerencia	35	17	18
	Gerencia de Calidad y Productividad	37	26	11
	Gerencia Moderna de la Salud	3	1	2
	Ingeniería Civil	153	38	115
	Ingeniería de Sistemas	21	2	19
	Ingeniería del Software	9	1	8
	Ingeniería Eléctrica	23	2	21
	Ingeniería Electrónica	29	2	27
	Ingeniería Industrial	113	55	58
	Ingeniería Mecánica	12	0	12
	Ingeniería Sanitaria y Ambiental	17	8	9
	Letras	1	1	0
	Lingüística	1	0	1
	Matemáticas	7	1	6

INSTITUCIÓN	CARRERA	TOTAL	SEXO	
			FEMENINO	MASCULINO
	Mecatrónica	21	0	21
	Medicina	114	78	36
	Medio Ambiente	4	3	1
	Mercadeo	34	21	13
	Nutrición y Dietética	38	29	9
	Oftalmología	5	3	2
	Otras	145	86	59
	Otras Especialidades	1	1	0
	Psicología	37	31	6
	Recursos Humanos	6	6	0
	Retina y Vítreo	1	0	1
	Sistema de Información	3	1	2
	Terapia Familiar	5	4	1
INSTITUTO NACIONAL DE CIENCIAS EXACTAS (INCE)	**TOTAL**	**101**	**23**	**78**
	Administración de Empresas	9	2	7
	Arquitectura	3	1	2
	Contabilidad	3	3	0
	Derecho	2	0	2
	Ingeniería Civil	10	1	9
	Ingeniería Industrial	3	1	2
	Mercadeo	5	4	1
	Técnico superior en Agrimensura	66	11	55
UNIVERSIDAD TECNOLÓGICA DE SANTIAGO (UTESA)	**TOTAL**	**5,379**	**3,382**	**1,997**
	Administración de Empresas	661	447	214
	Administración Educativa	95	73	22
	Agronomía	18	1	17
	Arquitectura	38	24	14
	Bioanálisis	70	63	7
	Ciencias Naturales	12	11	1
	Ciencias Sociales	52	42	10
	Comunicación Social	123	99	24
	Contabilidad	933	663	270
	Derecho	601	375	226
	Educación Inicial	42	42	0
	Enfermería	117	109	8

INSTITUCIÓN	CARRERA	TOTAL	SEXO	
			FEMENINO	MASCULINO
	Fármaco	81	65	16
	Finanzas	67	44	23
	Hotelería turismo	188	147	41
	Ingeniería Civil	140	30	110
	Ingeniería Eléctrica	77	3	74
	Ingeniería Electromecánica	29	2	27
	Ingeniería Industrial	206	53	153
	Ingeniería Mecánica	65	0	65
	Lenguas Modernas	65	42	23
	Letras	44	44	0
	Licenciatura en Informática	197	44	153
	Matemáticas	56	23	33
	Medicina	535	320	215
	Medio Ambiente	37	16	21
	Mercadeo	398	260	138
	Psicología	336	294	42
	Recursos Humanos	11	11	0
	Técnico Superior Comunicación Social	1	1	0
	Técnico Superior Contabilidad	2	2	0
	Técnico Superior Diseño de Interiores	13	9	4
	Técnico Superior en Administración de Empresas	7	5	2
	Técnico Superior en enfermería	3	3	0
	Técnico Superior en Hotelería turismo	4	3	1
	Técnico Superior en Informática	3	1	2
	Técnico Superior Ingeniería Civil	8	2	6
	Técnico Superior Ingeniería de Sistemas	6	1	5
	Técnico Superior Ingeniería Eléctrica	4	0	4
	Técnico Superior Ingeniería Electrónica	10	0	10
	Técnico Superior Ingeniería Industrial	8	1	7
	Técnico Superior Ingeniería Mecánica	1	1	0
	Técnico Superior Mercadeo	2	2	0
	Veterinaria y Zootecnia	13	4	9
UNIVERSIDAD DOMINICANA ORGANIZACIÓN Y MÉTODO (O&M)	**TOTAL**	**4,963**	**1,617**	**3,346**

INSTITUCIÓN	CARRERA	TOTAL	SEXO	
			FEMENINO	MASCULINO
	Administración de Empresas	225	68	157
	Administración Educativa	11	2	9
	Arquitectura	30	18	12
	Ciencias Sociales	281	25	256
	Comunicación Social	163	31	132
	Contabilidad	951	248	703
	Derecho	333	122	211
	Educación Básicas	14	3	11
	Física y Matemáticas	85	34	51
	Hotelería turismo	491	89	402
	Ingeniería Civil	160	121	39
	Ingeniería de Sistemas	459	360	99
	Ingeniería Electrónica	53	50	3
	Ingeniería Industrial	157	129	28
	Lenguas Modernas	33	10	23
	Letras	227	7	220
	Licenciatura en Informática	97	61	36
	Mercadeo	589	168	421
	Otras	49	14	35
	Psicología	548	52	496
	Seguridad Informática	5	4	1
	Técnico Superior Mercadeo	2	1	1
UNIVERSIDAD CATÓLICA NORDESTANA (UCNE)	**TOTAL**	**573**	**364**	**209**
	Administración de Empresas	51	33	18
	Arquitectura	8	5	3
	Ciencias Sociales	3	2	1
	Contabilidad	27	20	7
	Derecho	52	31	21
	Derecho Civil	13	8	5
	Educación Básicas	14	11	3
	Educación Inicial	6	6	0
	Gerencia	53	38	15
	Hotelería turismo	37	32	5
	Ingeniería Civil	61	19	42
	Ingeniería de Sistemas	12	1	11
	Lenguas Modernas	21	12	9
	Medicina	151	102	49

INSTITUCIÓN	CARRERA	TOTAL	SEXO	
			FEMENINO	MASCULINO
	Mercadeo	13	8	5
	Odontología	46	36	10
	Otras	4	0	4
	Recursos Humanos	1	0	1
UNIVERSIDAD IBEROAMERICANA (UNIBE)	**TOTAL**	**881**	**544**	**337**
	Administración de Empresas	186	81	105
	Arquitectura	55	42	13
	Derecho	62	30	32
	Diseño de Interiores	23	23	0
	Economía	10	3	7
	Educación Inicial	28	28	0
	Gerencia	1	1	0
	Hotelería turismo	1	1	0
	Ingeniería Civil	30	3	27
	Ingeniería Industrial	9	4	5
	Medicina	165	114	51
	Mercadeo	62	40	22
	Nutrición y Dietética	9	7	2
	Odontología	66	53	13
	Oftalmología	3	1	2
	Otras	5	4	1
	Otras Especialidades	22	15	7
	Psicología	52	46	6
	Publicidad	52	41	11
	Tecnologías de la Comunicación (Redes y Conectividad)	40	7	33
UNIVERSIDAD ADVENTISTA DOMINICANA (UNAD)	**TOTAL**	**334**	**244**	**90**
	Administración de Empresas	28	20	8
	Biología y Química	6	3	3
	Ciencias Religiosas	1	0	1
	Ciencias Sociales	10	5	5
	Contabilidad	85	59	26
	Educación Básicas	18	16	2
	Educación Inicial	2	2	0
	Educación Mención Inglés y Francés	9	7	2
	Enfermería	56	53	3

INSTITUCIÓN	CARRERA	TOTAL	SEXO	
			FEMENINO	MASCULINO
	Física y Matemáticas	6	4	2
	Licenciatura en Informática	2	0	2
	Mercadeo	15	13	2
	Otras	9	8	1
	Psicología	29	26	3
	Psicología Educativa y Orientación	25	23	2
	Tecnologías de la Información	18	5	13
	Teología	15	0	15
UNIVERSIDAD INTERAMERICANA (UNICA)	**TOTAL**	**48**	**33**	**15**
	Administración de Empresas	4	3	1
	Administración Educativa	10	8	2
	Comunicación Social	1	0	1
	Contabilidad	4	4	0
	Educación Básicas	3	3	0
	Educación Especial	12	7	5
	Educación Inicial	1	1	0
	Hotelería turismo	1	0	1
	Ingeniería Industrial	1	0	1
	Mercadeo	2	0	2
	Psicología	1	1	0
	Publicidad	3	2	1
	Técnico Superior Odontología	5	4	1
INSTITUTO TECNOLÓGICO DEL CIBAO ORIENTAL (ITECO)	**TOTAL**	**967**	**716**	**251**
	Administración de Empresas	22	17	5
	Administración Educativa	49	36	13
	Administración General	31	23	8
	Bioanálisis	64	63	1
	Biología y Química	17	16	1
	Ciencias Sociales	18	10	8
	Contabilidad	61	46	15
	Derecho	35	23	12
	Educación Básicas	43	39	4
	Educación Inicial	52	52	0
	Física y Matemáticas	16	9	7
	Licenciatura en Informática	24	8	16

INSTITUCIÓN	CARRERA	TOTAL	SEXO	
			FEMENINO	MASCULINO
	Mercadeo	34	25	9
	Psicología Educativa y Orientación	38	38	0
	Técnico Superior en Administración de Empresas	444	311	133
	Veterinaria y Zootecnia	19	0	19
UNIVERSIDAD CATÓLICA DEL CIBAO ORIENTAL (UCATECI)	**TOTAL**	**896**	**568**	**328**
	Administración de Empresas	42	29	13
	Administración Educativa	22	16	6
	Arquitectura	44	29	15
	Bioanálisis	89	86	3
	Ciencias Sociales	16	15	1
	Contabilidad	50	40	10
	Derecho	38	28	10
	Educación Básicas	17	14	3
	Enfermería	27	26	1
	Finanzas	4	3	1
	Gerencia	11	4	7
	Ingeniería Agronómica	35	11	24
	Ingeniería Civil	80	21	59
	Ingeniería de Computación	43	9	34
	Ingeniería Industrial	79	12	67
	Licenciatura en Informática	2	0	2
	Medicina	137	104	33
	Mercadeo	27	21	6
	Odontología	82	62	20
	Psicología	24	22	2
	Recursos Humanos	21	15	6
	Técnico Superior en Informática	2	0	2
	Técnico Superior Ingeniería Eléctrica	1	0	1
	Terapia Física	3	1	2
UNIVERSIDAD TECNOLÓGICA DEL SUR (UTESUR)	**TOTAL**	**430**	**327**	**103**
	Administración de Empresas	7	5	2
	Agronomía	17	0	17
	Bioanálisis	24	22	2
	Ciencias Naturales	20	10	10
	Ciencias Sociales	24	22	2

INSTITUCIÓN	CARRERA	TOTAL	SEXO	
			FEMENINO	MASCULINO
	Contabilidad	42	34	8
	Derecho	42	21	21
	Educación Básicas	32	31	1
	Educación Inicial	47	47	0
	Enfermería	63	47	16
	Física y Matemáticas	11	6	5
	Letras	56	47	9
	Mercadeo	19	14	5
	Psicología Educativa y Orientación	26	21	5
UNIVERSIDAD CATÓLICA SANTO DOMINGO (UCSD)	**TOTAL**	**543**	**402**	**141**
	Administración de Empresas	50	27	23
	Administración Educativa	46	36	10
	Auditoría de Salud	1	1	0
	Ciencias Políticas	4	2	2
	Ciencias Religiosas	9	5	4
	Comunicación Social	30	28	2
	Contabilidad	8	3	5
	Derecho	49	40	9
	Diplomacia	25	17	8
	Diseño de Interiores	2	2	0
	Economía	9	6	3
	Educación Básicas	1	0	1
	Educación Especial	77	49	28
	Educación Inicial	4	4	0
	Enfermería	27	26	1
	Gerencia Moderna de la Salud	13	10	3
	Hotelería turismo	20	16	4
	Imágenes Médicas	33	22	11
	Ingeniería de Sistemas	8	1	7
	Licenciatura en Informática	7	0	7
	Mercadeo	18	10	8
	Metodología de la Investigación	1	0	1
	Odontología	21	20	1
	Otras Especialidades	9	8	1
	Psicología	45	43	2
	Publicidad	15	15	0
	Terapia Familiar y de Pareja	5	5	0

INSTITUCIÓN	CARRERA	TOTAL	SEXO	
			FEMENINO	MASCULINO
	Terapia Física	6	6	0
UNIVERSIDAD EUGENIO MARÍA DE HOSTOS (UNIREMHOS)	**TOTAL**	**143**	**132**	**11**
	Enfermería	121	118	3
	Medicina	19	12	7
	Odontología	2	2	0
	Salud Publica	1	0	1
UNIVERSIDAD ODONTOLÓGICA DOMINICANA (UOD)	**TOTAL**	**78**	**57**	**21**
	Odontología	74	57	17
	Técnico Superior de Laboratorio Dental	4	0	4
UNIVERSIDAD NACIONAL EVANGÉLICA (UNEV)	**TOTAL**	**901**	**757**	**144**
	Administración de Empresas	26	19	7
	Administración Educativa	53	42	11
	Ciencias Naturales	21	20	1
	Ciencias Sociales	24	18	6
	Contabilidad	100	79	21
	Educación Básicas	155	152	3
	Educación Inicial	53	53	0
	Educación, Mención Física	1	0	1
	Enfermería	51	49	2
	Física y Matemáticas	15	6	9
	Ingeniería Forestal	10	2	8
	Lenguas Modernas	31	18	13
	Letras	10	10	0
	Mercadeo	40	30	10
	Psicología	228	198	30
	Técnico Superior en enfermería	1	0	1
	Técnico Superior en Psicología Educativa y Orientación	25	21	4
	Teología	18	8	10
	Terapia Familiar	39	32	7
UNIVERSIDAD ISA (UNISA)	**TOTAL**	**394**	**245**	**149**
	Administración de Empresas	16	12	4
	Agronomía	67	5	62
	Biotecnología	1	1	0

INSTITUCIÓN	CARRERA	TOTAL	SEXO	
			FEMENINO	MASCULINO
	Contabilidad	4	3	1
	Medio Ambiente	7	2	5
	Medio Ambiente y Recursos Naturales	221	178	43
	Mercadeo	1	0	1
	Producción Animal	3	2	1
	Tecnología de Alimentos	59	38	21
	Veterinaria y Zootecnia	15	4	11
UNIVERSIDAD DOMÍNICO AMERICANA (UNICDA)	**TOTAL**	**64**	**31**	**33**
	Administración de Empresas	32	17	15
	Educación , Mención Inglés	10	7	3
	Finanzas	3	3	0
	Ingeniería de Sistemas	13	3	10
	Mercadeo	1	0	1
	Tecnologías de la Información	5	1	4
UNIVERSIDAD FEDERICO HENRÍQUEZ Y CARVAJAL (UFHEC)	**TOTAL**	**487**	**355**	**132**
	Administración de Empresas	31	22	9
	Administración Educativa	2	2	0
	Agronomía	17	6	11
	Ciencias Naturales	21	18	3
	Ciencias Sociales	9	8	1
	Contabilidad	71	55	16
	Derecho	116	71	45
	Educación Básicas	35	35	0
	Educación Inicial	46	45	1
	Enfermería	27	26	1
	Filosofía y Letras	28	24	4
	Física y Matemáticas	2	0	2
	Hotelería turismo	7	5	2
	Ingeniería Eléctrica	17	0	17
	Ingeniería Industrial	19	4	15
	Odontología	32	27	5
	Psicología Educativa y Orientación	7	7	0
UNIVERSIDAD DE LA TERCERA EDAD (UTE)	**TOTAL**	**661**	**475**	**186**

INSTITUCIÓN	CARRERA	TOTAL	SEXO	
			FEMENINO	MASCULINO
	Administración de Empresas	47	28	19
	Administración Educativa	18	16	2
	Comunicación Social	9	6	3
	Contabilidad	27	25	2
	Derecho	220	123	97
	Derecho Internacional	25	14	11
	Diseño y Decoración	15	14	1
	Educación Básicas	35	30	5
	Educación Inicial	3	3	0
	Gerencia	44	37	7
	Gerencia Moderna de la Salud	28	19	9
	Mercadeo	20	11	9
	Psicología	144	127	17
	Psicología Educativa y Orientación	9	9	0
	Publicidad	7	6	1
	Recursos Humanos	1	1	0
	Técnico Superior en Optometría	9	6	3
UNIVERSIDAD ABIERTA PARA ADULTOS (UAPA)	**TOTAL**	**2,348**	**1,610**	**738**
	Administración de Empresas	165	116	49
	Contabilidad	192	150	42
	Derecho	686	311	375
	Derecho Procesal Civil	103	49	54
	Educación Básicas	182	160	22
	Educación Inicial	446	380	66
	Hotelería turismo	57	49	8
	Ingeniería del Software	18	4	14
	Lenguas Modernas	33	23	10
	Licenciatura en Informática	8	3	5
	Mercadeo	115	60	55
	Psicología	252	223	29
	Psicología Educativa y Orientación	29	26	3
	Recursos Humanos	62	56	6
UNIVERSIDAD CATÓLICA TECNOLÓGICA DE BARAHONA (UCATEBA)	**TOTAL**	**78**	**63**	**15**
	Administración de Empresas	3	0	3
	Contabilidad	3	3	0

INSTITUCIÓN	CARRERA	TOTAL	SEXO	
			FEMENINO	MASCULINO
	Derecho	5	2	3
	Educación Básicas	24	18	6
	Educación Inicial	19	19	0
	Enfermería	8	8	0
	Hotelería turismo	2	2	0
	Licenciatura en Informática	14	11	3
UNIVERSIDAD DEL CARIBE (UNICARIBE)	**TOTAL**	**1,793**	**1,093**	**700**
	Administración de Empresas	235	153	82
	Administración Educativa	9	5	4
	Biología y Química	12	8	4
	Ciencias Sociales	36	27	9
	Comunicación Social	1	1	0
	Contabilidad	306	218	88
	Derecho	575	259	316
	Diplomacia	35	26	9
	Educación Básicas	25	23	2
	Educación Inicial	51	51	0
	Física y Matemáticas	10	5	5
	Hotelería turismo	93	77	16
	Licenciatura en Informática	61	17	44
	Lingüística	28	24	4
	Mercadeo	249	156	93
	Otras	59	35	24
	Psicología	8	8	0
UNIVERSIDAD AGROFORESTAL FERNANDO ARTURO DE MERIÑO (UAFAM)	**TOTAL**	**128**	**87**	**41**
	Agronomía	25	5	20
	Contabilidad	31	26	5
	Educación Básicas	54	47	7
	Hotelería turismo	9	7	2
	Ingeniería Agroforestal	7	1	6
	Técnico Superior en Informática	2	1	1
UNIVERSIDAD PSICOLOGÍA INDUSTRIAL DOMINICANA (UPID)	**TOTAL**	**166**	**132**	**34**
	Contabilidad	5	3	2
	Gerencia	23	15	8

INSTITUCIÓN	CARRERA	TOTAL	SEXO	
			FEMENINO	MASCULINO
	Mercadeo	10	7	3
	Psicología	28	27	1
	Recursos Humanos	55	46	9
	Técnico Superior en Contabilidad	10	6	4
	Técnico Superior en Hotelería turismo	4	3	1
	Técnico Superior en Informática	2	1	1
	Técnico Superior en Mercadeo	11	8	3
	Técnico Superior en Recursos Humanos	18	16	2
UNIVERSIDAD NACIONAL TECNOLÓGICA (UNNATEC)	**TOTAL**	**99**	**49**	**50**
	Administración de Empresas	20	14	6
	Contabilidad	29	22	7
	Mercadeo	8	5	3
	Tecnologías de la Información	42	8	34
UNIVERSIDAD CATÓLICA DEL ESTE (UCADE)	**TOTAL**	**122**	**93**	**29**
	Administración de Empresas	19	15	4
	Contabilidad	43	38	5
	Derecho	39	22	17
	Hotelería turismo	7	4	3
	Mercadeo	14	14	0
INSTITUTOS ESPECIALIZADOS DE ESTUDIOS SUPERIORES	**TOTAL**	**2,250**	**1,539**	**711**
BARNA BUSINESS SCHOOL (BBS)	**TOTAL**	**81**	**37**	**44**
	Administración de Empresas	81	37	44
INSTITUTO ESPECIALIZADO DE ESTUDIOS SUPERIORES POLICÍA NACIONAL (IEESPON)	**TOTAL**	**28**	**5**	**23**
	Ciencias Policiales	28	5	23
INSTITUTO DE FORMACIÓN DOCENTE SALOME UREÑA (ISFODOSU)	**TOTAL**	**1,761**	**1,328**	**433**

INSTITUCIÓN	CARRERA	TOTAL	SEXO	
			FEMENINO	MASCULINO
	Administración Educativa	248	199	49
	Ciencias Sociales	9	6	3
	Educación Física	220	56	164
	Educación Básicas	710	609	101
	Educación Inicial	414	408	6
	Educación, Mención Física	106	18	88
	Lingüística	8	7	1
	Matemáticas	5	2	3
	Metodología de la Investigación	1	1	0
	Otras	40	22	18
INSTITUTO SUPERIOR PARA LA DEFENSA (INSUDE)	**TOTAL**	**165**	**31**	**134**
	Ciencias Aeronáuticas	37	5	32
	Ciencias Militares	43	6	37
	Ciencias Navales	13	0	13
	Comando y Estado Mayor	26	2	24
	Defensa y Seguridad	30	7	23
	Derecho humano	16	11	5
INSTITUTO ESPECIALIDAZADO DE ESTUDIOS SUPERIORES LOYOLA (IEESL)	**TOTAL**	**56**	**28**	**28**
	Ingeniería Eléctrica	10	2	8
	Ingeniería en Telecomunicaciones	25	17	8
	Ingeniería Industrial	21	9	12
INSTITUTO GLOBAL DE ALTOS ESTUDIOS EN CIENCIAS SOCIALES (IGLOBAL)	**TOTAL**	**78**	**43**	**35**
	Administración Pública	21	13	8
	Ciencias Políticas	6	1	5
	Derecho	20	12	8
	Diplomacia	8	4	4
	Otras	4	0	4
	Planificación Urbana y Gestión Municipal	17	11	6
	Psicología	2	2	0
ESCUELA NACIONAL DE LA JUDICATURA (ENJ)	**TOTAL**	**81**	**67**	**14**
	Derecho	81	67	14

INSTITUCIÓN	CARRERA	TOTAL	SEXO	
			FEMENINO	MASCULINO
INSTITUTOS TÉCNICOS DE ESTUDIOS SUPERIORES	**TOTAL**	**493**	**187**	**306**
INSTITUTO TECNOLÓGICO DE LAS AMÉRICAS (ITLA)	**TOTAL**	**317**	**79**	**238**
	Técnico Superior del Software	107	16	91
	Técnico Superior en Manufactura Automatizada	23	4	19
	Técnico Superior en Multimedia	78	35	43
	Técnico Superior Mecatrónica	32	4	28
	Técnico Superior Redes y Conectividad	77	20	57
ACADEMIA SUPERIOR DE CIENCIAS AERONÁUTICAS (ASCA)	**TOTAL**	**50**	**19**	**31**
	Técnico Logística	50	19	31
INSTITUTO TÉCNICO SUPERIOR COMUNITARIO (ITSC)	**TOTAL**	**126**	**89**	**37**
	Técnico Superior en administración de redes	3	0	3
	Técnico Superior en alojamiento turístico	1	0	1
	Técnico Superior en construcción	1	0	1
	Técnico Superior en desarrollo de sofware	4	0	4
	Técnico Superior en dirección de alimentos y bebidas	2	2	0
	Técnico Superior en electricidad	5	0	5
	Técnico Superior en empresas de intermediación turística	7	6	1
	Técnico Superior en enfermería	53	51	2
	Técnico Superior en fotografía	7	5	2
	Técnico Superior en gastronomía	12	6	6
	Técnico Superior en gestión de información y asistencia turística	4	4	0
	Técnico Superior en higiene dental	1	1	0
	Técnico Superior en imágenes medicas	9	6	3
	Técnico Superior en mecánica dental	6	5	1
	Técnico Superior en panadería y	3	3	0

INSTITUCIÓN	CARRERA	TOTAL	SEXO	
			FEMENINO	MASCULINO
	repostería			
	Técnico Superior en soporte informático	3	0	3
	Técnico Superior Ingeniería Electrónica	5	0	5

CUADRO 3

MATRÍCULA EN EDUCACIÓN SUPERIOR, SEGÚN INSTITUCIÓN Y CATEGORTIA, 2005-2015

No.	INSTITUCIÓN	MATRÍCULA										
		2005	2006	2007	2008	2009	2010	2011	2012	2013	2014	2015
	TOTAL	**322,311**	**286,966**	**310,582**	**352,169**	**372,433**	**442,027**	**435,153**	**445,909**	**426,781**	**455,822**	**480,103**
	UNIVERSIDADES	**318,641**	**281,335**	**304,613**	**344,265**	**363,952**	**435,336**	**429,036**	**434,514**	**414,058**	**443,555**	**466,254**
1	Universidad Autónoma de Santo Domingo (**UASD**)	159,396	129,440	137,923	168,665	166,296	207,557	215,612	179,468	169,347	181,340	180,015
2	Pontificia Universidad Católica Madre y Maestra (**PUCMM**)	13,050	14,859	16,027	15,999	15,906	12,538	11,916	14,908	14,869	14,473	15,616
3	Universidad Nacional Pedro Henríquez Ureña (**UNPHU**)	2,934	3,590	5,055	6,136	3,472	5,018	4,677	4,585	5,510	6,793	7,570
4	Universidad APEC (**UNAPEC**)	7,267	7,680	8,703	8,302	8,436	8,577	8,775	8,943	9,558	10,092	13,577
5	Universidad Central del Este (**UCE**)	6,824	7,021	7,545	7,161	7,485	9,468	7,730	8,405	6,423	6,404	6,498
6	Instituto Tecnológico de Santo Domingo (**INTEC**)	5,092	5,293	5,070	5,138	5,293	4,790	5,101	5,001	5,380	5,328	5,437
7	Instituto Nacional de Ciencias Exactas (**INCE**)	329	79	100	141	155	142	96	723	196	324	432
8	Universidad Tecnológica de Santiago (**UTESA**)	38,870	22,379	24,089	25,061	42,849	61,823	48,078	67,536	55,296	57,681	56,827
9	Universidad Dominicana Organización y Método (**O&M**)	32,871	33,802	36,626	38,554	39,754	42,192	43,621	43,910	46,523	48,435	49,598
10	Universidad Católica Nordestana (**UCNE**)	3,465	3,144	3,688	4,173	4,112	4,353	4,111	3,981	3,985	3,859	4,227
11	Universidad Iberoamericana(**UNIBE**)	3,889	4,935	5,176	5,218	6,483	6,171	5,091	5,592	6,275	5,743	4,294
12	Universidad Adventista Dominicana (**UNAD**)	1,143	2,817	2,824	3,567	2,723	1,855	2,167	2,570	2,797	3,079	3,958
13	Universidad Interamericana (**UNICA**)	562	286	310	475	540	262	144	264	382	503	181
14	Universidad Tecnológica del Cibao Oriental (**UTECO**)	2,470	2,341	2,467	2,680	3,172	4,809	4,402	4,685	5,153	5,913	7,033
15	Universidad Católica del Cibao (**UCATECI**)	5,219	5,107	5,568	6,871	7,141	7,130	7,291	7,426	7,015	6,874	6,923
16	Universidad Tecnológica del Sur (**UTESUR**)	1,689	1,742	1,745	2,068	1,620	310	429	1,849	2,300	2,825	3,044
17	Universidad Católica de Santo Domingo (**UCSD**)	7,415	7,281	7,501	7,487	6,453	5,622	5,592	6,822	5,914	5,902	6,332

No.	INSTITUCIÓN	MATRÍCULA										
		2005	2006	2007	2008	2009	2010	2011	2012	2013	2014	2015
18	Universidad Eugenio María de Hostos (**UNIREMHOS**)	632	994	1,072	1,319	2,137		1,096	2,177	1,066	958	1365
19	Universidad Odontológica Dominicana (**UOD**)	38	285	471	530	472	562	468	501	617	624	615
20	Universidad Nacional Evangélica (**UNEV**)	1,236		1,237	1,373	2,020	12,188	9,711	12,528	14,263	18,788	17,899
21	Universidad ISA (UN**ISA**)	622	801	598	652	676	709	825	874	1,781	1,910	2,242
22	Universidad Cultural Dominico Americana (**UNICDA**)	352	82	61	44	331	323	320	345	331	260	554
23	Universidad Federico Henríquez y Carvajal (**UFHEC**)	1,921	1,606	1,669	1,768	2,172	1,448	1,481	3,446	6,882	11,425	17,582
24	Universidad de la Tercera Edad (**UTE**)	1,518	1,441	1,794	1,649	1,551	2,171	1,491	2,986	5,263	5,572	6,190
25	Universidad Abierta Para Adultos (**UAPA**)	4,506	5,406	6,556	7,549	8,797	9,786	11,373	11,740	8,568	9,634	19,802
26	Universidad Católica Tecnológica de Barahona(**UCATEBA**)	292	1,018	2,110	2,046	2,462	182	207	1,902	2,595	3,018	3,559
27	Universidad del Caribe (**UNICARIBE**)	13,971	15,019	15,986	16,807	18,312	22,841	24,589	28,257	21,669	21,165	20,080
28	Universidad Experimental Félix Adam (**UNEFA**)	124	866	596	635	746				416	522	571
29	Universidad Agroforestal Fernando Arturo de Meriño (**UAFAM**)	284	368	405	468	736	732	752	730	801	801	794
30	Universidad Psicología Industrial Dominicana (**UPID**)	265	453	332	389	226	391	382	691	671	931	809
31	Universidad Nacional Tecnológica (**UNNATEC**)	79	162	302	394	517	584	629	717	1,046	1,106	903
32	Universidad Católica del Este (**UCADE**)	152	886	798	744	764	802	879	952	1166	1273	1727
xx	Universidad Central Dominicana de Estudios Profesionales (**UCDEP**)	164	152	209	202	143						
	INSTITUTOS ESPECIALIZADOS DE ESTUDIOS SUPERIORES	**3,416**	**5,427**	**5,449**	**6,788**	**7,206**	**5,197**	**4,825**	**9,697**	**8,842**	**8,738**	**8,823**
33	Barna Business School (**BARNA**)	52	71	117	150	106	105	127	80	80	80	77
34	Instituto Especializado de Estudios Superiores de la Policía Nacional (**IEESPON**)		311	210	210	147	163	212	213	103	119	233
35	Instituto Superior de	2,778	4,539	4,592	5,546	6,217	3,900	3,466	7,811	6,643	6,103	6,260

No.	INSTITUCIÓN	MATRÍCULA										
		2005	2006	2007	2008	2009	2010	2011	2012	2013	2014	2015
	Formación Docente Salomé Ureña (**ISFODOSU**)											
36	Instituto Superior Para la Defensa (**INSUDE**)	156	278	300	398	221	302	300	531	416	325	340
37	Instituto Especializado de Estudios Superiores Loyola (**IEESL**)	401	202	202	401	426	559	601	862	1288	1375	1107
38	Instituto Global de Altos Estudios en Ciencias Sociales (**IGLOBAL**)						168	119	200	100	158	75
39	Instituto Especializado de Investigación y Formación en Ciencias Jurídicas (**IOMEG**)									19	26	37
40	Instituto Especializado de Estudios Superiores en Derecho Empresarial (**INDEMPRESA**)										17	14
41	Escuela Nacional de la Judicatura (**ENJ**)									168	428	456
42	Instituto de Educación Superior en Formación Diplomática y Consular (**INESDYC**)									25	35	33
43	Instituto Superior de Especialidades Odontológicas (**ISEO**)										72	191
xx	Instituto Cristiano de Estudios Superiores Especializados (**ICES**)	29	26	28	43	50						
xx	Stevens Institute of Tecnólogy Internacional (**SITI**)				40	39						
	INSTITUTOS TÉCNICOS DE ESTUDIOS SUPERIORES	**254**	**204**	**520**	**1,116**	**1,275**	**1,494**	**1,292**	**1,698**	3881	**3,529**	**5,026**
44	Instituto Técnico Superior Mercy Jacquez (**ITESUMJ**)	149	39	35	33	108	181	176	163	59	144	
45	Instituto Técnico Superior Oscus San Valero (**ITSOSV**)	65	83	75	45	43	62	249	378	204	331	384
46	Instituto Tecnológico de las Américas (**ITLA**)		82	410	1,038	1,124	1,251	816	1,038	649	375	327
47	Academia Superior de Ciencias Aeronáuticas (**ASCA**)							51	119	202	143	123
48	Instituto Técnico Superior Comunitario (**ITSC**)									2767	2,536	4,192
xx	Instituto Dominicano de Tecnología (**IDT**)	40										

CUADRO 4
MATRÍCULA EN EDUCACIÓN SUPERIOR, SEGÚN ÁREA DEL CONOCIMIENTO, 2005-2015

ÁREA DEL CONOCIMIENTO	MATRÍCULA										
	2005	2006	2007	2008	2009	2010	2011	2012	2013	2014	2015
TOTAL	**322,311**	**286,966**	**310,582**	**352,169**	**372,433**	**442,027**	**435,153**	**445,909**	**426,781**	**455,822**	**480,103**
Artes	7,695	5,952	6,386	7,708	7,383	9,667	9,552	7,946	7,832	7,641	7,617
Ciencias	698	621	741	892	952	1,632	1,617	728	2,494	2,731	1,736
Ciencias Agropecuarias y Veterinaria	955	2,576	2,460	2,991	3,466	4,542	4,570	4,620	6,978	3,963	5,389
Ciencias Económicas y Sociales									1,431	1,287	1,542
Ciencias Jurídicas y Políticas(2)	30,524	26,631	27,828	29,871	31,491	37,404	35,905	40,388	35,683	37,335	37,776
Educación(2)	47,881	42,875	43,176	43,961	41,376	49,525	46,660	46,407	53,438	60,326	85,392
Humanidades	26,939	27,598	31,446	37,853	40,028	51,198	47,818	47,999	37,672	45,190	52,532
Ingeniería y Arquitectura	45,246	32,918	36,315	43,917	49,391	58,412	56,402	54,903	43,399	47,258	43,604
Internacional									785	221	1033
Militar	156	278	300	398	221	465	512	876	523	587	573
Negocios	95,147	86,911	94,035	106,446	111,843	135,880	130,086	126,378	107,363	108,372	106,343
Salud	41,168	36,374	39,187	43,010	46,990	57,228	58,449	63,404	58,470	65,371	69,433
Sin Área	170	4,825	6,509	9,166	12,469	8,435	16,774	23,465	46,526	51,706	43,203
Tecnologías de la Información y la Comunicación(3)	25,732	19,407	22,199	25,956	26,823	27,639	26,808	28,795	24,187	23,834	23,930

CUADRO 5

MATRÍCULA EN EDUCACIÓN SUPERIOR, SEGÚN RANGO DE EDAD Y TOTAL SEXO Y FEMENINO, 2005-2015

EDAD	CANTIDAD DE ESTUDIANTES										
	2005	2006	2007	2008	2009	2010	2011	2012	2013	2014	2015
TOTAL	**322,311**	**286,966**	**310,582**	**352,169**	**372,433**	**442,027**	**435,153**	**445,909**	**426,781**	**455,822**	**480103**
15 Y menos	116	6,420	5,116	4,142	5,208	373	205	172	148	86	125
16-20	57,073	70,187	61,537	63,346	57,953	89,290	83,508	85,877	89,088	92,575	85,916
21-25	136,732	103,760	118,451	124,114	142,711	161,571	158,769	164,389	178,342	203,067	204,296
26-30	67,972	48,826	52,916	62,585	68,494	77,021	75,432	74,680	77,822	75,915	88,409
31-35	29,696	21,503	22,586	27,457	29,802	37,102	37,118	37,195	39,205	39,792	47,007
36-40	15,795	12,264	12,769	14,533	15,136	18,365	18,515	18,338	20,535	21,017	26,618
41-45	8,487	6,735	7,393	8,253	7,960	9,590	9,626	9,698	11,164	11,445	14,052
46-50	4,060	3,155	3,381	3,753	3,846	4,793	4,716	4,957	5,740	6,084	7,352
51-55	1,609	1,374	1,569	1,660	1,670	2,079	2,129	2,222	2,739	2,963	3,790
56-60	540	471	559	1,480	1,456	1,646	874	966	1,330	1,397	1,583
61 y mas	231	178	210	264	242	339	909	517	668	1,481	955
No especificado	0	12,093	24,095	40,582	37,955	39,858	43,352	46,898	0	0	0
FEMENINO											
TOTAL	**202,589**	**183,031**	**199,519**	**226,167**	**239,012**	**278,429**	**271,062**	**272,660**	**279,660**	**280,257**	**309,284**
15 o menos	58	3,816	3,034	2,394	2,893	208	111	108	106	63	90
16-20	36,950	44,195	39,269	40,642	38,321	57,419	54,011	55,709	61,094	59,970	56,583
21-25	84,204	64,918	74,071	77,312	87,933	98,274	97,022	101,431	115,545	119,910	130,512
26-30	42,031	31,249	33,948	38,882	42,051	46,528	45,560	45,866	49,823	47,119	56,523
31-35	19,480	14,684	15,559	17,959	19,069	23,121	23,154	23,600	25,631	25,376	30,766
36-40	10,832	8,788	9,050	9,964	10,145	11,590	11,671	12,032	13,742	13,645	17,625
41-45	5,415	4,524	5,034	5,405	5,163	5,978	5,896	6,167	7,446	7,253	9,086
46-50	2,331	1,901	2,085	2,203	2,220	2,653	2,627	2,935	3,650	3,807	4,618
51-55	902	759	898	889	889	1,043	1,088	1,165	1,595	1,659	2,184
56-60	260	248	282	880	848	951	428	488	686	729	846
61 y mas	126	76	106	126	94	148	493	257	342	726	451
No especificado	0	7,873	16,183	29,511	29,386	30,516	29,001	22,902	0	0	0

CUADRO 6

MATRÍCULA EN EDUCACIÓN SUPERIOR, SEGÚN PROVINCIA. 2005-2015

PROVINCIA	CANTIDAD DE ESTUDIANTES										
	2005	2006	2007	2008	2009	2010	2011	2012	2013	2014	2015
TOTAL	**322,311**	**286,966**	**310,582**	**352,169**	**372,433**	**442,027**	**435,153**	**445,909**	**426,781**	**455,822**	**480,103**
Azua	1,689	1,742	1,745	0	1,620	310	429	1,849	2,300	2,825	3,044
Bahoruco	0	0	0	0	0	1,101	1,443	1,128	1,078	1,183	1,003
Barahona	6,485	5,830	6,866	8,204	9,053	9,264	10,340	11,041	11,516	12,846	12,635
Dajabón	0	0	0	547	200	1,479	1,311	1,966	1,633	1,742	1,555
Distrito Nacional	0	179,147	190,596	214,368	203,127	264,130	262,293	245,515	139,386	246,268	224,731
Duarte	15,864	13,266	18,408	18,827	19,135	22,171	22,398	19,859	19,338	19,885	17,538
Espaillat	1,845	3,840	3,305	3,772	3,135	3,006	2,364	4,208	2,897	4,597	5,362
Hato Mayor	409	58	0	1,220	1,175	1,501	1,875	1,638	1,891	2,306	2,219
La Altagracia	2,742	886	798	744	764	7,670	8,023	6,756	6,616	6,629	5,782
La Romana	612	1,387	1,313	1,418	1,446	167	171	3,336	6,712	9,433	15,707
La Vega	5,503	8,825	9,530	11,725	9,090	10,522	9,571	10,739	10,625	10,639	10,634
María Trinidad Sánchez	4,079	0	4	4,059	4,052	7,059	7,556	6,556	7,268	7,281	7,400
Monseñor Nouel	4,243	3,204	4,004	3,955	4,650	6,920	5,734	6,835	6,779	7,578	7,812
Montecristi	0	0	0	0	0	0	0	0	233	375	448
Peravia	645	482	578	456	961	951	1,548	2,027	3,028	4,610	7,585
Puerto Plata	3,786	2,624	3,936	3,989	8,297	6,735	5,781	8,280	8,205	8,528	7,902
Samaná	0	0	0	0	0	5	763	683	231	213	98
San Cristóbal	517	781	722	1,564	1,965	559	1,942	2,106	3,039	3,986	3,449
San José de Ocoa	0	633	109	396	109	0	0	493	2,379	1,066	1,137
San Juan de la Maguana	5,505	4,564	4,862	5,535	5,726	7,802	8,204	8,809	9,644	10,823	10,153
San Pedro de Macorís	7,663	882	875	1,016	1,357	11,642	9,904	10,182	7,466	7,216	30,619
Sánchez Ramírez	2,470	2,341	2,467	2,680	3,172	4,809	4,402	4,685	5,153	5,913	7,033
Santiago	40,807	33,717	36,408	43,314	64,216	60,185	55,566	66,931	56,896	56,696	59,694
Santo Domingo	210,419	728	1,256	2,011	1,860	4,409	4,618	11,079	103,984	14,484	22,858
Valverde	7,028	4,184	4,013	4,838	4,919	9,630	8,917	9,208	8,484	8,700	13,705
No especificado	0	17,845	18,787	17,531	22,404	0	0	0	0	0	0

CUADRO 7

MATRÍCULA EN EDUCACIÓN SUPERIOR POR NACIONALIDADES MAS POBLADAS, 2005-2015

NACIONALIDAD MAS POBLADA	CANTIDAD DE ESTUDIANTES										
	2005	2006	2007	2008	2009	2010	2011	2012	2013	2014	2015
TOTAL	**4,851**	**3,315**	**3,601**	**3,633**	**4,171**	**7,366**	**6,946**	**9,579**	**10,594**	**10,230**	**9,527**
Haitiana	1,915	1,217	1,324	1,397	2,280	5,053	4,726	6,847	6,970	6,945	6,442
Estadounidense	2,325	1,634	1,648	1,696	1,384	1,107	1,011	1,773	2,124	1,964	1,807
Puertorriqueña	36	55	129	99	130	750	778	455	775	561	462
Venezolana	199	125	119	96	94	122	106	138	179	185	197
Colombiana	85	65	95	84	68	86	97	124	128	185	221
Cubana	99	81	112	114	100	122	103	93	183	169	150
Española	73	46	60	57	41	38	39	48	95	94	114
Peruana	51	50	50	46	33	47	43	43	55	52	62
Italiana	32	19	39	20	20	16	19	37	53	45	35
Mexicana	36	23	25	24	21	25	24	21	32	30	37

CUADRO 8

MATRÍCULA EN LA EDUCACIÓN SUPERIOR, SEGÚN CARRERAS MÁS POBLADAS, 2005-2015

CARRERA MÁS POBLADAS	CANTIDAD DE ESTUDIANTES										
	2005	2006	2007	2008	2009	2010	2011	2012	2013	2014	2015
TOTAL	**278,192**	**215,430**	**238,101**	**268,434**	**284,675**	**316,922**	**301,468**	**335,332**	**268,189**	**291,995**	**290,920**
Contabilidad	34,815	27,871	30,117	35,542	37,036	45,084	43,996	48,927	42,167	44,094	42,776
Medicina	24,216	20,836	22,612	24,782	27,648	33,336	34,051	33,213	32,575	38,487	27,793
Psicología	15,293	16,579	19,385	23,191	25,516	32,721	30,255	31,425	26,506	30,673	34,378
Derecho	29,985	26,265	27,344	29,318	31,181	30,009	28,122	38,530	34,839	35,968	36,630
Administración de Empresas	26,854	23,587	25,337	27,721	29,665	28,988	26,675	31,394	26,209	25,654	24,881
Mercadeo	24,577	22,787	24,649	26,915	27,700	27,496	25,142	28,919	22,997	22,291	19,915
Ingeniería Civil	12,564	9,903	10,885	13,310	15,689	17,220	16,721	16,067	13,362	12,955	12,098
Ingeniería de Sistema	25,706	8,138	10,377	10,979	10,701	15,047	13,921	16,094	6,323	13,808	12,043
Turismo	7,378	7,370	8,337	10,044	11,201	15,021	13,917	9,564	11,290	10,497	9,743
Ingeniería Industrial	11,484	9,147	10,180	11,662	12,626	13,890	13,193	13,638	12,542	13,268	12,248
Educación Básica	47,881	15,776	14,739	13,626	12,258	13,785	12,350	12,780	12,647	16,816	20,580
Educación Inicial**	0	5,845	6,412	7,813	8,032	12,000	10,861	11,002	10,365	10,108	19,542
Comunicación Social	6,726	6,435	7,246	8,779	9,040	8,625	8,048	8,968	7,548	7,575	7,053
Enfermería	4,868	4,084	4,367	4,930	5,338	6,564	6,907	8,931	8,819	9,801	11,240

** En el 2005, incluida en Educación Básica

CUADRO 9

EGRESOS DE EDUCACIÓN SUPERIOR, POR CATEGORIA E INSTITUCIÓN, 2005-2015

No	INSTITUCIÓN	EGRESADOS Y EGRESADAS										
		2005*	2006	2007	2008	2009	2010	2011	2012	2013	2014	2015
	TOTAL	**32,746**	**29,012**	**25,034**	**31,138**	**37,901**	**37,671**	**19,125**	**41,114**	**38,897**	**41,527**	**42,982**
	UNIVERSIDADES	**31,114**	**26,854**	**23,428**	**30,237**	**36,136**	**35,224**	**18,702**	**39,104**	**37,123**	**39,490**	**40,239**
1	Universidad Autónoma de Santo Domingo (**UASD**)	8,054	6,835	7,388	9,556	9,300	9,351	6,416	9,376	9,906	10,268	9,338
2	Pontificia Universidad Católica Madre y Maestra (**PUCMM**)	2,206	910	2,279	2,267	3,143	2,679	513	2,855	2,886	2,700	3,128
3	Universidad Nacional Pedro Henríquez Ureña (**UNPHU**)	813	578	257	468	664	530	235	584	564	725	856
4	Universidad APEC (**UNAPEC**)	1,203	3	1	1,390	1,627	1,833	1212	1,598	1,562	1,597	1,774
5	Universidad Central del Este (**UCE**)	1,466	1,498	1,664	726	2,021	1,483	548	1,291	1,238	1,226	1,347
6	Instituto Tecnológico de Santo Domingo (**INTEC**)	1,152	1085	1,093	1,850	1,518	1,230	1220	1,092	1,136	1,278	1,219
7	Instituto Nacional de Ciencias Exactas **(INCE**)	21		26	57	56	143	85	0	145	132	101
8	Universidad Tecnológica de Santiago (**UTESA**)	3,809	5158	2,719	2,693	2,747	4,502	1291	5,130	3,184	5,036	5,379
9	Universidad Dominicana Organización y Método (**O&M**)	1,494	2,901	6	2,490	2,939	4,015	1,446	5,479	4,637	4,751	4,963
10	Universidad Católica Nordestana (**UCNE**)	650	532	742	580	713	693	308	733	689	663	573
11	Universidad Iberoamericana(**UNIBE**)	589	684	422	357	917	820	514	977	1,198	1,150	881
12	Universidad Adventista Dominicana (**UNAD**)	123	0	1	297	254	211	6	226	242	299	334
13	Universidad Interamericana (**UNICA**)	0	0	47	2	0	49	0	0	24	18	48
14	Instituto Tecnológico del Cibao Oriental (**ITECO**)	536	454	526	842	587	594	349	770	696	795	967
15	Universidad Católica del Cibao (**UCATECI**)	628	1,108	1,271	853	1,020	648	475	1,021	805	862	896
16	Universidad Tecnológica del Sur (**UTESUR**)	780	493	688	358	472	466	278	682		397	430
17	Universidad Católica de Santo Domingo (**UCSD**)	645	720	776	712	320	878	412	356	919	644	543
18	Universidad Eugenio Maria de Hostos (**UNIREMHOS**)	156	183	325	363	489	0	0	453	575	477	143
19	Universidad	51					46	14	76	48	84	78

No	INSTITUCIÓN	EGRESADOS Y EGRESADAS										
		2005*	2006	2007	2008	2009	2010	2011	2012	2013	2014	2015
	Odontológica Dominicana (**UOD**)											
20	Universidad Nacional Evangélica (**UNEV**)	319	100	1	606	156	968	1155	1,616	1,958	778	901
21	Instituto Superior de Agricultura (**ISA**)	57	218	109	334	175	106	0	111	101	215	394
22	Universidad Cultural Dominico Americana (**UNICDA**)	40	1	1	38	46	69	7	49	86	75	64
23	Universidad Federico Henríquez y Carvajal (**UFHEC**)	654	416	295	310	398	130	6	374	439	552	487
24	Universidad de la Tercera Edad (**UTE**)	334	298	246	127	310	267	135	194	160	322	661
25	Universidad Abierta Para Adultos (**UAPA**)	3,337	878	759	763	3,931	1,177	633	1,339	857	1,061	2,348
26	Universidad Católica Tecnológica de Barahona(**UCATEBA**)	0	0	0	0	257	168	221	145	193	266	78
27	Universidad del Caribe (**UNICARIBE**)	917	1,417	1,554	1,925	1,910	1,911	1,007	2,304	2,426	2,834	1,793
28	Universidad Experimental Felix Adam (**UNEFA**)	106	93	116	0	81	0	0	0	91	0	128
29	Universidad Agroforestal Fernando Arturo de Meriño (**UAFAM**)	72	116	0	137	0	118	97	138	103	101	166
30	Universidad Psicología Industrial Dominicana (**UPID**)	49	1	0	0	2	28	0	10	62	0	99
31	Universidad Nacional Tecnológica (**UNNATEC**)	0	0	0	0	17	0	40	54	73	71	122
32	Universidad Católica del Este (**UCADE**)	0	174	114	93	66	111	79	71	120	113	0
xx	Universidad Central Dominicana de Estudios Profesionales (**UCDEP**)	853	0	2	43	-	-	-	-	-	-	-
	INSTITUTOS ESPECIALIZADOS DE ESTUDIOS SUPERIORES	**1,630**	**2,158**	**1,587**	**901**	**1,765**	**2,447**	**219**	**1,597**	**1,479**	**1,710**	**2,250**
33	Barna Business School (**BARNA**)	70	96	0	80	59	65	0	161	0	0	81
34	Instituto Especializado de Estudios Superiores de la Policía Nacional (**IEESPON**)	0	0	0	0	0	31	0	52	61	39	28
35	Instituto Superior de Formación Docente Salomé Ureña (**ISFODOSU**)	1,372	1,728	1,465	744	1,706	2,158	134	1,188	1,206	1,278	1,761
36	Instituto Superior Para la Defensa (**INSUDE**)	42	29	122	77	0	193	85	161	161	185	165

No	INSTITUCIÓN	EGRESADOS Y EGRESADAS										
		2005*	2006	2007	2008	2009	2010	2011	2012	2013	2014	2015
37	Instituto Especializado de Estudios Superiores Loyola (**IEESL**)	146	305	0	0	0	0	0	0	0	33	56
38	Instituto Global de Altos Estudios en Ciencias Sociales (**IGLOBAL**)	-	-	-	-	-	-	-	35	51	93	78
42	Instituto Especializado de Investigación y Formación en Ciencias Jurídicas (**IOMEG**)	-	-	-	-	-	-	-	-	-	-	-
40	Instituto Especializado de Estudios Superiores en Derecho Empresarial (**INDEMPRESA**)	-	-	-	-	-	-	-	-	-	-	-
39	Escuela Nacional de la Judicatura (**ENJ**)	-	-	-	-	-	-	-	-	-	82	81
41	Instituto de Educación Superior en Formación Diplomática y Consular (**INESDYC**)	-	-	-	-	-	-	-	-	-	-	-
43	Instituto Superior de Especialidades Odontológicas (**ISEO**)	-	-	-	-	-	-	-	-	-	-	-
xxx	Instituto Cristiano de Estudios Superiores Especializados (**ICES**)	-	-	-	-	-	-	-	-	-	-	-
xx	Stevens Institute of Tecnólogy Internacional (**SITI**)	-	-	-	-	-	-	-	-	-	-	-
	INSTITUTOS TÉCNICOS DE ESTUDIOS SUPERIORES	**2**	**0**	**19**	**0**	**0**	**0**	**204**	**413**	295	**327**	**493**
44	Instituto Técnico Superior Mercy Jacquez (**ITESUMJ**)	-	-	-	-	-	-	-	14	0	23	0
45	Instituto Técnico Superior Oscus San Valero (**ITSOSV**)			19				33		81	39	
46	Instituto Tecnológico de las Américas (**ITLA**)	-	-	-	-	-	-	171	399	214	240	317
47	Academia Superior de Ciencias Aeronáuticas (**ASCA**)	-	-	-	-	-	-	-	-	-	25	50
48	INSTITUTO TÉCNICO SUPERIOR COMUNITARIO (**ITSC**)	-	-	-	-	-	-	-	-	-	-	126
xx	Instituto Dominicano de Tecnología (**IDT**)	-	-	-	-	-	-	-	-	-	-	-

CUADRO 10

EGRESOS SEGÚN ÁREA DEL CONOCIMIENTO, 2005-2015

ÁREA DEL CONOCIMIENTO	CANTIDAD DE EGRESADOS										
	2005	2006	2007	2008	2009	2010	2011	2012	2013	2014	2015
TOTAL	**32,746**	**29,012**	**25,034**	**31,138**	**37,901**	**37,671**	**19,125**	**41,114**	**38,897**	**41,527**	**42,982**
Artes	466	211	212	475	418	410	299	595	711	623	737
Ciencias	155	150	152	210	480	162	57	82	313	462	502
Ciencias Agropecuarias y Veterinaria	390	471	286	499	320	205	56	307	255	286	407
Ciencias Económicas y Sociales	0	0	0	0	0	0	0	0	210	157	147
Ciencias Jurídicas y Políticas	3,619	3,411	2,412	2,747	4,388	2,915	1,227	3,805	3,912	4,364	4,650
Educación	10,173	7,753	7,127	7,938	9,048	13,165	8,134	7,670	7,056	7,351	7,225
Humanidades	1,783	1,380	1,369	2,026	2,523	2,776	1,273	3,663	3,374	3,042	4,144
Ingeniería y Arquitectura	2,583	2,894	2,519	2,876	3,489	2,796	1,338	3,468	3,529	4,060	3,724
Internacional	0	0	0	0	0	0	0	0	63	68	68
Militar	42	29	100	63	0	224	85	213	222	255	193
Negocios	9,559	7,390	6,375	9,113	11,580	10,400	4,786	14,134	12,425	13,193	13,803
Salud	2,596	3,157	3,650	3,898	4,203	3,138	1,230	4,986	5,128	5,804	5,461
Sin Área	0	165	11	6	82	71	28	0	0	0	0
Tecnologías de la Información y la Comunicación	1,380	2,001	821	1,287	1,370	1,409	612	2,191	1,699	1,862	1,921

CUADRO 11

PESONAL DOCENTE DE EDUCACIÓN SUPERIOR, POR INSTITUCIÓN, 2005-2015

No	INSTITUCIÓN	CANTIDAD DE DOCENTES										
		2005	2006	2007	2008	2009	2010	2011	2012	2013	2014	2015
	TOTAL	**11,250**	**9,795**	**10,315**	**12,401**	**12,872**	**13,025**	**13,630**	**17,385**	**16,561**	**17,392**	**18,719**
	UNIVERSIDADES	**10,946**	**9,500**	**9,933**	**11,904**	**12,215**	**12,306**	**12,684**	**16,187**	**15,217**	**15,983**	**17,301**
1	Universidad Autónoma de Santo Domingo (**UASD**)	2,718	2,561	2,635	2,694	2,752	5,071	4,282	3,493	2,899	2,974	2,974
2	Pontificia Universidad Católica Madre y Maestra (**PUCMM**)	854	520	566	1,125	1,306	1,292	1,550	1,808	1,781	1,793	1,827
3	Universidad Nacional Pedro Henríquez Ureña (**UNPHU**)	380	286	321	323	357	0	266	531	595	727	735
4	Universidad APEC (**UNAPEC**)	528	450	450	481	484	603	659	715	547	547	1140
5	Universidad Central del Este (**UCE**)	669	684	771	790	804	0	0	792	648	708	657
6	Instituto Tecnológico de Santo Domingo (**INTEC**)	577	394	429	459	477	0	0	1425	421	475	510
7	Instituto Nacional de Ciencias Exactas **(INCE)**	8	61	75	70	84	0	46	92	84	112	39
8	Universidad Tecnológica de Santiago (**UTESA**)	1239	1206	1197	1251	1273	0	710	1420	1844	2095	2385
9	Universidad Dominicana Organización y Método (**O&M**)	563	0	0	974	593	1025	1070	1115	1175	1187	1187
10	Universidad Católica Nordestana (**UCNE**)	318	277	272	279	279	296	300	304	316	336	396
11	Universidad Iberoamericana(**UNIBE**)	572	610	664	738	968	1256	1152	1048	1168	971	908
12	Universidad Adventista Dominicana (**UNAD**)	86	100	71	73	43	229	194	158	246	237	199
13	Universidad Interamericana (**UNICA**)	0	57	57	55	61	51	45	38	88	88	62
14	Instituto Tecnológico del Cibao Oriental (**ITECO**)	0	123	137	139	146	232	199	165	167	184	226
15	Universidad Católica del Cibao (**UCATECI**)	300	306	300	309	329	0	0	436	448	467	475
16	Universidad Tecnológica del Sur	64	58	58	95	95	120	75	0	102	107	148

No	INSTITUCIÓN	CANTIDAD DE DOCENTES										
		2005	2006	2007	2008	2009	2010	2011	2012	2013	2014	2015
	(**UTESUR**)											
17	Universidad Católica de Santo Domingo (**UCSD**)	340	270	295	350	369	0	0	434	518	538	537
18	Universidad Eugenio Maria de Hostos (**UNIREMHOS**)	126	165	178	208	148	283	258	233	100	101	175
19	Universidad Odontológica Dominicana (**UOD**)	23	42	44	61	56	63	70	77	58	46	68
20	Universidad Nacional Evangélica (**UNEV**)	114	138	150	172	188	220	243	265	312	334	350
21	Instituto Superior de Agricultura (**ISA**)	61	47	59	56	71	127	126	124	138	149	135
22	Universidad Cultural Dominico Americana (**UNICDA**)	65	41	42	50	0	0	29	58	58	57	53
23	Universidad Federico Henríquez y Carvajal (**UFHEC**)	222	92	92	92	235	82	145	208	230	309	698
24	Universidad de la Tercera Edad (**UTE**)	144	87	87	87	87	0	83	165	166	174	193
25	Universidad Abaierta Para Adultos (**UAPA**)	171	252	280	270	300	431	402	372	379	466	449
26	Universidad Católica Tecnológica de Barahona(**UCATEBA**)	43	60	74	99	77	0	0	78	95	97	115
27	Universidad del Caribe (**UNICARIBE**)	539	332	350	336	350	628	503	378	374	404	365
32	Universidad Experimental Felix Adam (**UNEFA**)	30	33	36	38	38	0	0	0	14	20	21
28	Universidad Agroforestal Fernando Arturo de Meriño (**UAFAM**)	36	62	56	31	56	77	69	60	56	51	55
29	Universidad Psicología Industrial Dominicana (**UPID**)	49	57	62	53	50	66	60	54	77	100	84
30	Universidad Nacional Tecnológica (**UNNATEC**)	9	33	26	43	50	57	65	72	44	60	65
31	Universidad Católica del Este (**UCADE**)	67	59	58	58	54	97	83	69	69	69	70
xx	Universidad Central Dominicana de Estudios Profesionales	31	37	41	45	35	-	-	-	-	-	-

No	INSTITUCIÓN	CANTIDAD DE DOCENTES										
		2005	2006	2007	2008	2009	2010	2011	2012	2013	2014	2015
	(**UCDEP**)											
no	**INSTITUTOS ESPECIALIZADOS DE ESTUDIOS SUPERIORES**	**268**	**244**	**311**	**396**	**551**	**634**	**805**	**972**	**864**	**947**	**887**
33	Barna Business School (**BARNA**)	43	25	22	25	25	0	17	34	36	36	33
34	Instituto Especializado de Estudios Superiores de la Policía Nacional (**IEESPON**)	-	43	39	42	42	59	58	56	59	59	59
35	Instituto Superior de Formación Docente Salomé Ureña (**ISFODOSU**)	103	46	82	46	213	206	321	436	231	257	277
36	Instituto Superior Para la Defensa (**INSUDE**)	58	86	115	228	168	193	223	252	231	234	201
37	Instituto Especializado de Estudios Superiores Loyola (**IEESL**)	46	35	40	32	75	98	88	77	120	120	110
38	Instituto Global de Altos Estudios en Ciencias Sociales (**IGLOBAL**)	-	-	-	-	-	78	98	117	86	93	43
42	Instituto Especializado de Investigación y Formación en Ciencias Jurídicas (**IOMEG**)	-	-	-	-	-	-	-	-	10	10	10
40	Instituto Especializado de Estudios Superiores en Derecho Empresarial (**INDEMPRESA**)	-	-	-	-	-	-	-	-	0	3	12
39	Escuela Nacional de la Judicatura (**ENJ**)	-	-	-	-	-	-	-	-	80	80	71
41	Instituto de Educación Superior en Formación Diplomática y Consular (**INESDYC**)	-	-	-	-	-	-	-	-	11	11	24
43	Instituto Superior de Especialidades Odontológicas (**ISEO**)	-	-	-	-	-	-	-	-	-	44	47
xx	Instituto Cristiano de Estudios Superiores Especializados (**ICES**)	18	9	13	13	13	-	-	-	-	-	-

No	INSTITUCIÓN	CANTIDAD DE DOCENTES										
		2005	2006	2007	2008	2009	2010	2011	2012	2013	2014	2015
xx	Stevens Institute of Tecnólogy Internacional (**SITI**)	-	-	-	10	15	-	-	-	-	-	-
no	**INSTITUTOS TÉCNICOS DE ESTUDIOS SUPERIORES**	**36**	**51**	**71**	**101**	**106**	**85**	**141**	**226**	**480**	**462**	**531**
44	Instituto Técnico Superior Mercy Jacquez (**ITESUMJ**)	15	25	30	31	24	0	10	20	24	24	0
45	Instituto Técnico Superior Oscus San Valero (**ITSOSV**)	15	10	15	17	12	13	20	26	26	26	24
46	Instituto Tecnológico de las Américas (**ITLA**)		16	26	53	70	72	111	150	157	144	150
47	Academia Superior de Ciencias Aeronáuticas (**ASCA**)	-	-	-	-	-	-	-	30	31	26	20
48	INSTITUTO TÉCNICO SUPERIOR COMUNITARIO (**ITSC**)	-	-	-	-	-	-	-	-	242	242	337
xx	Instituto Dominicano de Tecnología (**IDT**)	6	-	-	-	-	-	-	-	-	-	-

CUADRO 12

PERSONAL DOCENTE SEGÚN PROVINCIA, 2005-2015

PROVINCIA	CANTIDAD DE DOCENTES										
	2005	2006	2007	2008	2009	2010	2011	2012	2013	2014	2015
TOTAL	**11,250**	**9,795**	**10,315**	**12,401**	**12,872**	**13,025**	**15,211**	**17,385**	**16,561**	**17,392**	**18,719**
Azua	64	58	58	95	95	120	60	0	102	107	148
Bahoruco	0	0	0	0	0	8	8	8	0	0	0
Barahona	43	60	74	99	77	107	159	210	95	97	115
Dajabón	0	56	0	0	0	0	51	101	116	125	94
Distrito Nacional	0	6,249	6,511	7,476	7,758	8,817	9,171	9,525	9,522	9,238	10,350
Duarte	318	277	272	279	279	217	395	572	316	336	396
Espaillat	122	82	124	139	122	0	102	204	257	262	281
Hato Mayor	0	0	0	0	0	46	43	39	0	0	0
La Altagracia	67	59	58	58	54	154	160	166	69	69	70
La Romana	25	0	0	66	71	76	101	125	181	201	236
La Vega	336	368	356	340	385	115	373	630	594	615	653
María Trinidad Sánchez	0	44	50	64	71	193	184	174	90	85	76
Monseñor Nouel	86	0	0	0	0	326	303	280	246	237	199
Monte Cristi	31	0	0	0	0	0	0	0	22	35	41
Peravia	83	0	0	0	71	12	42	71	57	66	114
Puerto Plata	111	107	108	217	112	44	154	263	248	250	257
Salcedo	0	0	0	0	0	274	137	0	0	0	0
Samaná	0	0	0	0	0	0	2	4			
San Cristóbal	0	35	40	32	75	388	286	183	179	179	169
San Jose de Ocoa	0	0	0	0	0	0	19	38	42	43	43
San Juan	83	23	19	17	15	137	150	163	105	109	112
San Pedro de Macorís	511	684	771	790	834	16	426	836	586	631	582
Sánchez Ramírez	0	123	137	139	146	215	190	165	167	184	226
Santiago	1,081	1,281	1,397	2,096	2,258	1,424	2,104	2,784	2,438	2,636	2,796
Santiago Rodríguez	0	0	0	0	0	0	0	0	0	0	0
Santo Domingo	4,441	198	250	398	353	227	418	609	1,009	1,750	1,619
Valverde	86	91	90	96	96	102	169	235	120	137	142
No Especificado	3,762	0	0	0	0	7	4	0	0	0	0